

2022학년도 창원대학교 수시모집 요강

- ※ 한국대학교육협의회의 심의결과(학생정원조정 결과 등)에 따라 변경될 수 있으며, 변경 시 입학 홈페이지에 공고 합니다. 향후 발표되는 모집요강을 반드시 확인하시기 바랍니다.
- ※ 입학원서는 인터넷으로 접수하며, 별도의 모집요강이 필요할 경우에는 창원대학교 입학안내 홈페이지 (<http://ipsi.changwon.ac.kr>)에서 내려 받아 활용하시기 바랍니다.
- ※ 제출 증빙서류는 각각 우측 상단에 전형명, 모집단위명, 수험번호를 기재하여 전산으로 출력한 『제출서류 표지』를 우송할 봉투 앞면에 부착하여 서류제출 기한 내 창원대학교에 도착(다만, 등기우편인 경우 서류제출 마감일(2021.9.17.(금) 우편(등기)소인까지 유효)하도록 하여야 합니다.
- ※ 입학원서 접수 마감시간에 임박하여서는 접속량 증가로 접수가 원활하지 않을 수 있으므로 시간적 여유를 두고 입학원서를 접수하여 주시기 바랍니다.

2021. 5.



목 차

| | |
|-------------------------------------|----|
| I. 지원자 유의사항 | 3 |
| II. 개인정보 수집 및 이용 | 5 |
| III. 전형요약 및 전년대비 변경사항 | 6 |
| IV. 원서접수 및 전형일정 | 10 |
| V. 모집단위 및 전형별 모집인원 | 11 |
| VI. 원서접수 및 전형료 | 13 |
| VII. 전형유형 | 15 |
| 1. 학생부교과 학업성적우수자전형 | 15 |
| 2. 학생부교과 지역인재전형 | 16 |
| 3. 학생부종합 일반전형 | 17 |
| 4. 실기/실적 예체능전형 | 19 |
| 5. 실기/실적 특기자전형 | 22 |
| 6. 학생부종합 국가보훈대상자전형 | 25 |
| 7. 학생부종합 다문화자녀전형 | 28 |
| 8. 학생부교과 취업자전형 | 30 |
| 9. 학생부종합 평생학습자전형 | 32 |
| 10. 학생부교과 농어촌학생전형 | 34 |
| 11. 학생부교과 특성화고교졸업자전형 | 36 |
| 12. 학생부종합 기회균형선발전형 | 38 |
| 13. 학생부종합 특수교육대상자전형 | 40 |
| 14. 학생부종합 특성화고 등을 졸업한 재직자전형 | 43 |
| VIII. 학교생활기록부 반영방법 | 46 |
| IX. 면접고사 | 50 |
| X. 합격자발표 및 등록 | 51 |
| XI. 학교생활안내 [장학금, 등록금, 학사제도 등] | 54 |
| XII. 전형별 제출서류 서식 | 70 |

1. 일반사항

- 가. 전형기간 중 각종 고사안내, 합격자 발표 및 등록 안내의 공지사항은 개별통보 하지 않으므로 창원대학교 입학 홈페이지(<http://ipsi.changwon.ac.kr>)를 반드시 확인하여야 합니다.
- 나. 입학성적에 관한 사항은 일체 공개하지 않습니다.
- 다. 모집요강에 없는 사항은 한국대학교육협의회 대학입학전형기본사항 또는 창원대학교의 대학입학전형관리 위원회에서 정하는 바에 따라 처리합니다.
- 라. 창원대학교학칙 제71조 제1항에 의거 병역의무의 이행, 질병, 임신, 출산, 육아, 직무상 장기출장(학부생의 경우 미래융합대학 및 야간학과 학생에 한정함)등으로 인한 휴학을 제외하고 신입생은 입학연도 첫 학기 휴학이 불가능합니다.

2. 원서접수 및 서류제출

- 가. 원서접수는 인터넷으로만 실시하고, 접수 완료(전형료 결제)된 원서는 수정 또는 취소가 불가능하며, 제출된 서류는 반환하지 않습니다.
- 나. 입학원서의 모든 입력사항(주소, 전화번호 등)은 정확하게 입력하여야 하고, 입력의 착오 또는 누락 등으로 인한 불이익은 지원자 본인에게 있으며 전형기간 중 주소 또는 전화번호 변경 시에는 즉시 입학본부(055-213-4000)로 통보해야 합니다.
- 다. 본인의 귀책사유(전화번호 오류 기재, 연락 두절 등)로 인해 연락이 되지 않는 경우 모든 책임은 지원자에게 있으니 유의하시기 바랍니다.
- 라. 제출서류는 **2021. 9. 1.(수) 이후 발급된 서류를 제출**하여야 합니다.

3. 복수지원 및 이중등록 금지

- 가. 수시모집에서 개인별 6개 전형을 초과하여 지원할 수 없습니다.
(타 대학에 지원한 횟수를 포함하며, 산업대학과 전문대학에 지원한 경우는 제외)
※ 지원자가 6개 전형을 초과하여 지원할 경우 6회 이후 접수한 원서는 모두 취소됨
- 나. 우리 대학에는 학생부종합전형을 포함하여 최대 3개 전형까지 지원이 가능하며, 학생부종합전형을 포함하지 않으면 2개 전형까지 지원가능합니다.(단, 학생부종합전형 간에는 중복지원 불가)
- 다. 수시모집에 합격한 자(최초합격자 및 충원합격자 포함)는 등록여부와 관계없이 정시모집 및 추가모집에 지원할 수 없습니다.
- 라. 수시모집에 복수로 합격한 자는 수시모집 등록기간 내에 1개 대학에만 등록하여야 합니다.(이때 등록이란 등록확인예치금을 납부한 상태를 의미합니다.)
- 마. 수시모집에서 합격 통보를 받아 등록을 한 자가 다른 대학의 수시모집에 충원 합격하여 그 대학에 등록하고자 할 경우에는 먼저 등록한 대학에 등록 포기 의사를 명확히 표현한 후 충원 합격 대학에 등록하여야 합니다.
- 바. 대학별 입학전형이 종료된 후 신입생의 지원 및 이중등록 금지사항을 위반한 자는 모든 대학의 합격을 취소합니다. 「대학(산업대학, 교육대학, 전문대학 포함)」과 「특별법에 의해 설치된 대학(경찰대, 사관학교, KAIST, 한국예술종합학교 등)·각종학교」간에는 복수지원 및 이중등록금지 원칙을 적용하지 않습니다.
- 사. 입학전형이 종료된 후, 복수지원 금지 위반사실이 전산자료 검색을 통해 확인될 경우 입학을 무효로 합니다.

4. 면접 및 실기고사

- 가. 지원자는 창원대학교 입학 홈페이지(<http://ipsi.changwon.ac.kr>)에 공고된 '고사장 안내' 및 '수험생 유의사항' 등을 숙지해야 하며, 지정시간 내에 고사장에 입실해야 합니다.
- 나. 고사 당일에는 수험표와 공적신분증(주민등록증, 운전면허증, 여권, 청소년증, 사진이 있고 생년월일이 기재된 학생증)을 항상 소지하여야 합니다.
- 다. 휴대폰, 녹음기, 카메라 등의 전자기기는 일체 소지할 수 없고, 고사 종료 이후라도 고사 중 휴대폰, 녹음기, 카메라 등의 전자기기 사용이 확인 될 경우 불합격 처리하며, 형사책임을 요구할 수 있습니다.
- 라. 기상이변 등 비상사태 발생 시에도 별도의 공지가 없는 한 고사는 계획된 일정에 따라 진행되므로 모든 수험생은 고사 시간 내에 입실할 수 있도록 준비해야 합니다.

5. 합격자발표 및 등록

- 가. 합격자(최초발표 및 총원합격자포함)발표는 창원대학교 입학 홈페이지(<http://ipsi.changwon.ac.kr>)에 공고하므로 본인이 직접 확인하여야 하며, 확인하지 않아 발생하는 불이익에 대해서는 본교에서 책임지지 않습니다.
 - 나. 합격자는 등록확인예치금고지서, 등록금고지서를 확인하여 등록기한 내에 등록하여야 합니다.
 - 다. 수시모집에 합격한 자는 등록확인예치금을 납부함으로써 등록한 것으로 보며, 본 등록금은 최종합격자 등록 기간 **2022. 2. 9.(수) ~ 2. 11.(금)**내에 반드시 다시 납부하여야 합니다.
- ※ 기한 내에 납부하지 않으면 최종등록의사가 없는 것으로 간주하여 합격이 취소됩니다.

6. 불합격처리 및 입학 취소

- 가. 면접 및 실기고사 결시자, 부정행위자, 점수의 과락이 발생한 경우(만점의 60%이하인 자)
- 나. 수학능력시험 최저학력기준에 미달한 자
- 다. 지정기한 내 등록(등록확인예치금 및 등록금 납부)하지 않은 자
- 라. 지원자격 미달자 및 서류 미제출자
- 마. 사실조회 결과 내용의 허위기재, 제출서류의 위·변조 그 밖의 부정한 방법으로 합격한 자
- 바. 자기소개서의 표절, 대필, 기재금지사항 및 허위사실 기재 등 그 밖의 부정한 사실 등이 발견될 경우

7. 그 밖의 사항

- 가. 수시모집의 정원내 전형의 미충원인원은 정시모집 수능전형으로 이월됩니다.
 - ※ 단, 취업자전형(신산업융합경영학과(야)/메카융합공학과(야))은 취업자 전형으로, 평생학습자전형은 평생학습자전형으로 이월됩니다.
- 나. 실기/실적 예체능전형의 음악과, 미술학과 및 특기자전형의 체육학과는 분야별로 모집하되, 분야별 모집인원에 미달이 생긴 경우에는 미달된 인원만큼 정시모집으로 이월됩니다.
- 다. 실기/실적 예체능전형, 특기자전형의 무용학과는 분야별로 모집하되, 분야별 모집인원에 미달이 생긴 경우에는 미달된 인원만큼 총점 고득점 순으로 다른 각 분야별로 모집인원을 초과하여 선발합니다.
- 라. 수시모집의 정원외 전형 중 농어촌학생전형, 특성화고교졸업자전형, 기회균형선발전형, 특수교육대상자전형, 특성화고 등을 졸업한 재직자전형의 미충원인원은 정시모집 각 전형으로 이월됩니다.
- 마. 대학입학전형의 결과에 이의가 있는 자는 창원대학교 대학입학전형 이의신청심사위원회 운영 지침에 따라 이의 신청이 가능합니다.

1. 대학입학전형을 위해 아래와 같이 지원자 등의 개인정보를 수집·이용합니다.

- 가. 지원자 정보: 성명, 주민등록번호, 주소, 전화번호, 휴대전화번호, 이메일, 학생부 및 검정고시 자료, 대학수학능력시험 자료, 환불계좌정보 등
- 나. 학교 정보: 최종학력, 재학/출신 고교명(NEIS 코드), 졸업(예정)연도, 고교 전화번호 등
- 다. 그 밖의 정보: 자기소개서, 추가 연락처 등

2. 수집된 개인정보는 대학의 입학, 장학, 학사, 통계업무 및 대학에서 제공하는 기타 서비스 안내 이외의 다른 목적으로는 사용되지 않으며, 개인정보 보유기간의 경과 및 처리목적 달성 등 개인정보가 불필요하게 되었을 때에는 지체 없이 해당 개인정보를 파기합니다.

※ 대학 기록물 보존기간 책정 가이드에 따라 입시관리를 위한 대학 기록물은 10년간 보존

| 제공받는 곳 | | 제공정보 | 제공목적 | 보유기간 |
|-----------------------|-----------------|---|------------------------------------|-----------------|
| 창원 대학교 | 학사지원과 | 성명, 주민등록번호, 주소, 지원내용 (전형, 모집단위 등), 출신고교명 등 | 학적부 생성 | 처리 목적 달성 시까지 |
| | 학생과 | 성명, 주민등록번호, 주소, 지원내용 (전형, 모집단위 등), 성적 자료 등 | 장학생 선발 | |
| | 학생생활관 | | 생활관생 선발, 안내 문자 발송 등 (신청대상자에 한함) | |
| | 창의융합교육원 | 성명, (휴대)전화번호, 성적 자료 등 | 프로그램 안내 및 대상자 선발 등 | |
| | 단과대학 및 학과(부) | 성명, 생년월일, (휴대)전화번호 등 | 신입생 오리엔테이션, 수강신청 지도 등 안내 문자 발송 | |
| 성명, 생년월일, 전형명, 성적자료 등 | | 학사지도 및 장학생선발 | | |
| 제3자 제공 | 한국대학 교육협의회 | 성명, 주민등록번호, 지원내용(전형, 모집단위 등) 등 | 지원 및 등록 위반자 확인 자기소개서 유사도 검증 등 | |

3. 관련법령

- 가. 「개인정보 보호법」 제15조, 제16조, 제17조, 제18조, 제21조 등
- 나. 「개인정보 보호법 시행령」 제2조, 제15조, 제16조, 제17조, 제19조, 제28조 등
- 다. 「고등교육법시행령」 제73조

4. 개인정보 수집·이용에 관한 동의는 원서접수 시 온라인을 통해 받고 있으며, 미 동의할 경우 입시 전형 및 추후 장학, 학사 업무 진행에 차질이 있을 수 있습니다.

1. 전형요약

| 구 분 | 전형명 | 전형요소 | 반영비율 (%) | 모집단위 | 모집 인원 | 지원자격 | | | | | 수 능 저 준 | 비고 |
|------------------|-------------------------------|-------|----------------------|---------------------|----------|------|-----|----------|----------|----|------------------|----|
| | | | | | | 일반고 | 특목고 | 특성 화고 | 검정 고시 | 해외 | | |
| 정 원 내 | 학생부교과 (학업성적우수자) | 학생부 | 100 | 인문사회/ 자연계열 | 524 | ○ | ○ | ○ | ○ | ○ | ○ | |
| | 학생부교과 (지역인재) | | | 인문사회/ 자연계열 | 278 | ○ | ○ | ○ | - | - | ○ | |
| | 학생부종합 (일반) | 서류 | 70 | 인문사회/ 자연계열 | 194 | ○ | ○ | ○ | ○ | 없음 | | |
| | | 면접 | 30 | | | | | | | | | |
| | 실기/실적 (예체능) | 학생부 | 음악(20) 미술, 무용(40) | 음악과 미술학과 무용학과 | 51 | ○ | ○ | ○ | ○ | 없음 | | |
| | | 실기 | 음악(80) 미술, 무용(60) | | | | | | | | | |
| | 실기/실적 (특기자) | 학생부 | 30 | 계 | 19 | ○ | ○ | ○ | ○ | 없음 | | |
| | | 특기실적 | 50 | 체육학과 | (10) | | | | | | | |
| | | 면접 | 20 | 무용학과 | (9) | | | | | | | |
| | 학생부종합 (국가보훈대상자) | 서류 | 70 | 인문사회/ 자연계열 | 9 | ○ | ○ | ○ | ○ | - | 없음 | |
| | | 면접 | 30 | | | | | | | | | |
| | 학생부종합 (다문화자녀) | 서류 | 70 | 인문사회 계열 | 4 | ○ | ○ | ○ | ○ | - | 없음 | |
| | | 면접 | 30 | | | | | | | | | |
| 학생부종합 (평생학습자) | 자기소개서 | 50 | 인문사회/ 자연계열 | 60 | ○ | ○ | ○ | ○ | ○ | 없음 | 만30세이상 | |
| | 학생부 | 50 | | | | | | | | | | |
| 학생부교과 (취업자) | 학생부 | 75 | 야간학과 | 70 | ○ | ○ | ○ | ○ | - | 없음 | | |
| | 재직경력 | 25 | | | | | | | | | | |
| 정원내 소계 | | | | | 1,209 | | | | | | | |
| 정 원 외 | 학생부교과 (농어촌학생) | 학생부 | 100 | 인문사회/ 자연계열 | 62 | ○ | - | ○ | - | - | ○ | |
| | 학생부교과 (특성화고교 졸업자) | | | 인문사회/ 자연계열 | 16 | - | - | ○ | - | - | ○ | |
| | 학생부종합 (기회균형선발) | 서류 | 70 | 인문사회/ 자연계열 | 18 | ○ | ○ | ○ | ○ | 없음 | | |
| | | 면접 | 30 | | | | | | | | | |
| | 학생부종합 (특수교육대상자) | 서류 | 70 | 인문사회/ 자연계열 | 17 | ○ | ○ | ○ | ○ | 없음 | | |
| | | 면접 | 30 | | | | | | | | | |
| | 학생부종합 (특성화고 등을 졸업한 재직자) | 자기소개서 | 50 | 해당학과 | 96 | - | - | ○ | - | - | 없음 | |
| 재직경력 | | 50 | | | | | | | | | | |
| 정원외 소계 | | | | | 209 | | | | | | | |
| 합계 | | | | | 1,418 | | | | | | | |

2. 2022학년도 전년대비 주요 변경사항

가. 전형별 모집인원 변경

| 구분 | 전형명 | 2021학년도 | 2022학년도 |
|-----|-------------------|---------|---------|
| | | 모집인원 | 모집인원 |
| 정원내 | 학업성적우수자전형 | 520 | 524 |
| | 지역인재전형 | 278 | 278 |
| | 일반 | 192 | 194 |
| | 실기/실적 예체능전형 | 48 | 51 |
| | 특기자 전형 | 19 | 19 |
| | 국가보훈대상자전형 | 9 | 9 |
| | 다문화자녀전형 | 4 | 4 |
| | 취업자전형 | 74 | 70 |
| | 평생학습자전형 | 60 | 60 |
| 정원외 | 농어촌학생전형 | 62 | 62 |
| | 특성화고교졸업자전형 | 16 | 16 |
| | 기회균형선발전형 | 18 | 18 |
| | 특수교육대상자전형 | 17 | 17 |
| | 특성화고 등을 졸업한 재직자전형 | 96 | 96 |
| 합 계 | | 1,413 | 1,418 |

나. 학교생활기록부 교과별 반영과목 수 변경

| 전형명 | 모집 단위 | 2021학년도 | | 2022학년도 | |
|-------------------------------|---------------|-----------------------|-----------------------|----------------------------|----------------------------|
| | | 교과별 반영과목 수 | | 교과별 반영과목 수 | |
| | | 1학년 | 2~3학년 | 1학년 | 2~3학년 |
| · 학생부교과전형* · 실기전형 · 특기자 | 인문사회, 예체능계 | 국어,영어,수학,사회 각각 1과목 | 국어,영어,수학,사회 각각 2과목 | 국어 영어 수학 사회 과학 이수한 전 과목 | 국어, 영어, 수학, 사회 이수한 전 과목 |
| | 자연계 | 국어,영어,수학,과학 각각 1과목 | 국어,영어,수학,과학 각각 2과목 | | 국어, 영어, 수학, 과학 이수한 전 과목 |

* 학생부교과전형: 학업성적우수자, 지역인재, 농어촌학생, 특성화고교졸업자전형

다. 학교생활기록부 성적 산출식 변경

| 전형 | 2021학년도 | 2022학년도 |
|--|---|--|
| <ul style="list-style-type: none"> · 학생부교과전형 - 학업성적우수자전형 - 지역인재전형 - 농어촌학생전형 - 특성화고교졸업자전형 · 실기전형 · 특기자 | <ul style="list-style-type: none"> ■ 학교생활기록부 교과성적 산출 : $\sum(\text{과목별 등급 점수} \times \text{학년별 반영비율})$ ÷ 학년별 반영과목 수 ■ 1학년: 30%, 2~3학년: 70% | <ul style="list-style-type: none"> ■ 학교생활기록부 교과성적 산출 : $[\sum(\text{반영과목 등급점수} \times \text{이수단위})]$ ÷ 반영과목 총 이수단위의 합 ■ 1학년~3학년: 100% |

라. 수능최저학력기준 변경

| 전형 | 2021학년도 | | 2022학년도 | |
|-----------|---|-----|--|-----|
| · 학업성적우수자 | · 유아교육과 - 국어, 수학, 영어, 탐구(사탐/과탐 2과목 평균) 중 2개영역 합 | 7등급 | · 유아교육과 - 국어, 수학, 영어, 탐구(사탐/과탐 2과목 평균) 중 2개영역 합 | 6등급 |
| · 지역인재 | · 유아교육과 - 국어, 수학, 영어 중 2개영역 합 | 7등급 | · 유아교육과 - 국어, 수학, 영어, 탐구(사탐/과탐 2과목 평균) 중 2개영역 합 | 6등급 |
| | · 세무학과, 유아교육과, 특수교육과, 간호학과 - 최저 기준 과목: 국어, 수학, 영어 | | · 세무학과, 유아교육과, 특수교육과, 간호학과 - 과목: 국어, 수학, 영어, 탐구(사탐/과탐 2과목 평균) | |

■ 자연계열 대학수학능력시험 최저학력기준 등급 조정 기준 변경

| 대상 | 2021학년도 | 2022학년도 |
|--------------|---------------------------------------|---|
| 자연계열 모집단위 | · 수학 나형 1등급 하향 적용 (특성화고교졸업자 전형 제외) | <ul style="list-style-type: none"> · 수학영역 '미적분' 또는 '기하' 선택시 0.5등급 상향 · 탐구영역: 과목과목 2개 선택시 0.5등급 상향 · 위 2개의 조건을 모두 충족하면 1등급 상향 |

※ 2022학년도 수능최저학력기준 상향조정 예시

| 구분 | 수학영역 | | | 탐구영역 | | 등급 상황 |
|-----|-------|-----|----|-------|-------|-------|
| | 확률과통계 | 미적분 | 기하 | 선택1 | 선택2 | |
| 예시1 | ○ | | | 윤리와사상 | 생활과윤리 | - |
| 예시2 | ○ | | | 지구 I | 생명 I | 0.5 |
| 예시3 | | ○ | | 생명 I | 생활과윤리 | 0.5 |
| 예시4 | | ○ | | 물리 I | 지구 I | 1 |
| 예시5 | | | ○ | 사회문화 | 화학 I | 0.5 |
| 예시6 | | | ○ | 지구 I | 물리 II | 1 |

마. 미술학과 실기종목 변경

| 전공분야 | 2021학년도 | | 2022학년도 | |
|------|---------|------------------------------|---------|--|
| | 모집인원 | 실기종목 | 모집인원 | 실기종목 |
| 한국화 | 6 | 인체소묘, 기초조형, 수묵담채 중 택1 | 6 | 기초조형, 상황표현, 수묵채색(인물), 수묵담채(정물) 중 택1 |
| 실용조각 | 6 | 인체소묘, 기초조형, 조소 중 택1 | 6 | 인체소묘, 기초조형, 조소 중 택1 |
| 서양화 | 10 | 인체소묘, 기초조형, 인체수채화 중 택1 | 10 | 인체소묘, 기초조형, 인체수채화 중 택1 |
| 계 | 22 | | 22 | |

바. 학생정원 조정으로 인한 모집단위 및 모집인원 변경

| 모집단위 | 2021학년도 | | | 모집단위 | 2022학년도 | | | 비고 |
|-----------------|---------|-----|-----|-----------------------|---------|-----|-----|---------|
| | 모집인원 | | | | 모집인원 | | | |
| | 정원내 | 정원외 | 계 | | 정원내 | 정원외 | 계 | |
| 유아교육과 | 20 | 1 | 21 | 유아교육과 | 14 | 1 | 15 | 학생정원 조정 |
| 간호학과 | 30 | 0 | 30 | 간호학과 | 36 | 0 | 36 | |
| 국제무역학과 | 41 | 4 | 45 | 국제무역학과 | 45 | 4 | 49 | 학생정원 조정 |
| 국제무역학과(야) | 24 | 9 | 33 | 국제무역학과(야) | 21 | 9 | 30 | |
| 토목환경화공 융합공학부 | 102 | 8 | 110 | 스마트그린공학부 화학공학전공 | 31 | 2 | 33 | 학과명칭 변경 |
| | | | | 스마트그린공학부 환경에너지공학전공 | 35 | 3 | 38 | |
| | | | | 스마트그린공학부 건설시스템공학전공 | 36 | 3 | 39 | |
| 계 | 217 | 22 | 239 | 계 | 218 | 22 | 240 | |

사. 특기자전형 체육학과 모집인원 변경

| 전형명 | 2021학년도 | | 2022학년도 | |
|-----------|----------------|------|----------------|------|
| | 종목 | 모집인원 | 종목 | 모집인원 |
| 특기자 전형 | 탁 구 | 4 | 탁 구 | 3 |
| | 사이클 (MTB) | 2 | 사이클 (MTB) | 2 |
| | 카 누 (KAYAK) | 2 | 카 누 (KAYAK) | 2 |
| | 양 궁 | 2 | 양 궁 | 3 |
| | 합 계 | 10 | 합계 | 10 |

IV

원서접수 및 전형일정

| 구 분 | 일 시 | 비 고 |
|--|---|--|
| 입학원서 접수 | 2021. 9. 10.(금) ~ 9. 14.(화) 18:00까지 | <ul style="list-style-type: none"> 인터넷접수만 가능 (http://ipsi.changwon.ac.kr) |
| 구비서류 제출 | 2021. 9. 10.(금) ~ 9. 20.(월) 18:00까지 • 우편(등기) 소인은 9. 17.(금)까지 인정 (토요일, 공휴일 제외 09:00~18:00) | <ul style="list-style-type: none"> 우편 또는 방문제출 우편주소 : 경남 창원시 의창구 창원대학로 20 창원대학교 입학본부 (☎51140) 학생부종합전형 지원자는 자기소개서를 기한 내 입학원서 접수 사이트에 입력 |
| 자기소개서 입력 (일반, 국가보훈대상자, 다문화자녀, 평생학습자, 기회균형, 특수교육, 재직자) | 2021. 9. 10.(금) ~ 9. 20.(월) 18:00까지 | <ul style="list-style-type: none"> 인터넷원서 접수 사이트에서 온라인 입력 (http://ipsi.changwon.ac.kr) |
| 실기고사 (음악, 미술, 무용학과) | 2021. 11. 4.(목) 10:00 | <ul style="list-style-type: none"> 고사당일 09:30까지 예비소집 (수험표, 신분증, 필기구, 실기도구 지참) 장소안내 : http://ipsi.changwon.ac.kr |
| 1단계 합격자 발표 (일반, 국가보훈대상자, 다문화자녀, 기회균형 특수교육대상자) | 2021. 11. 12.(금) 10:00 (예정) | <ul style="list-style-type: none"> 창원대학교 입학 홈페이지에 공고 (http://ipsi.changwon.ac.kr) |
| 면접고사 (일반, 국가보훈대상자, 다문화자녀, 기회균형, 특수교육대상자, 특기자) | 2021. 11. 23.(화) 10:00 | <ul style="list-style-type: none"> 고사당일 09:30까지 예비소집 (수험표, 신분증, 필기구 지참) 장소안내 : http://ipsi.changwon.ac.kr |
| 합격자 발표 | 2021. 12. 16.(목) 14:00 (예정) | <ul style="list-style-type: none"> 창원대학교 입학 홈페이지에 공고 (개별 통보하지 않음) |
| 합격증 및 등록 예치금 고지서 출력 | 2021. 12. 16.(목) 14:00 (예정) | <ul style="list-style-type: none"> 창원대학교 입학 홈페이지에 공고 (개별 통보하지 않음) |
| 등록예치금 납부 | 2021. 12. 17.(금) ~ 12. 19.(일) 16:00까지 | <ul style="list-style-type: none"> 본대학교 지정 금융기관 <ul style="list-style-type: none"> - 은행창구이용, 가상계좌이용 - 인터넷뱅킹, 폰뱅킹 |
| 최종합격자 본 등록금 납부 | 2022. 2. 9.(수) ~ 2. 11.(금) 16:00까지 | <ul style="list-style-type: none"> 기한 내 등록금 미납부시 합격이 취소됨 |
| 미등록 충원 | 2021. 12. 20.(월) ~ 2021. 12. 27.(월) 21:00 • 1차 발표: 2021. 12. 20.(월) 10:00[등록: ~12. 21.(화) 15:00] • 2차 발표: 2021. 12. 22.(수) 10:00[등록: ~12. 23.(목) 15:00] • 3차 발표: 2021. 12. 24.(금) 10:00 ~ 12. 24.(금)16:00/ 개별 통보 [등록: 2021. 12. 25.(토) 09:00 ~ 12. 26.(일) 15:00] • 4차 발표(최종): 2021. 12. 27.(월) ~ 21:00/ 개별 통보 [등록: 2021. 12. 28.(화) 10:00 ~ 16:00] | <ul style="list-style-type: none"> 1차, 2차 충원 합격자는 창원대학교 입학 홈페이지 공고(개별 통보하지 않음) 3차, 4차 충원 합격자는 개별 통보 (최종충원합격통보마감: 2021. 12. 27.(월) 21:00까지) |

| 계열 | 대학 | 모집단위 | 입학 정원 | 수시모집 | | | | | | | | | | | | | | | | | |
|----------|------|-----------------------|----------|----------|----------|---------|-------|----------|---------------|---------------|---------|---------|---------|---------------|----------------------|----------|----------|--------------------------|----|----|---------------|
| | | | | 정원내 | | | | | | | | | | 정원외 | | | | | | 계 | |
| | | | | 학생부교과 | | | 학생부종합 | | | | 실기/실적 | | | 정원 내 소계 | 학생부교과 | | 학생부종합 | | | | 정원 외 소계 |
| | | | | 학업 성적 | 지역 인재 | 취업 자 | 일반 | 국가 보훈 | 다문 화 자녀 | 평생 학습 자 | 예체 능 | 특기 자 | 농어 촌 | | 특성 화 고교 졸업자 | 기회 균형 | 특수 교육 | 특성화 고등을 졸업한 재직자 | | | |
| 인문 사회 | 인문 | 국어국문학과 | 31 | 11 | 7 | | 4 | | | | | | 22 | 1 | | 1 | 1 | | 3 | 25 | |
| | | 영어영문학과 | 31 | 11 | 6 | | 5 | | | | | | 22 | 1 | | 1 | | | 2 | 24 | |
| | | 독어독문학과 | 22 | 8 | 4 | | 4 | | | | | | 16 | 1 | | | 1 | | 2 | 18 | |
| | | 불어불문학과 | 23 | 8 | 5 | | 3 | | | | | | 16 | 1 | | | 1 | | 2 | 18 | |
| | | 일어일문학과 | 23 | 7 | 5 | | 4 | | | | | | 16 | 1 | | | 1 | | 2 | 18 | |
| | | 사학과 | 29 | 11 | 5 | | 4 | | | | | | 20 | 1 | | | | | 1 | 21 | |
| | | 철학과 | 31 | 12 | 6 | | 4 | | | | | | 22 | 1 | | 1 | 1 | | 3 | 25 | |
| | | 특수교육과 ^{사범} | 20 | 6 | 4 | | 2 | | | | | | 12 | 1 | | | 1 | | 2 | 14 | |
| | | 유아교육과 ^{사범} | 14 | 6 | 3 | | 2 | | | | | | 11 | 1 | | | | | 1 | 12 | |
| | 사회과학 | 법학과 | 41 | 13 | 5 | | 10 | 1 | 1 | | | | 30 | 2 | | | 1 | | 3 | 33 | |
| | | 행정학과 | 28 | 11 | 5 | | 4 | | | | | | 20 | 2 | | 1 | 1 | | 4 | 24 | |
| | | 국제관계학과 | 35 | 10 | 7 | | 6 | | 2 | | | | 25 | 2 | | 1 | | | 3 | 28 | |
| | | 중국학과 | 31 | 11 | 6 | | 5 | | | | | | 22 | 2 | | | | | 2 | 24 | |
| | | 사회학과 | 23 | 8 | 4 | | 2 | | 1 | | | | 15 | 1 | | | | | 1 | 16 | |
| | | 신문방송학과 | 22 | 13 | | | 2 | | | | | | 15 | | | | | | | 15 | |
| | | 가족복지학과 | 24 | 10 | 5 | | 3 | | | | | | 18 | 2 | | 1 | | | 3 | 21 | |
| | | 행정학과(야) | 26 | | | 26 | | | | | | | 26 | | | | | 10 | 10 | 36 | |
| | 경영 | 글로벌비즈니스학부 | 50 | 20 | 8 | | 8 | 1 | | | | | 37 | 2 | 1 | 1 | | | 4 | 41 | |
| | | 국제무역학과 | 45 | 18 | 10 | | 4 | | | | | | 32 | 2 | 1 | 1 | | | 4 | 36 | |
| | | 경영학과 | 55 | 10 | 26 | | 5 | 1 | | | | | 42 | 3 | 1 | 1 | 1 | | 6 | 48 | |
| | | 회계학과 | 35 | 13 | 6 | | 5 | | | | | | 24 | 2 | 1 | | 1 | | 4 | 28 | |
| | | 세무학과 | 24 | 10 | 8 | | | | | | | | 18 | 1 | | | | | 1 | 19 | |
| | | 국제무역학과(야) | 20 | | | 21 | | | | | | | 21 | | | | | 9 | 9 | 30 | |
| | 미래 | 문화테크노학과 | 23 | 11 | 4 | | 4 | | | | | | 19 | | | | | | | 19 | |
| | 소 계 | | | 706 | 238 | 139 | 47 | 90 | 3 | 4 | | | | 521 | 30 | 4 | 9 | 10 | 19 | 72 | 593 |
| 자연 | 자연과학 | 수학과 | 23 | 8 | 5 | | 3 | | | | | | 16 | 1 | | | 1 | | 2 | 18 | |
| | | 통계학과 | 29 | 11 | 5 | | 4 | | | | | | 20 | 1 | | | | | 1 | 21 | |
| | | 물리학과 | 22 | 8 | 5 | | 3 | | | | | | 16 | | | | | | | 16 | |
| | | 생물화학융합학부 | 53 | 19 | 9 | | 7 | | | | | | 35 | 2 | | | | | 2 | 37 | |
| | | 생명보건학부 | 59 | 22 | 10 | | 7 | 1 | | | | | 40 | 2 | | 1 | | | 3 | 43 | |
| | | 의류학과 | 23 | 8 | 6 | | 2 | | | | | | 16 | 1 | | | | | 1 | 17 | |
| | | 식품영양학과 | 22 | 8 | 5 | | 3 | | | | | | 16 | 1 | 1 | | 1 | | 3 | 19 | |
| | | 간호학과 | 36 | 14 | 8 | | 4 | | | | | | 26 | | | | | | | 26 | |
| | 공과 | 산업시스템공학과 | 35 | 12 | 6 | | 4 | 1 | | | | | 23 | 2 | 1 | 2 | | | 5 | 28 | |
| | | 조선해양공학과 | 20 | 7 | 4 | | 3 | | | | | | 14 | 1 | | 1 | | | 2 | 16 | |
| | | 스마트그린공학부 화학공학전공 | 31 | 11 | 5 | | 3 | 1 | | | | | 20 | 1 | | 1 | | | 2 | 22 | |
| | | 스마트그린공학부 환경에너지공학전공 | 35 | 13 | 5 | | 5 | | | | | | 23 | 1 | 1 | 1 | | | 3 | 26 | |
| | | 스마트그린공학부 건설시스템공학전공 | 36 | 14 | 6 | | 4 | | | | | | 24 | 2 | 1 | | | | 3 | 27 | |
| | | 건축학부 | 41 | 13 | 7 | | 5 | 1 | | | | | 26 | 2 | 1 | 1 | | | 4 | 30 | |
| | | 컴퓨터공학과 | 50 | 15 | 7 | | 10 | 1 | | | | | 33 | 2 | 1 | 1 | 1 | | 5 | 38 | |
| | | 정보통신공학과 | 32 | 11 | 6 | | 5 | | | | | | 22 | 2 | 1 | | 1 | | 4 | 26 | |

| 계열 | 대학 | 모집단위 | 입학 정원 | 수시모집 | | | | | | | | | | | | | | | | | 계 |
|----------|----------|-------------------------|----------|----------|----------|---------|-------|----------|---------------|---------------|---------|---------|---------------|---------|----------------------|----------|----------|--------------------------|-----|---------------|---|
| | | | | 정원내 | | | | | | | | | | 정원외 | | | | | | | |
| | | | | 학생부교과 | | | 학생부종합 | | | | 실기/실적 | | | 학생부교과 | | | 학생부종합 | | | 정원 외 소계 | |
| | | | | 학업 성적 | 지역 인재 | 취업 자 | 일반 | 국가 보훈 | 다문 화 자녀 | 평생 학습 자 | 예체 능 | 특기 자 | 정원 내 소계 | 농어 촌 | 특성 화 고교 졸업자 | 기회 균형 | 특수 교육 | 특성화 고등을 졸업한 재직자 | | | |
| 자연 | 메카트로닉스 | 기계공학부 기계공학전공 | 51 | 19 | 8 | | 6 | | | | | 33 | 3 | 2 | | 1 | | 6 | 39 | | |
| | | 기계공학부 스마트제조융합전공 | 30 | 12 | 4 | | 4 | | | | | 20 | | | | | | | 20 | | |
| | | 전기전자제어공학부 전기공학전공 | 40 | 14 | 6 | | 5 | | | | | 25 | 2 | 1 | | | | 3 | 28 | | |
| | | 전기전자제어공학부 전자공학전공 | 41 | 14 | 7 | | 5 | | | | | 26 | 2 | 1 | | 1 | | 4 | 30 | | |
| | | 전기전자제어공학부 로봇제어계측공학전공 | 41 | 14 | 6 | | 5 | | | | | 25 | 2 | 1 | | | | 3 | 28 | | |
| | | 신소재공학부 | 55 | 19 | 9 | | 7 | 1 | | | | 36 | 2 | | 1 | 1 | | 4 | 40 | | |
| | 소 계 | | 805 | 286 | 139 | | 104 | 6 | | | | 535 | 32 | 12 | 9 | 7 | | 60 | 595 | | |
| 예체능 | 자연 | 체육학과 | 32 | | | | | | | | 10 | 10 | | | | | | | 10 | | |
| | 예술 | 음악과 | 38 | | | | | | | | 17 | 17 | | | | | | | 17 | | |
| | | 미술학과 | 32 | | | | | | | | 22 | 22 | | | | | | | 22 | | |
| | | 산업디자인학과 | 38 | | | | | | | | | | | | | | | | | | |
| | | 무용학과 | 20 | | | | | | | | 12 | 9 | 21 | | | | | | 21 | | |
| | 소 계 | | 160 | | | | | | | | 51 | 19 | 70 | | | | | | 70 | | |
| 인문 사회 | 미래 융합 | 신산업융합경영학과(야) | 11 | | | 5 | | | | 6 | | | 11 | | | | 24 | 24 | 35 | | |
| | | 창업자산융합학부 | 36 | | | | | | | 36 | | | 36 | | | | 24 | 24 | 60 | | |
| | | 메카융합공학과(야) | 18 | | | 18 | | | | | | | 18 | | | | 17 | 17 | 35 | | |
| | | 향노화헬스케어학과 | 18 | | | | | | | 18 | | | 18 | | | | 12 | 12 | 30 | | |
| | 소 계 | | 83 | | | 23 | | | | 60 | | | 83 | | | | | 77 | 77 | 160 | |
| 합 계 | | | 1,754 | 524 | 278 | 70 | 194 | 9 | 4 | 60 | 51 | 19 | 1,209 | 62 | 16 | 18 | 17 | 96 | 209 | 1,418 | |

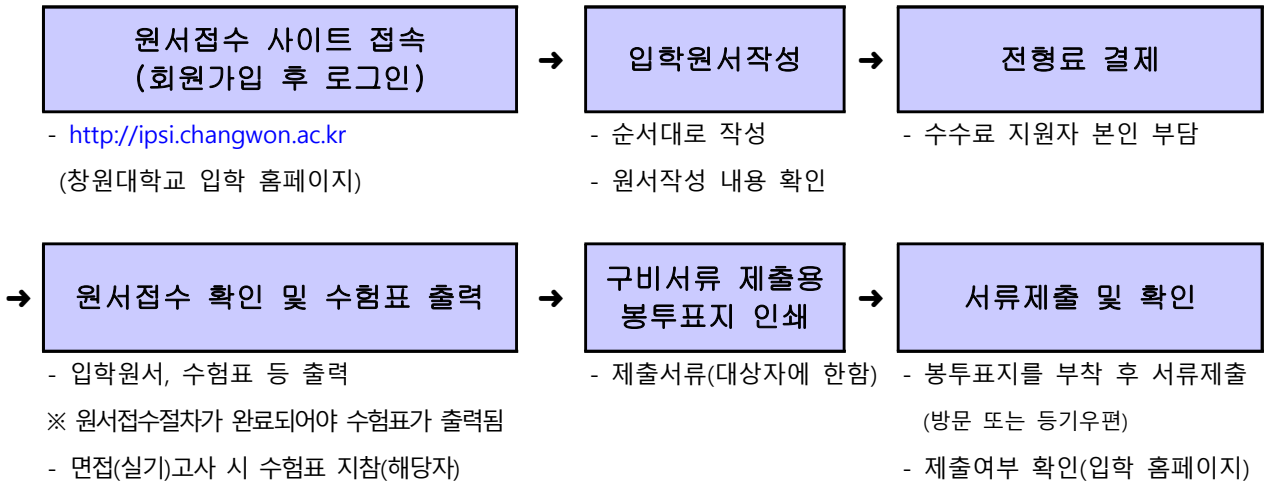
※ 유의사항

- ① 사범 표시는 사범계 학과임
- ② 수시모집 **정원내 전형**의 미충원인원은 정시모집 일반학생으로 이월
[단 취업자전형(신산업융합경영학과(야), 메카융합공학과(야))은 취업자전형 평생학습자전형은 평생학습자전형으로 이월]
- ③ 수시모집 **정원외 전형** 중 농어촌학생전형, 특성화고교졸업자전형, 특성화고 등을 졸업한 재직자전형, 기회균형선발전형, 특수교육대상자전형의 미충원 인원은 정시모집 정원외 전형으로 이월하여 선발
- ④ 미래융합대학의 향노화헬스케어학과는 보건의료계열 인력양성학과가 아님
- ⑤ 자연과학대학 간호학과는 간호교육인증평가에서 5년 인증을 획득함
※ 2021년 간호교육인증평가에서 5년 재인증 획득(2019.12.12.~2024.12.11.)
- ⑥ 건축학부는 건축학전공은 5년제, 건축공학전공은 4년제 과정임(건축학부는 2학년 진급 시 2개 학기 이상 재학생 대상 전공 분리(건축학전공, 건축공학전공) 시행)
- ⑦ 건축학부 건축학전공은 한국건축학교육인증제 운영학과임
- ⑧ 미래융합대학은 야간·주말 수업으로 진행함(문화테크노학과 제외)
- ⑨ 기계공학부 스마트제조융합전공은 2021학년도 신설(해외대학 교류, 대기업 인턴십 등 다양한 혜택 지원)

1. 입학원서 접수방법

가. 원서 접수기간: 2021. 9. 10.(금) 09:00 ~ 9. 14.(화) 18:00

나. 원서 접수절차



다. 원서접수 시 유의사항

- 원서접수는 전형료 전자금융결제가 이루어진 후에 완료되고, 결제를 하지 않는 경우 최종 원서접수가 되지 않으니 유념하시기 바랍니다.
- 원서접수가 완료된 경우 원서작성 내용 및 모집단위(지원학과) 수정이 불가하므로 반드시 지원내용을 확인하시기 바랍니다. **(부주의로 인하여 예체능전형의 전공선택을 잘못 입력하더라도 결제 이후 절대 변경 불가함)**
- 원서 접수 후 반드시 입학원서 접수 여부를 창원대학교 입학 홈페이지(<http://ipsi.changwon.ac.kr>) 또는 원서접수 대행업체 홈페이지에서 확인하여야 하며, 이를 이행하지 않아 발생하는 문제에 대해서는 본교에서 책임지지 않습니다.
- 입학원서 접수 시 웹상에서 반드시 지원자 본인의 사진(규격3.5cmx4.5cm, 최근 6개월 이내 촬영한 탈모 상반신 사진)과 연락이 가능한 전화번호, 주소 등을 정확히 입력하여야 합니다.
※ 본인사진 대신 타인의 사진을 입력할 경우 부정행위자로 간주하여 실기고사 및 면접고사 응시를 불허하며, 추후 부정행위가 발각되면 합격 또는 입학이 취소됩니다.
- 서류제출 대상자는 서류제출 기한(2021. 9. 20.(월) 18:00)내 봉투표지 부착 후 방문 제출하거나 등기우편으로 송부해야 하며 2021. 9. 17.(금) 소인까지 유효합니다.(제출처: 경남 창원시 의창구 창원대학교로 20 창원대학교 입학본부 ☎51140)
※ 송달과정의 사고는 본교에서 책임지지 않음

6) 서류 제출안내

- 제출기간 : 2021. 9. 10.(금) ~ 9. 20.(월) 18:00
※ 우편 소인은 2021. 9. 17.(금)까지 인정(토요일, 공휴일 제외 09:00 ~ 18:00)
- 제출서류 서식은 창원대학교 입학 홈페이지에서 양식을 출력하여 사용
※ 제출서류는 2021. 9. 1.(수)이후 발급분에 한하여 유효함
- 제출방법 : 본인 또는 대리인이 직접 방문하여 제출하거나 우편 접수(등기)
※ 원서접수 후 출력한 「제출서류 표지」를 발송할 봉투 앞면에 부착
- 제출완료 후 창원대학교 입학 홈페이지에서 제출여부를 확인하시기 바람

라. 국외고등학교 졸업(예정)자 서류 제출방법

- 1) 외국에서 발급받은 서류 등은 반드시 원본을 제출하여야 합니다.
- 2) 외국에서 발급받은 서류는 번역본(한국어 또는 영어)을 첨부하여 반드시 공증을 받고, "출신학교 소재국 한국영사관에서 영사확인을 받아 제출"하거나 "아포스티유 확인서를 당해 학교 소재국에서 지정기관에서 발급받아 제출"하여야 합니다.
- 3) 졸업증명서에는 외국출신 고등학교 주소, 전화번호, 팩스번호 등을 명시하여야 합니다.

2. 입학원서 전형료

(단위: 원)

| 전 형 유 형 | 전 형 료 내 역 | | | 합계 |
|---|-----------|--------|--------|--------|
| | 일반전형료 | 면접고사료 | 실기고사료 | |
| 학업성적우수자(학생부교과), 지역인재 | 24,000 | | | 24,000 |
| 실기/실적 예체능(음악, 미술, 무용학과) | 24,000 | | 29,000 | 53,000 |
| 일반전형(학생부종합), 다문화자녀, 실기/실적 특기자(체육, 무용학과) | 24,000 | 18,000 | | 42,000 |
| 취업자, 농어촌, 특성화고교졸업자, 정부위탁 | 22,000 | | | 22,000 |
| 평생학습자, 특성화고 등을 졸업한 재직자 | 22,000 | | | 22,000 |
| 국가보훈대상자, 기회균형, 특수교육대상자 | 면제 | | | 면제 |

※ 전형료는 환불하지 않으며, 다만 아래 조건에 해당하는 경우에는 전형료 일부 또는 전액을 반환합니다.

- ① 천재지변, 질병 등 불가항력적인 사유로 인하여 실기, 면접고사에 결시한 경우(단순사유로 결시한 경우에는 인정되지 않으며, 불가항력적인 사유를 입증하여야 함)
- ② 단계별 합격자 선발전형에서 최종 단계 전에 불합격한 경우(학생부종합전형)
- ③ 면접 및 실기 대상자 중 지원자격 미달자로 불합격한 경우
- ④ 고등교육법 제34조의4제5항에 따라 입학전형관련 수입·지출에 잔액이 발생될 경우, 납부한 전형료에 비례하여 반환할 수 있음

<고등교육법 제34조의4(입학전형료) 제4항 및 제5항 및 고등교육법시행령 제42조의3(입학전형료) 제2항~제6항>

===== 발췌 =====

② 법 제34조의4제4항에 따른 입학전형료의 반환 사유 및 금액은 다음 각 호의 구분에 따른다.

1. 입학전형에 응시한 사람이 착오로 과납한 경우: 과납한 금액
2. 대학의 귀책사유로 입학전형에 응시하지 못한 경우: 납부한 입학전형료 전액
3. 천재지변으로 인하여 입학전형에 응시하지 못한 경우: 납부한 입학전형료 전액
4. 질병 또는 사고 등으로 의료기관에 입원하거나 본인의 사망으로 입학전형에 응시하지 못한 경우(해당 사항을 증명할 수 있는 경우만 해당한다): 납부한 입학전형료 전액
5. 단계적으로 실시하는 입학전형에 응시하였으나 최종 단계 전에 불합격한 경우: 납부한 입학전형료 중 응시하지 못한 단계의 입학전형에 드는 금액
- ③ 대학의 장은 법 제34조의4제5항에 따라 입학전형 관련 수입·지출에 따른 잔액을 해당 학년도 4월 30일까지 입학전형에 응시한 사람이 납부한 입학전형료에 비례하여 반환하여야 한다.
- ④ 대학의 장은 제2항 또는 제3항에 따라 입학전형료를 반환하는 경우 둘 이상의 반환 방법을 마련하여 반환 대상자가 선택할 수 있도록 하여야 한다. 이 경우 그 반환 방법에는 학교를 직접 방문하는 방법과 반환 대상자가 지정하는 금융기관의 계좌로 이체하는 방법이 반드시 포함되어야 한다.
- ⑤ 대학의 장은 제4항에 따른 반환 방법 중 반환 대상자가 금융기관의 계좌로 이체하는 방법을 선택하는 경우에는 반환할 금액에서 금융기관의 전산망을 이용하는 데 드는 비용을 차감하고 반환할 수 있다.
- ⑥ 대학의 장은 제5항에 따라 반환하는 경우에 금융기관의 전산망을 이용하는 데 드는 비용이 반환할 금액 이상이면 반환하지 아니할 수 있다.

1. 학생부교과 학업성적우수자전형

가. 지원자격

고등학교 졸업(예정)자 또는 법령에 의하여 고등학교 졸업 이상의 학력이 있다고 인정되는 자

나. 전형요소별 반영배점 및 수능최저학력기준

| 전형요소 | 배점 | 반영비율 | | 모집인원 | 수능최저학력기준 |
|--------|----------------|---------------|--------------|------|---|
| | | 교과 | 출결 | | |
| 학생부 성적 | 300점 (100%) | 270점 (90%) | 30점 (10%) | 524 | <div style="border: 1px solid black; padding: 5px; margin-bottom: 10px;"> 수능 국어, 수학, 영어, 탐구(사탐/과탐 2과목 평균) 영역 중 2개 영역 합 </div> <ul style="list-style-type: none"> ■ 전 모집단위 : 8등급 이내 (특수교육과, 유아교육과, 세무학과, 간호학과 제외) ■ 특수교육과, 유아교육과, 세무학과, 간호학과 : 6등급 이내 <p>※ 자연계열: 수학 '미적분' 또는 '기하' 선택시 0.5등급 상향 조정 탐구영역 과학 2개 선택시 0.5등급 상향 조정</p> |

다. 선발방법

- 모집단위별 전형요소별 배점에 따라 취득한 성적을 합산하여 고득점자 순으로 합격자 선발
- 최종 수능최저학력기준을 충족한 자에 한하여 합격자로 선발
- 사정결과 동점자가 있을 경우 아래 순위에 의하여 선발

| 순위 | 내용 |
|-----|---------------------------------|
| 1순위 | 학교생활기록부 교과성적 환산점수가 높은 자 |
| 2순위 | 학교생활기록부 영어교과 환산점수가 높은 자 |
| 3순위 | 인문사회 계열 학교생활기록부 국어교과 환산점수가 높은 자 |
| | 자연 계열 학교생활기록부 수학교과 환산점수가 높은 자 |

라. 제출서류

| 제출 대상자 | 제출서류 | 제출기한 | 비고 |
|---------------------------------------|--|---|----------------------|
| 2014년 2월 이후 졸업자 중 학교생활기록부 온라인 제공 미동의자 | <ul style="list-style-type: none"> ▪ 학교생활기록부 1부 (학교장 직인 날인된 것) | 2021. 9. 10.(금) ~ 9. 20.(월) (09:00~18:00) ※ 방문 또는 우편 제출 | 졸업(예정) 고교 |
| 2013년 2월 이전 졸업자 및 온라인 제공 비대상고교 출신자 | | | 시·도 교육청 |
| 검정고시 출신자 중 온라인 제공 미동의자 및 2016년 이전 합격자 | <ul style="list-style-type: none"> ▪ 검정고시 성적증명서 1부 | | 국외고교 제출방법 참고 (p. 14) |
| 국외 고등학교 졸업(예정)자 | <ul style="list-style-type: none"> ▪ 고등학교 졸업(예정)증명서 1부 ▪ 성적증명서 1부 ※ 아포스티유 또는 영사 확인필 | | |

2. 학생부교과 지역인재전형

가. 지원자격

고등학교 졸업(예정)자로서 **부산·울산·경남 지역**에 소재하는 고등학교에서 입학부터 졸업까지 3개 학년의 교육과정을 이수한 자

※ 고교 재학기간 중 타지역 소재 고교에 재학한 사실이 있는 경우는 지원할 수 없음

※ 학교생활기록부만으로 석차등급을 산출할 수 없는 자는 지원할 수 없음

나. 전형요소별 반영배점 및 수능최저학력기준

| 전형요소 | 배점 | 반영비율 | | 모집인원 | 수능최저학력기준 |
|--------|-------------|------------|-----------|------|---|
| | | 교과 | 출결 | | |
| 학생부 성적 | 300점 (100%) | 270점 (90%) | 30점 (10%) | 278 | <div>수능 국어, 수학, 영어영역 중 1개 영역</div> <p>■ 전 모집단위 4등급 이내 (특수교육과, 유아교육과, 세무학과, 간호학과 제외) ※ 자연계열: 수학 '미적분' 또는 '기하' 선택시 0.5등급 상향 조정</p> <div>수능 국어, 수학, 영어, 탐구(사탐/과탐 2과목 평균) 영역 중 2개 영역 합</div> <p>■ 특수교육과, 유아교육과, 세무학과, 간호학과 : 6등급 이내 ※ 자연계열: 수학 '미적분' 또는 '기하' 선택시 0.5등급 상향 조정 탐구영역 과학 2개 선택시 0.5등급 상향 조정</p> |

다. 선발방법

- 모집단위별 전형요소별 배점에 따라 취득한 성적을 합산하여 고득점자 순으로 합격자 선발
- 최종 수능최저학력기준을 충족한 자에 한하여 합격자로 선발
- 사정결과 동점자가 있을 경우 아래 순위에 의하여 선발

| 순위 | 내용 |
|-----|---------------------------------|
| 1순위 | 학교생활기록부 교과성적 환산점수가 높은 자 |
| 2순위 | 학교생활기록부 영어교과 환산점수가 높은 자 |
| 3순위 | 인문사회 계열 학교생활기록부 국어교과 환산점수가 높은 자 |
| | 자연 계열 학교생활기록부 수학교과 환산점수가 높은 자 |

라. 제출서류

| 제출 대상자 | 제출서류 | 제출기한 | 발급기관 |
|---|---|--|-----------|
| 2014년 2월 이후 졸업자 중 학교생활기록부 온라인 제공 미동의자 2013년 2월 이전 졸업자 및 온라인 제공 비대상고교 출신자 | <ul style="list-style-type: none"> 학교생활기록부 1부 (학교장 직인 날인된 것) | 2021. 9. 10.(금) ~ 9. 20.(월) (09:00~18:00) ※ 방문 또는 우편 제출 | 졸업(예정) 고교 |

마. 합격한 자의 추가 제출서류

- 제출기한: **2022. 2. 22.(화)**까지(우편 또는 방문 제출)
- 제출서류: 고교졸업증명서(졸업일 이후 발급서류에 한함)
- 제출사유: 고교 졸업일까지의 부산, 울산, 경남지역 고등학교 재학 사실 확인을 위함

3. 학생부종합 일반전형

가. 지원자격

고등학교 졸업(예정)자 또는 법령에 의하여 고등학교 졸업 이상의 학력이 있다고 인정된 자

나. 전형요소

(1) 반영배점

| 전형단계 | 전형요소별 배점 | | | | 사정비율(%) | 모집인원 |
|---------|----------|--------|------|--------|---------|------|
| | 서류평가 | 1단계 성적 | 면접고사 | 계 | | |
| 1단계 | 1,000점 | - | - | 1,000점 | 300 | 194 |
| 2단계(최종) | - | 700점 | 300점 | 1,000점 | 100 | |

(2) 기본점수 및 실질반영점수

| 전형단계 | 서류평가 | | 면접평가 | |
|---------|------|--------|------|--------|
| | 기본점수 | 실질반영점수 | 기본점수 | 실질반영점수 |
| 1단계 | 600 | 400 | - | - |
| 2단계(최종) | 420 | 280 | 180 | 120 |

(3) 수능최저학력기준: 없음

다. 선발방법

• (1단계) 서류평가

- 학교생활기록부, 자기소개서를 중심으로 학업역량, 전공적합성, 발전가능성, 인성 및 공동체 의식의 평가요소를 통해 종합적으로 정성평가함

| 평가요소 | 평가영역 | 평가내용 |
|------------|-------------------|--|
| 학업역량 | 학업성취도 | · 계열별, 지원 전공 관련 반영 교과목의 학업성취도 |
| | 학업의지와 탐구활동 | · 학년별 학업성취 추이의 상승 변화 |
| 전공적합성 | 전공잠재성 | · 새로운 지식을 획득하기 위해 적극적으로 노력한 정도 · 교과수업에 열정적으로 참여하고, 창의적인 결과물을 산출한 경험 |
| | 전공활동성 | · 지원 전공에 대한 올바른 이해 및 흥미와 관심 정도 · 지원 학과와 관련된 교과목의 학습경험 정도 |
| 발전가능성 | 자기 주도성 | · 공동과제 수행, 모둠 활동, 단체활동에서 타인의 의견을 경청하고, 자발적인 협력을 통하여 공동의 과제를 완성한 경험 · 봉사활동을 통하여 나눔을 생활화하는 노력 |
| | 다양한 경험과 창의적 문제해결력 | · 학생회, 동아리 등 학생주도 활동에서 리더 역할을 수행한 경험 · 자신의 관심 분야와 진로 관련하여 새로운 과제를 주도적으로 만들고 성과를 낸 정도 |
| 인성 및 공동체의식 | 인성 및 품성 | · 교과 및 비교과 활동(자율, 동아리, 봉사, 진로)에서 지원 학과와 관련하여 보여준 성과 · 지원 전공에 관련된 독서 수준과 내용 이해의 적절성 |
| | 공동체 의식 | · 무단결석, 지각, 조퇴, 결과 기록 · 교과 외 활동에서 자신이 속한 구성원들에게 인정과 신뢰를 얻고 있으며, 책임감과 성실함으로 모범을 보이는 정도 |

- 1단계에서 모집단위별 모집인원의 3배수를 합격자로 선발하고, 1단계 합격자를 대상으로 2단계 면접평가를 진행함
- **(2단계) 면접평가**
 - 대상자: 1단계 합격자
 - 면접위원이 지원자 1인당 10분 내외로 학교생활기록부, 자기소개서 내용의 진위여부와 진정성을 전공적합성, 발전가능성, 의사소통능력, 인성의 평가요소를 통해 평가함

| 평가요소 | 평가내용 |
|--------|---|
| 전공적합성 | 지원 전공에 대한 호기심의 유무 및 호기심을 해결하기 위한 노력 끝에 도달한 이해의 정도 |
| 발전가능성 | 지적 호기심을 바탕으로 지식과 경험의 폭을 확장하기 위해 목표의식을 가지고 노력하는 능력 |
| 의사소통능력 | 다른 사람이 뜻한 바를 파악하고, 자신의 의사를 정확하고 일관되게 전달할 수 있는 능력 |
| 인성 | 학업 및 생활 영역에서 성실하게 자신의 의무를 다하며, 타인을 존중하면서 협력적인 방식으로 문제해결에 임할 수 있는 능력 |

- 2단계 평가완료 후 1단계 성적(700점 환산)과 2단계 성적(300점 환산)을 합산하여 고득점자 순으로 합격자 선발
- 사정결과 동점자가 있을 경우 아래 순위에 의하여 선발

| 순위 | 내용 |
|-----|---------------------|
| 1순위 | 면접평가 점수가 높은 자 |
| 2순위 | 서류평가(총점) 점수가 높은 자 |
| 3순위 | 서류평가의 학업역량 점수가 높은 자 |

라. 제출서류

| 제출 대상자 | 제출서류 | 제출기한 | 비고 |
|--|--|---|----------------------------|
| 지원자 전원(필수제출) | <ul style="list-style-type: none"> 자기소개서 1부 (원서접수 시 온라인 입력) | 2021. 9. 10.(금) 09:00 ~ 9. 20.(월) 18:00 | - |
| 2014년 2월 이후 졸업자 중 학교생활 기록부 온라인 제공 미동의자 | <ul style="list-style-type: none"> 학교생활기록부 1부 (학교장 직인 날인된 것) | 2021. 9. 10.(금) ~ 9. 20.(월) (09:00~18:00) ※ 방문 또는 우편 제출 | 졸업(예정) 고교 |
| 2013년 2월 이전 졸업자 및 온라인 제공 비대상고교 출신자 | <ul style="list-style-type: none"> 검정고시 성적증명서 1부 | | 시·도 교육청 |
| 검정고시 출신자 중 온라인 제공 미동의자 및 2016년 이전 합격자 | <ul style="list-style-type: none"> 학교생활기록부 대체서식 1부 | | p. 75 |
| 국외 고등학교 졸업(예정)자 | <ul style="list-style-type: none"> 고등학교 졸업(예정)증명서 1부 고등학교 성적증명서 1부 학교생활기록부 대체서식 1부 ※ 아포스티유 또는 영사 확인필 | | 국외고교 제출방법 참고 (p. 14) |

※ 자기소개서

- ① 서류제출 기한 내에 원서접수 사이트에 온라인으로 입력하여야 함(우편 및 방문 제출 불가)
- ② 한국대학교육협의회에서 제공하는 유사도검색시스템을 사용하여 유사도 검색을 실시함

4. 실기/실적 예체능전형

가. 지원자격

고등학교 졸업(예정)자 또는 법령에 의하여 고등학교 졸업 이상의 학력이 있다고 인정된 자

나. 전형요소별 반영배점 및 수능최저학력기준

| 모집단위 | 전형요소 | 배점 | 반영방법 | 모집인원 | 수능최저학력기준 |
|------|-------|-------|------------------------|------|----------|
| 음악 | 학생부성적 | 200 | 교과성적: 180점 / 출석점수: 20점 | 17 | 없음 |
| | 실기고사 | 800 | 실기고사 내용 참조 | | |
| | 총 점 | 1,000 | | | |
| 미술 | 학생부성적 | 400 | 교과성적: 360점/ 출석점수: 40점 | 22 | |
| | 실기고사 | 600 | 실기고사 내용 참조 | | |
| | 총 점 | 1,000 | | | |
| 무용 | 학생부성적 | 400 | 교과성적: 360점/ 출석점수: 40점 | 12 | |
| | 실기고사 | 600 | 실기고사 내용 참조 | | |
| | 총 점 | 1,000 | | | |
| 합 계 | | | | 51 | |

다. 분야별 모집인원 및 실기고사

◆ 대상: 지원자 전원(서류 미제출자 및 자격 미달자 제외)

1) 음악과

| 분야 | | | 모집인원 | 실기내용 | 배점 |
|-----|----|----------|------|--|-----|
| 피아노 | | | 5 | ① F. Chopin Etüde 중 1곡 (단, Op.10 No.3, No.6 Op.25 No.7제외) | 400 |
| | | | | ② 자유곡 1곡(단, Etüde 제외) | 400 |
| 성악 | | | 남2 | ① 이태리 가곡 1곡 (단, Aria는 제외) | 400 |
| | | | | ② 독일 가곡 1곡 (단, Aria는 제외) | 400 |
| 관현악 | 현악 | Violin | 2 | 협주곡 빠른 한 악장 | 800 |
| | | Viola | 2 | | |
| | | V.Cello | 2 | | |
| | | C.Bass | 1 | | |
| | 관악 | Clarinet | 1 | 자유곡 빠른 한 악장 | 800 |
| | | Horn | 1 | | |
| | | Trombone | 1 | | |
| 합 계 | | | 17 | | |

※ 유의사항

- ① 성악은 원어로 하되 수험생의 음역에 맞게 이조가 가능함
- ② 모든 악기(피아노 제외)는 수험생이 지참하여야 하고, 반드시 반주(연주)자를 수험생이 동반하여야 함
[반주자는 반주자 확인증을 소지한 자만 고사장 출입이 가능하므로 실기고사 시작 전까지 확인증 발급 받아야 함]
- ③ 분야별 모집인원에 미달이 생긴 경우에는 미달된 인원만큼 정시모집으로 이월함
- ④ 연주는 상황에 따라 실시 중에 중단시킬 수 있으며, 모든 연주는 암보로 함
- ⑤ 실기고사 만점의 60% 이하인 자는 불합격 처리함
- ⑥ 그 밖의 자세한 사항은 음악과 사무실(☎055-213-3900)로 문의 바람

2) 미술학과

| 분야 | 모집 인원 | 실기종목 | 소재 | 배점 | 준비물 |
|------|----------|----------|--|-----|---|
| 한국화 | 6 | 기초조형 | (북어, 목장갑, 컵라면, 운동화, 보석함, 검은 숯, 사과, 통나무) 중 당일 2종 정물 출제 (4절 켄트지) | 600 | 팔레트, 물통, 붓, 연필, 지우개, 물감, 색연필 등 |
| | | 상황표현 | (봄, 여름, 가을, 겨울) 4계절에 관련된 주제어 당일출제 (4절 켄트지) | | 팔레트, 물통, 붓, 연필, 지우개, 물감, 색연필 등 |
| | | 수묵채색(인물) | 실기고사 당일 (인물) 출제 (2절 화선지) | | 붓, 먹, 벼루, 채색물감, 물통, 접시, 연필, 지우개 등 |
| | | 수묵담채(정물) | (꽃바구니, 마른명태(2마리), 컵라면, 배추, 마른 나뭇가지, 파인애플, 국화, 바나나, 굴, 목장갑, 수수 빗자루, 소화기, 파, 숯 3개) 중 당일 7종 정물 출제 (2절 화선지) | | 붓, 먹, 벼루, 채색물감, 물통, 접시, 연필, 지우개 등 |
| 실용조각 | 6 | 인체소묘 | 실기고사 당일출제 (3절 켄트지) | 600 | 연필, 지우개 등 소묘시험에 필요한 재료 |
| | | 기초조형 | 실기고사 당일 <주제어>출제 (4절 켄트지) | | 연필, 수채화물감, 포스터 칼라, 콩테, 파스텔, 색연필 등의 채색도구 |
| | | 조소 | 점토소조(인체두상) | | 조소용 해라, 노끈, 연필, 지우개 |
| 서양화 | 10 | 인체소묘 | 실기고사 당일출제 (3절 켄트지) | 600 | 연필, 지우개 등 소묘시험에 필요한 재료 |
| | | 기초조형 | 실기고사 당일 <주제어>출제 (4절 켄트지) | | 연필, 수채화물감, 포스터 칼라, 콘테, 파스텔, 색연필 등의 채색도구 |
| | | 인체수채화 | 실기고사 당일출제 (3절 켄트지) | | 팔레트, 물통, 붓, 연필, 지우개, 물감, 색연필 등 |
| 합 계 | 22 | | | | |

※ 유의사항

- ① 이젤, 화판, 화용지를 제외한 모든 준비물은 수험생이 지참하여야 함
- ② 분야별 모집인원에 미달이 생긴 경우에는 미달된 인원만큼 정시모집으로 이월함
- ③ 실기고사 만점의 60% 이하인 자는 불합격 처리함
- ④ 고사시간 : 4시간
- ⑤ 그 밖의 자세한 사항은 미술학과 사무실(☎055-213-3920)로 문의 바람

3) 무용학과

| 분 야 | 배점 | 모집인원 | 종목 | 고사방법 | 의상과 신발(수험생이 준비) | |
|---------|-----|------|---------------------------------------|-------------|---|--|
| | | | | | 남 | 여 |
| 한국무용·타악 | 600 | 5 | 한국무용, 타악, 농악, 탈춤 | 수험생이 준비한 작품 | 상의 : 흰색 저고리 (동정과 고름도 흰색) 하의 : 흰색 바지 신발 : 흰 버전 | 상의 : 흰색 저고리 (동정과 고름도 흰색) 하의 : 흰색 치마(치마폭5~6폭) 신발 : 흰 버전 ※ 타악·농악·탈춤 전공자는 남자의상과 동일하게 적용 |
| 현대무용 | 600 | 3 | 현대무용 | 수험생이 준비한 작품 | 상의 : 면스판 흰색 소매없는 레오타드 하의 : 검정색 발없는 타이즈 신발 : 맨발 | 상의 : 면스판 검정색 긴소매 레오타드 하의 : 살색 발없는 타이즈 신발 : 맨발 |
| 발레·뮤지컬 | 600 | 4 | 발레, 재즈, 에어로빅, 댄스스포츠, 청소년댄스, 벨리댄스 중 택1 | 수험생이 준비한 작품 | 상의 : 면스판 흰색 소매없는 레오타드 하의 : 검정색 타이즈 신발 : 흰 슈즈 | 상의 : 면스판 검정색 긴소매 레오타드 하의 : 살색 타이즈 신발 : 분홍색 토슈즈(슈즈) |
| | | | | 발레 뮤지컬 | 상의 : 검정색 레오타드 하의 : 검정색 재즈바지 신발 : 검정색 재즈화 | 상의 : 검정색 레오타드 하의 : 검정색 재즈바지 신발 : 검정색 재즈화 |
| 합 계 | | 12 | | | | |

※ 유의사항

- ① 실기고사는 분야별로 실시하며, 수험생은 한국무용·타악, 현대무용, 발레·뮤지컬 중 택1
- ② 현대무용은 현대무용작품 또는 연극이나 마임도 포함
- ③ 타악은 타악, 농악, 탈춤 중에서 택1
- ④ 뮤지컬은 재즈, 에어로빅, 댄스스포츠, 청소년댄스, 벨리댄스 중에서 택1
- ⑤ 실기고사는 2분 내외의 본인이 준비한 작품으로 실시
- ⑥ 음악은 각자 준비하여 usb에는 한 곡만 녹음하고, 시험 당일 도착 즉시 제출할 것
- ⑦ 피부보호를 위한 기초화장은 허용하나 색이 있는 화장은 일절 못하며, 머리는 뒤로 모아 단정히 맬 것
- ⑧ 지정해 준 머리, 의상, 신발 이외에 어떠한 장식 및 소도구도 사용할 수 없음
- ⑨ 의상과 신발을 본인이 준비하여 실기시험 당일 지참
- ⑩ 실기고사 만점의 60% 이하인 자는 불합격 처리함
- ⑪ 분야별 모집인원에 미달이 생긴 경우에는 미달된 인원만큼 총점 고득점 순으로 다른 각 분야별 모집인원을 초과하여 선발
- ⑫ 그 밖의 자세한 사항은 무용학과 사무실(☎055-213-3950)로 문의 바람

다. 선발방법

- 모집단위별 전형요소별 배점에 따라 취득한 성적을 합산하여 고득점자 순으로 합격자 선발
- 사정결과 동점자가 있을 경우 아래 순위에 의하여 선발

| 순위 | 내용 |
|-----|-------------------------|
| 1순위 | 학교생활기록부 교과성적 환산점수가 높은 자 |
| 2순위 | 실기고사 점수가 높은 자 |
| 3순위 | 학교생활기록부 국어교과 환산점수가 높은 자 |

라. 제출서류

| 제출 대상자 | 제출서류 | 제출기한 | 비고 |
|--|---|--|----------------------|
| 2014년 2월 이후 졸업자 중 학교생활 기록부 온라인 제공 미동의자 | <ul style="list-style-type: none"> · 학교생활기록부 1부 (학교장 직인 날인된 것) | 2021. 9. 10.(금) ~ 9. 20.(월) (09:00~18:00) ※ 방문 또는 우편 제출 | 졸업(예정) 고교 |
| 2013년 2월 이전 졸업자 및 온라인 제공 비대상고교 출신자 | | | 시·도 교육청 |
| 검정고시 출신자 중 온라인 제공 미동의자 및 2016년 이전 합격자 | <ul style="list-style-type: none"> · 검정고시 성적증명서 1부 | | 국외고교 제출방법 참고 (p. 14) |
| 국외 고등학교 졸업(예정)자 | <ul style="list-style-type: none"> · 고등학교 졸업(예정)증명서 1부 · 고등학교 성적증명서 1부 ※ 아포스티유 또는 영사 확인필 | | |

5. 실기/실적 특기자전형

가. 지원자격 : 아래 (1), (2)의 조건을 모두 충족하여야 함

- (1) 고등학교 졸업(예정)자 또는 법령에 의하여 고등학교 졸업 이상의 학력이 있다고 인정된 자
- (2) 각 분야별 자격인정 기준을 충족한 자로 구비서류 제출 마감일까지 특기실적을 제출한 자

나. 전형요소별 반영배점 및 수능최저학력기준

| 전형요소 | 배점 | 반영방법 | 모집인원 | 수능최저학력기준 |
|-------|-------|------------------------|------|----------|
| 학생부성적 | 300 | 교과성적: 270점 / 출석점수: 30점 | 19 | 없음 |
| 특기실적 | 500 | 특기실적(성적)을 점수화하여 반영함 | | |
| 면접고사 | 200 | 본 대학교 면접기준에 의거 실시 | | |
| 총점 | 1,000 | | | |

※ 실기/실적 특기자전형으로 입학한 학생은 다른 학과로 전과할 수 없음

다. 선발방법

- 모집단위별 전형요소별 배점에 따라 취득한 성적을 합산하여 고득점자 순으로 합격자 선발
- 사정결과 동점자가 있을 경우 아래 순위에 의하여 선발

| 순위 | 내용 |
|-----|-------------------------|
| 1순위 | 학교생활기록부 교과성적 환산점수가 높은 자 |
| 2순위 | 면접평가 점수가 높은 자 |
| 3순위 | 특기실적 점수가 높은 자 |

라. 제출서류

| 제출 대상자 | 제출서류 | 제출기한 | 비고 |
|--|---|--|----------------------|
| 2014년 2월 이후 졸업자 중 학교생활 기록부 온라인 제공 미동의자 2013년 2월 이전 졸업자 및 온라인 제공 비대상고교 출신자 | <ul style="list-style-type: none"> 학교생활기록부 1부 (학교장 직인 날인된 것) | 2021. 9. 10.(금) ~ 9. 20.(월) (09:00~18:00) ※ 방문 또는 우편 제출 | 졸업(예정) 고교 |
| 검정고시 출신자 중 온라인 제공 미동의자 및 2016년 이전 합격자 | <ul style="list-style-type: none"> 검정고시 성적증명서 1부 | | 시·도 교육청 |
| 체육특기자 | <ul style="list-style-type: none"> 경기실적 증명서 1부 (대한체육회 인터넷경기 실적 발급시스템) | | 대한체육회 |
| 무용특기자 | <ul style="list-style-type: none"> 수상실적확인서[서식1] 1부 | | 개최기관 |
| 국외 고등학교 졸업(예정)자 | <ul style="list-style-type: none"> 고등학교 졸업(예정)증명서 1부 고등학교 성적증명서 1부 ※ 아포스티유 또는 영사 확인필 | | 국외고교 제출방법 참고 (p. 14) |

※ 각종 특기실적은 원서접수 마감일 현재 확인할 수 있는 것에 한함

① 체육특기자

(1) 자격인정 기준

고교 재학 중 또는 졸업 후 본 대학교가 인정하는 국제적 규모 또는 “대한체육회 및 가맹단체” 주최 전국적 규모의 대회 입상자로 수상의 명칭에 관계없이 최상위 입상을 1위로 간주하여 [탁구, 사이클, 카누, 양궁]에 응시하는 자는 3위(경기규정상 인정하는 공동3위 입상자 포함)이내 입상자

(2) 종목별 모집인원 및 수상실적 배점

| 구 분 | 종 목 | 모집인원 | 수상실적 및 배점 | 비 고 |
|----------|-------------|------|--|---------------------|
| 경기 실적 심사 | 탁 구 | 3 | 입상내역 : 1위 2개이상 500점, 1개 490점 2위 2개이상 480점, 1개 470점 3위 2개이상 460점, 1개 450점 | 각종 대회 경기 입상실적을 점수화함 |
| | 사 이 클 (MTB) | 2 | | |
| | 카 누 (KAYAK) | 2 | | |
| | 양 궁 | 3 | | |
| 합 계 | | 10 | | |

② 무용특기자

(1) 자격인정 기준

고교 재학 중 또는 졸업 후 각종 경연대회 입상자

※ 단, 댄스스포츠의 경우 보조 출연자 인정, 2명이 파트너로 참가했을 경우 개별 성적으로 인정함

(2) 분야별 모집인원

| 구 분 | 한국무용·타악 | 현대무용 | 발레·뮤지컬 | 계 |
|------|---------|------|--------|---|
| 모집인원 | 3 | 3 | 3 | 9 |

※ 분야별 모집인원에 미달이 생기는 경우 미달된 인원만큼 총점 고득점 순으로 각 분야별 모집인원을 초과하여 선발함

※ 한국무용·타악 분야 : 한국무용, 타악, 농악, 탈춤

※ 뮤지컬 분야 : 재즈, 에어로빅, 댄스스포츠, 청소년댄스, 벨리댄스

(3) 수상실적 배점

① 무용콩쿨 수상실적

| 대 회 명 | 배 점 | | 비 고 |
|---------------------|-----|-----|-------------------------------------|
| 4년제 대학교 무용콩쿨 | 1위 | 500 | 다수 입상자의 경우에는 최상위 입상실적 하나만 인정함 |
| | 2위 | 480 | |
| | 3위 | 460 | |
| | 입상자 | 440 | |
| 전국규모 무용콩쿨 | 1위 | 450 | |
| | 2위 | 430 | |
| | 3위 | 410 | |
| | 입상자 | 390 | |
| 전문대학 및 지방규모 각종 무용콩쿨 | 1위 | 390 | |
| | 2위 | 370 | |
| | 3위 | 350 | |
| | 입상자 | 330 | |

② 타악 수상실적

| 대 회 명 | 배 점 | | 비 고 |
|---|-----|-----|--|
| 대전 한밭경연대회 전주대사습놀이 동아국악콩쿨 KBS국악경연대회 | 1위 | 500 | 다수 입상자의 경우에는 최상위 입상실적 하나만 인정함 |
| | 2위 | 490 | |
| | 3위 | 480 | |
| | 입상자 | 460 | |
| 전국규모 국악경연대회 | 1위 | 440 | |
| | 2위 | 430 | |
| | 3위 | 420 | |
| | 입상자 | 410 | |

※ 각종 무용 콩쿨대회 및 국악경연대회 배점 1위는 해당 경연대회 각 분야별 최상위 입상자에 한함

6. 학생부종합 국가보훈대상자전형

가. 지원자격: 아래 (1), (2)의 조건을 모두 충족하여야 함

(1) 고등학교 졸업(예정)자 또는 법령에 의하여 고등학교 졸업 이상의 학력이 있다고 인정되는 자

※ 외국고교졸업(예정)자, 학력인정학교 또는 유사한 교육기관 등의 졸업(예정)자로서 학교생활기록부만으로 석차등급을 산출할 수 없는 자는 지원 불가, 검정고시출신자 지원 가능

(2) 「국가보훈 기본법」 제3조 제2호의 '국가보훈대상자'로서 국가보훈관계 법령에 따른 교육지원 대상자

※ 보훈(지)청장이 발급하는 「대학입학특별전형대상자증명서」를 발급받지 못하는 자는 지원 불가

| 지원자격 구분 | 법률근거 |
|----------------------------|--|
| 독립유공자의 자녀 및 (외)손자녀 | 독립유공자예우에 관한 법률 제4조 제1호 및 제2호 |
| 국가유공자 및 그 자녀 | 국가유공자 등 예우 및 지원에 관한 법률 제4조 제1항 제3호 또는 제18호 (단, 제10호, 참전유공자 제외) |
| 6·18자유상이자 및 그 자녀 | 국가유공자 등 예우 및 지원에 관한 법률 제73조 |
| 고엽제 후유증 환자(수당지급대상자) 및 그 자녀 | 고엽제후유의증 등 환자지원 및 단체설립에 관한 법률 제3조 |
| 5·18민주유공자 및 그 자녀 | 5·18민주유공자 예우에 관한 법률 제4조 제1호~제3호 |
| 특수임무유공자 및 그 자녀 | 특수임무유공자 예우 및 단체설립에 관한 법률 제3조 제1호~제3호 |
| 보훈보상대상자 및 그 자녀 | 보훈보상대상자 지원에 관한 법률 제2조 제1항 제1호~제4호 |

나. 전형요소

(1) 반영배점

| 전형단계 | 전형요소별 배점 | | | | 사정비율 (%) | 모집인원 |
|---------|----------|--------|------|--------|-------------|------|
| | 서류평가 | 1단계 성적 | 면접고사 | 계 | | |
| 1단계 | 1,000점 | - | - | 1,000점 | 300 | 9 |
| 2단계(최종) | - | 700점 | 300점 | 1,000점 | 100 | |

(2) 기본점수 및 실질반영점수

| 전형단계 | 서류평가 | | 면접평가 | |
|---------|------|--------|------|--------|
| | 기본점수 | 실질반영점수 | 기본점수 | 실질반영점수 |
| 1단계 | 600 | 400 | - | - |
| 2단계(최종) | 420 | 280 | 180 | 120 |

(3) 수능최저학력기준: 없음

다. 선발방법

• (1단계) 서류평가

- 학교생활기록부, 자기소개서를 중심으로 학업역량, 전공적합성, 발전가능성, 인성 및 공동체 의식의 평가요소를 통해 종합적으로 정성평가함
- 1단계에서 모집단위별 모집인원의 3배수를 합격자로 선발하고, 1단계 합격자를 대상으로 2단계 면접평가를 진행함

| 평가요소 | 평가영역 | 평가내용 |
|------------|-------------------|--|
| 학업역량 | 학업성취도 | · 계열별, 지원 전공 관련 반영 교과와 학업성취도 |
| | 학업의지와 탐구활동 | · 학년별 학업성취 추이의 상승 변화 |
| 전공적합성 | 전공잠재성 | · 새로운 지식을 획득하기 위해 적극적으로 노력한 정도 · 교과수업에 열정적으로 참여하고, 창의적인 결과물을 산출한 경험 |
| | 전공활동성 | · 지원 전공에 대한 올바른 이해 및 흥미와 관심 정도 · 지원 학과와 관련된 교과목의 학습경험 정도 |
| 발전가능성 | 자기 주도성 | · 공동과제 수행, 모듬 활동, 단체활동에서 타인의 의견을 경청하고, 자발적인 협력을 통하여 공동의 과제를 완성한 경험 · 봉사활동을 통하여 나눔을 생활화하는 노력 |
| | 다양한 경험과 창의적 문제해결력 | · 학생회, 동아리 등 학생주도 활동에서 리더 역할을 수행한 경험 · 자신의 관심 분야와 진로 관련하여 새로운 과제를 주도적으로 만들고 성과를 낸 정도 |
| 인성 및 공동체의식 | 인성 및 품성 | · 교과 및 비교과 활동(자율, 동아리, 봉사, 진로)에서 지원 학과와 관련하여 보여준 성과 · 지원 전공에 관련된 독서 수준과 내용 이해의 적절성 |
| | 공동체 의식 | · 무단결석, 지각, 조퇴, 결과 기록 · 교과 외 활동에서 자신이 속한 구성원들에게 인정과 신뢰를 얻고 있으며, 책임감과 성실함으로 모범을 보이는 정도 |

• (2단계) 면접평가

- 대상자: 1단계 합격자
- 면접위원이 지원자 1인당 10분 내외로 학교생활기록부, 자기소개서 내용의 진위여부와 진정성을 전공적합성, 발전가능성, 의사소통능력, 인성의 평가요소를 통해 평가함
- 2단계 평가완료 후 1단계 성적(700점 환산)과 2단계 성적(300점 환산)을 합산하여 고득점자 순으로 합격자 선발

| 평가요소 | 평가내용 |
|--------|---|
| 전공적합성 | 지원 전공에 대한 호기심의 유무 및 호기심을 해결하기 위한 노력 끝에 도달한 이해의 정도 |
| 발전가능성 | 지적 호기심을 바탕으로 지식과 경험의 폭을 확장하기 위해 목표의식을 가지고 노력하는 능력 |
| 의사소통능력 | 다른 사람이 뜻한 바를 파악하고, 자신의 의사를 정확하고 일관되게 전달할 수 있는 능력 |
| 인성 | 학업 및 생활 영역에서 성실하게 자신의 의무를 다하며, 타인을 존중하면서 협력적인 방식으로 문제해결에 임할 수 있는 능력 |

- 사정결과 동점자가 있을 경우 아래 순위에 의하여 선발

| 순위 | 내용 |
|-----|---------------------|
| 1순위 | 면접평가 점수가 높은 자 |
| 2순위 | 서류평가(총점) 점수가 높은 자 |
| 3순위 | 서류평가의 학업역량 점수가 높은 자 |

라. 제출서류

| 제출 대상자 | 제출서류 | 제출기한 | 발급기관 |
|--|--|--|-----------|
| 지원자 전원(필수제출) | <ul style="list-style-type: none"> 자기소개서 1부 (원서접수 시 온라인 입력) 대학입학특별전형대상자 증명서 1부 | 2021. 9. 10.(금) 09:00 ~ 9. 20.(월) 18:00 | - |
| 2014년 2월 이후 졸업자 중 학교생활 기록부 온라인 제공 미동의자 | <ul style="list-style-type: none"> 학교생활기록부 1부 (학교장 직인 날인된 것) | 2021. 9. 10.(금) ~ 9. 20.(월) (09:00~18:00) ※ 방문 또는 우편 제출 | 졸업(예정) 고교 |
| 2013년 2월 이전 졸업자 및 온라인 제공 비대상고교 출신자 | | | 시·도교육청 |
| 검정고시 출신자 중 온라인 제공 미동의자 및 2016년 이전 합격자 | <ul style="list-style-type: none"> 검정고시 성적증명서 1부 학교생활기록부 대체서식1부 | | p. 75 |

※ 자기소개서는 서류제출 기한 내에 원서접수 사이트에 온라인으로 입력하여야 함(저장 완료하여야 함)

7. 학생부종합 다문화자녀전형

가. 지원자격

고등학교 졸업(예정)자 또는 법령에 의하여 고등학교 졸업 이상의 학력이 있다고 인정된 자로서 다문화가족지원법 제2조에 해당하는 자의 자녀

※ 외국고교졸업(예정)자, 학력인정학교 또는 유사한 교육기관 등의 졸업(예정)자로서 학교생활기록부만으로 석차등급을 산출할 수 없는 자는 지원할 수 없음, 검정고시 출신자 지원가능

◆ 다문화가정 자녀

- (1) 재한외국인 처우 기본법 제2조제3호의 결혼이민자와 국적법 제2조에 따라 출생 시부터 대한민국 국적을 취득한 자로 이루어진 가정에서 출생한 대한민국 국적자
- (2) 국적법 제4조에 따라 귀화 허가를 받은 자와 같은 법 제2조에 따라 출생 시부터 대한민국 국적을 취득한 자로 이루어진 가정에서 출생한 대한민국 국적자

나. 전형요소

(1) 반영배점

| 전형단계 | 전형요소별 배점 | | | | 사정비율(%) | 모집인원 |
|---------|----------|--------|------|--------|---------|------|
| | 서류평가 | 1단계 성적 | 면접고사 | 계 | | |
| 1단계 | 1,000점 | - | - | 1,000점 | 300 | 4 |
| 2단계(최종) | - | 700점 | 300점 | 1,000점 | 100 | |

(2) 기본점수 및 실질반영점수

| 전형단계 | 서류평가 | | 면접평가 | |
|---------|------|--------|------|--------|
| | 기본점수 | 실질반영점수 | 기본점수 | 실질반영점수 |
| 1단계 | 600 | 400 | - | - |
| 2단계(최종) | 420 | 280 | 180 | 120 |

(3) 수능최저학력기준: 없음

다. 선발방법

• (1단계) 서류평가

- 학교생활기록부, 자기소개서를 중심으로 학업역량, 전공적합성, 발전가능성, 인성 및 공동체 의식의 평가요소를 통해 종합적으로 정성평가함
- 1단계에서 모집단위별 모집인원의 3배수를 합격자로 선발하고, 1단계 합격자를 대상으로 2단계 면접평가를 진행함

| 평가요소 | 평가영역 | 평가내용 |
|-------|-------------------|--|
| 학업역량 | 학업성취도 | · 계열별, 지원 전공 관련 반영 교과목의 학업성취도 |
| | 학업의지와 탐구활동 | · 학년별 학업성취 추이의 상승 변화 |
| 전공적합성 | 전공잠재성 | · 새로운 지식을 획득하기 위해 적극적으로 노력한 정도 · 교과수업에 열정적으로 참여하고, 창의적인 결과물을 산출한 경험 |
| | 전공활동성 | · 지원 전공에 대한 올바른 이해 및 흥미와 관심 정도 · 지원 학과와 관련된 교과목의 학습경험 정도 |
| 발전가능성 | 자기 주도성 | · 공동과제 수행, 모둠 활동, 단체활동에서 타인의 의견을 경청하고, 자발적인 협력을 통하여 공동의 과제를 완성한 경험 · 봉사활동을 통하여 나눔을 생활화하는 노력 |
| | 다양한 경험과 창의적 문제해결력 | · 학생회, 동아리 등 학생주도 활동에서 리더 역할을 수행한 경험 |

| 평가요소 | 평가영역 | 평가내용 |
|---------------|---------|--|
| 인성 및 공동체의식 | 인성 및 품성 | · 자신의 관심 분야와 진로 관련하여 새로운 과제를 주도적으로 만들고 성과를 낸 정도 |
| | | · 교과 및 비교과 활동(자율, 동아리, 봉사, 진로)에서 지원 학과와 관련하여 보여준 성과 |
| | 공동체 의식 | · 지원 전공에 관련된 독서 수준과 내용 이해의 적절성 |
| | | · 무단결석, 지각, 조퇴, 결과 기록 · 교과 외 활동에서 자신이 속한 구성원들에게 인정과 신뢰를 얻고 있으며, 책임감과 성실함으로 모범을 보이는 정도 |

• (2단계) 면접평가

- 대상자: 1단계 합격자
- 면접위원이 지원자 1인당 10분 내외로 학교생활기록부, 자기소개서 내용의 진위여부와 진정성을 전공적합성, 발전가능성, 의사소통능력, 인성의 평가요소를 통해 평가함
- 2단계 평가완료 후 1단계 성적(700점 환산)과 2단계 성적(300점 환산)을 합산하여 고득점자 순으로 합격자 선발

| 평가요소 | 평가내용 |
|--------|---|
| 전공적합성 | 지원 전공에 대한 호기심의 유무 및 호기심을 해결하기 위한 노력 끝에 도달한 이해의 정도 |
| 발전가능성 | 지적 호기심을 바탕으로 지식과 경험의 폭을 확장하기 위해 목표의식을 가지고 노력하는 능력 |
| 의사소통능력 | 다른 사람이 뜻한 바를 파악하고, 자신의 의사를 정확하고 일관되게 전달할 수 있는 능력 |
| 인성 | 학업 및 생활 영역에서 성실하게 자신의 의무를 다하며, 타인을 존중하면서 협력적인 방식으로 문제해결에 임할 수 있는 능력 |

- 사정결과 동점자가 있을 경우 아래 순위에 의하여 선발

| 순위 | 내용 |
|-----|---------------------|
| 1순위 | 면접평가 점수가 높은 자 |
| 2순위 | 서류평가(총점) 점수가 높은 자 |
| 3순위 | 서류평가의 학업역량 점수가 높은 자 |

라. 제출서류

| 제출 대상자 | 제출서류 | 제출기한 | 발급기관 |
|--|--|--|----------------------|
| 지원자 전원(필수제출) | <ul style="list-style-type: none"> 자기소개서 1부 (원서접수 시 온라인 입력) 가족관계증명서(본인기준) 부모 혼인관계증명서 부 또는 모의 국적확인서류 <ul style="list-style-type: none"> - 귀화자: 기본증명서 - 외국인: 외국인등록사실증명서 | 2021. 9. 10.(금) 09:00 ~ 9. 20.(월) 18:00 | - |
| 2014년 2월 이후 졸업자 중 학교생활 기록부 온라인 제공 미동의자 | <ul style="list-style-type: none"> 학교생활기록부 1부 (학교장 직인 날인된 것) | 2021. 9. 10.(금) ~ 9. 20.(월) (09:00~18:00) ※ 방문 또는 우편 제출 | 읍·면·동 주민센터 출입국관리 사무소 |
| 2013년 2월 이전 졸업자 및 온라인 제공 비대상고교 출신자 | | | 졸업(예정) 고교 |
| 검정고시 출신자 중 온라인 제공 미동의자 및 2016년 이전 합격자 | <ul style="list-style-type: none"> 검정고시 성적증명서 1부 학교생활기록부 대체서식 1부 | | 시·도교육청 |
| | | | p. 75 |

※ 자기소개서는 서류제출 기한 내에 원서접수 사이트에 온라인으로 입력하여야 함(저장 완료하여야 함)

8. 학생부교과 취업자전형

가. 지원자격: 아래 (1), (2)의 조건을 모두 충족하여야 함

- (1) 고등학교 졸업자 또는 법령에 의하여 고등학교 졸업 이상의 학력이 있다고 인정된 자
 - ※ 외국고교졸업자, 학력인정학교 또는 유사한 교육기관 등의 졸업자로서 학교생활기록부만으로 석차등급을 산출할 수 없는 자는 지원할 수 없음, 검정고시 출신자 지원가능, 졸업예정자 제외
- (2) 원서접수 마감일(2021. 9. 14.(화)기준) 현재 산업체 재직중인자로 **고교 졸업 후 산업체 재직경력** (합산가능)이 1년 이상인 자
 - ※ 취업 중 군입대 휴직하여 복직(당해학년도 입학전 복직예정 포함)한 경우에는 휴직 기간 전후의 근무경력으로 지원자격을 인정함

가) 산업체 범위

- 국가·지방자치단체, 교육청 및 공공기관(공기업, 준정부기관, 지방공기업, 공공병원 등)
- 근로기준법 제11조에 의거 산정한 상시 근로자가 5인(사업주 포함) 이상인 사업체
- 4대 보험 중 1개 이상 가입 사업체(영세 창업 및 자영업자 포함)
 - 4대 보험 가입 대상자가 아닌 산업체(농업, 수산업 등) 종사자는 국가 및 지방자치단체가 발급하는 공적증명서(농지원부 등) 확인을 통해 인정할 수 있음
 - 4대 보험 미가입 영세 창업 및 자영업자는 사업자 등록증과 납세증명서로 인정(단, 체납 사실 없는 경우 지원 가능)

나) 재직기간 산정기준

- 원서접수 마감일 기준으로 총 재직기간이 1년 이상인 자(휴직기간 제외)
- 2개 이상 산업체에서 재직한 경우 재직기간을 합산하여 1년 이상이 되어야 함
- 군 의무복무 경력은 재직기간에 포함되지 않음
- 직장명의로 가입된 건강보험자격득실확인서상의 가입기간을 기준으로 산정함[단, 4대보험 가입 대상사업체가 아닌 산업체 종사자(농업, 수산업 등)는 국가·지방자치단체가 발급하는 공적증명서(농지원부 등) 확인을 통해 인정할 수 있음]
- 창업자 및 자영업자의 재직기간은 사업자 등록기간(단, 비영업 기간은 제외)

나. 전형요소별 반영배점 및 수능최저학력기준

| 전형요소 | 배점 | 반영방법 | 모집인원 | 수능최저학력기준 |
|-----------|------------|-------------------------|------|----------|
| 학생부성적 | 300 | 교과성적: 270점 / 출석점수: 30점 | 70 | 없음 |
| 재직경력 | 100 | 재직기간을 점수화하여 반영함[아래표 참조] | | |
| 총점 | 400 | | | |

※ 학생부의 등급이 없는 경우에는 석차등급 활용방법을 적용함

◆ 재직기간 점수화 기준

| 근무경력 | 점 수 | 근무경력 | 점 수 |
|---------------|-----|----------------|-----|
| 1년 이상 ~ 2년 미만 | 82 | 6년 이상 ~ 7년 미만 | 92 |
| 2년 이상 ~ 3년 미만 | 84 | 7년 이상 ~ 8년 미만 | 94 |
| 3년 이상 ~ 4년 미만 | 86 | 8년 이상 ~ 9년 미만 | 96 |
| 4년 이상 ~ 5년 미만 | 88 | 9년 이상 ~ 10년 미만 | 98 |
| 5년 이상 ~ 6년 미만 | 90 | 10년 이상 | 100 |

※ 산업체 경력을 대상으로 년·월·일까지 계산하되 歷에 의한 방법에 의하여 계산함(민법 제160조 참조)

다. 선발방법

- 모집단위별 전형요소별 배점에 따라 취득한 성적을 합산하여 고득점자 순으로 합격자 선발
- 사정결과 동점자가 있을 경우 아래 순위에 의하여 선발

| 순위 | 내용 |
|-----|--------------------------------|
| 1순위 | 학교생활기록부 교과성적 환산점수가 높은 자 |
| 2순위 | 재직경력 반영 점수가 높은 자 |
| 3순위 | 인문사회계열 학교생활기록부 국어교과 환산점수가 높은 자 |
| | 자연계열 학교생활기록부 수학교과 환산점수가 높은 자 |

라. 제출서류

| 제출대상자 | 제출서류 | 제출기한 | 발급기관 |
|--|--|--|--------------------------|
| 2014년 2월 이후 졸업자 중 학교생활 기록부 온라인 제공 미동의자 | <ul style="list-style-type: none"> 학교생활기록부 1부 (학교장 직인 날인된 것) | 2021. 9. 10.(금) ~ 9. 20.(월) (09:00~18:00) ※ 방문 또는 우편 제출 | 졸업(예정) 고교 |
| 2013년 2월 이전 졸업자 및 온라인 제공 비대상고교 출신자 | | | 시·도 교육청 |
| 검정고시 출신자 중 온라인 제공 미동의자 및 2016년 이전 합격자 | <ul style="list-style-type: none"> 검정고시 성적증명서 1부 | | 산업체 국민건강보험공단 |
| <산업체 재직자> | <ul style="list-style-type: none"> 재직증명서 1부 건강보험자격득실확인서 1부 | | 세무서 산업체 국민건강보험공단 |
| <ul style="list-style-type: none"> 국가 또는 지방자치단체 및 공공기관 상시근로자 5인(사업주 포함)이상인 사업체 4대 보험 중 1개 이상 가입 사업체 | <ul style="list-style-type: none"> 사업자등록증명원 1부 경력증명서 1부(해당자) 건강보험자격득실확인서 1부 | | 세무서 세무서 사업체 명의 세무서 |
| <직장건강보험 가입 창업·자영업자> | <ul style="list-style-type: none"> 사업자등록증명원 1부 부가가치세 과세표준증명원 1부 4대보험 가입 증명서 1부 국세 및 지방세 납세증명서 1부 (4대보험 미가입자) | | 병무청 또는 읍·면·동 주민센터 |
| <직장건강보험 미가입 창업·자영업자> | <ul style="list-style-type: none"> 사업자등록증명원 1부 부가가치세 과세표준증명원 1부 4대보험 가입 증명서 1부 국세 및 지방세 납세증명서 1부 (4대보험 미가입자) | | |
| 군필자(의무복무 경력이 있는 자) | <ul style="list-style-type: none"> 병적증명서 또는 병적사항이 기재된 주민등록초본 1부 | | |

※ 지원자격 확인이 불충분할 경우 「추가 지원자격 증빙서류」 제출을 요구할 수 있음

9. 학생부종합 평생학습자전형

가. 지원자격

고등학교 졸업(예정)자 또는 법령에 의하여 고등학교 졸업 이상의 학력을 갖춘 자로서
원서접수 마감일(2021.9.14.(화)기준) 현재 만 30세 이상의 평생학습자

나. 전형요소별 반영배점 및 수능최저학력기준

| 전형요소 | 배점 | 반영방법 | 모집인원 | 수능최저학력기준 |
|-------|-----|----------------------|------|----------|
| 자기소개서 | 100 | 우리대학 평가기준에 의거 실시 | 60 | 없음 |
| 학생부성적 | 100 | 교과성적: 90점, 출석점수: 10점 | | |
| 총 점 | 200 | | | |

다. 선발방법

• 서류평가

- 자기소개서를 학업역량, 전공적합성, 발전가능성, 인성 및 공동체의식의 평가요소를 통해 종합적으로 정성 평가한 점수와 학생부성적 반영방법에 따라 취득한 성적을 합산하여 고득점자 순으로 합격자 선발

| 평가요소 | 평가영역 | 평가내용 |
|------------|-------------------|--|
| 학업역량 | 학업성취도 | · 계열별, 지원 전공 관련 반영 교과의 학업성취도 |
| | 학업의지와 탐구활동 | · 학년별 학업성취 추이의 상승 변화 |
| 전공적합성 | 전공잠재성 | · 새로운 지식을 획득하기 위해 적극적으로 노력한 정도 · 교과수업에 열정적으로 참여하고, 창의적인 결과물을 산출한 경험 |
| | 전공활동성 | · 지원 전공에 대한 올바른 이해 및 흥미와 관심 정도 · 지원 학과와 관련된 교과목의 학습경험 정도 |
| 발전가능성 | 자기 주도성 | · 공동과제 수행, 모둠 활동, 단체활동에서 타인의 의견을 경청하고, 자발적인 협력을 통하여 공동의 과제를 완성한 경험 · 봉사활동을 통하여 나눔을 생활화하는 노력 |
| | 다양한 경험과 창의적 문제해결력 | · 학생회, 동아리 등 학생주도 활동에서 리더 역할을 수행한 경험 · 자신의 관심 분야와 진로 관련하여 새로운 과제를 주도적으로 만들고 성과를 낸 정도 |
| 인성 및 공동체의식 | 인성 및 품성 | · 교과 및 비교과 활동(자율, 동아리, 봉사, 진로)에서 지원 학과와 관련하여 보여준 성과 · 지원 전공에 관련된 독서 수준과 내용 이해의 적절성 |
| | 공동체 의식 | · 무단결석, 지각, 조퇴, 결과 기록 · 교과 외 활동에서 자신이 속한 구성원들에게 인정과 신뢰를 얻고 있으며 책임감과 성실함으로 모범을 보이는 정도 |

- 사정결과 동점자가 있을 경우 아래 순위에 의하여 선발

| 순위 | 내용 | |
|-----|--------------------|-------------------------|
| 1순위 | 학교생활기록부 환산점수가 높은 자 | |
| 2순위 | 서류평가(총점) 점수가 높은 자 | |
| 3순위 | 인문사회계열 | 학교생활기록부 국어교과 환산점수가 높은 자 |
| | 자연계열 | 학교생활기록부 수학교과 환산점수가 높은 자 |

라. 제출서류

| 제출대상자 | 제출서류 | 제출기한 | 발급기관 |
|---|---|---|---------------|
| 지원자 전원(필수제출) | <ul style="list-style-type: none"> 자기소개서 1부 (원서접수 시 온라인 입력) | 2021. 9. 10.(금) 09:00 ~ 9. 20.(월) 18:00 | - |
| | <ul style="list-style-type: none"> 주민등록초본 | | 읍·면·동 주민센터 |
| 2014년 2월 이후 졸업자 중 학교생활 기록부 온라인 제공 미동의자 | <ul style="list-style-type: none"> 학교생활기록부 1부 (학교장 직인 날인된 것) | 2021. 9. 10.(금) ~ 9. 20.(월) (09:00~18:00) ※ 방문 또는 우편 제출 | 졸업(예정) 고교 |
| 2013년 2월 이전 졸업자 및 온라인 제공 비대상고교 출신자 | | | |
| 검정고시 출신자 중 온라인 제공 미동의자 및 2016년 이전 합격자 | <ul style="list-style-type: none"> 검정고시 성적증명서 1부 | | 시·도 교육청 |
| | <ul style="list-style-type: none"> 학교생활기록부 대체서식 1부 | | p.75 |

※ 자기소개서는 서류제출 기한 내에 원서접수 사이트에 온라인으로 입력하여야 함(저장 완료하여야 함)

10. 학생부교과 농어촌학생전형

가. 지원자격

농어촌지역에 소재하는 고등학교 졸업(예정)자로 아래 각 호 중 하나에 해당하는 자
(출신 고등학교장의 확인)

- (1) **(1형)**: 농어촌 지역 소재하는 **중학교 입학부터 고등학교 졸업까지 전 교육과정(6년)**을 이수한 졸업(예정)자 중 재학기간 동안 **본인과 부모 모두가 농어촌지역에 거주**한 자
- (2) **(2형)**: 농어촌 지역에 소재하는 **초·중·고등학교에서 입학부터 졸업까지 전 교육과정(12년)**을 이수한 졸업(예정)자 중 재학기간 동안 **본인**이 농어촌지역에 거주한 자(부모의 농어촌 거주 조건 면제)

<농어촌학생 특별전형 인정지역 및 자격요건>

- 농어촌 지역 : 지방자치법 제3조에 의한 읍·면 지역(도농 복합시의 읍·면 포함), 도서·벽지 교육진흥법 시행규칙 제2조에 의한 별표에 정한 학교 소재지가 속한 지역
- 읍·면지역에 소재하는 초·중·고등학교 전 교육과정(12년)을 이수한자는 부모의 농어촌 거주 조건을 면제함
- 고교 재학 중 또는 졸업 이후 행정구역 개편으로 읍·면이 동(洞)으로 변경된 경우 농어촌 지역으로 인정
- 교육과정의 일부를 읍·면이 아닌 지역에 소재한 고등학교에서 이수한 자는 제외
- 읍·면 소재 특수목적고(과학고, 외국어고, 예술고, 체육고) 졸업(예정)자와 고졸학력 검정고시 합격자는 제외
- 고등학교 재학 중 부모가 사망 또는 이혼한 경우 부모의 사망 또는 이혼 이전까지의 거주지가 농어촌 지역이어야 함(법률상 이혼일 이후에는 친권자를 기준으로 함)
- 행정안전부 선정 "신활력지역"의 동(洞)지역은 대상에서 제외함

나. 전형요소별 반영배점 및 수능최저학력기준

| 전형 요소 | 배점 | 반영방법 | | 모집인원 | 수능최저학력기준 |
|-----------|----------------|---------------|--------------|------|---|
| | | 교과 | 출결 | | |
| 학생부 성적 | 300점 (100%) | 270점 (90%) | 30점 (10%) | 62 | <div style="border: 1px solid black; padding: 5px; margin-bottom: 10px;"> 수능 국어, 수학, 영어, 탐구(사탐/과탐 2과목 평균) 영역 중 2개 영역 합 </div> <div> ■ 전 모집단위 : 9등급 이내 (특수교육과, 유아교육과, 세무학과 제외) ■ 특수교육과, 유아교육과, 세무학과 : 8등급 이내 ※ 자연계열: 수학 '미적분' 또는 '기하' 선택시 0.5등급 상향 조정 탐구영역 과학 2개 선택시 0.5등급 상향 조정 </div> |

다. 선발방법

- 모집단위별 전형요소별 배점에 따라 취득한 성적을 합산하여 고득점자 순으로 합격자 선발
- 최종 수능최저학력기준을 충족한 자에 한하여 합격자로 선발
- 사정결과 동점자가 있을 경우 아래 순위에 의하여 선발

| 순위 | 내용 | |
|-----|-------------------------|-------------------------|
| 1순위 | 학교생활기록부 교과성적 환산점수가 높은 자 | |
| 2순위 | 학교생활기록부 영어교과 환산점수가 높은 자 | |
| 3순위 | 인문사회계열 | 학교생활기록부 국어교과 환산점수가 높은 자 |
| | 자연계열 | 학교생활기록부 수학교과 환산점수가 높은 자 |

라. 제출서류

| 제출대상자 | 제출서류 | 제출기한 | 발급기관 |
|--|---|---|--------------------------------------|
| 지원자격 (1)형 의 경우 (중·고등학교 6년 과정) | <ul style="list-style-type: none">• 농어촌학생전형 학교장 확인서[서식2] 1부• 가족관계증명서 1부(학생본인)• 부,모,본인의 주민등록초본 각 1부• 중학교 학교생활기록부 1부 | 2021. 9. 10.(금) ~ 9. 20.(월) (09:00~18:00) ※ 방문 또는 우편 제출 | 읍·면·동 주민센터 초·중· 고등학교 행정실 |
| 지원자격 (2)형 의 경우 (초·중·고등학교 12년 과정) | <ul style="list-style-type: none">• 농어촌학생전형 학교장 확인서[서식2] 1부• 본인의 주민등록초본 1부• 초,중학교 학교생활기록부 1부 | | |
| 지원자격 (1)형 의 특이사항 추가서류 (부모의 이혼, 사망 등의 경우) | <ul style="list-style-type: none">• 추가 증빙서류 각 1부 [부모의 혼인관계증명서, 사망자의기본증명서, 지원자의 기본증명서(친권자기재) 등] | | |
| 2014년 2월 이후 졸업자 중 학교 생활기록부 온라인 제공 미동의자 | <ul style="list-style-type: none">• 고등학교 학교생활기록부 1부 (학교장 직인 날인된 것) | | 졸업(예정) 고교 |
| 2013년 2월 이전 졸업자 및 온라인 제공 비대상고교 출신자 | | | |

※ 주민등록초본은 주민등록번호 뒷자리와 주소변동이력이 모두 표기되어 있어야 함

※ 지원자격 확인이 불충분할 경우 「추가 지원자격 증빙서류」 제출을 요구할 수 있음

[졸업예정자로서 농어촌학생전형에 합격한 자의 추가 서류 제출안내]

- 제출기한 : 2022. 2. 22.(화)까지 도착

- 제출서류

(1)형의 경우 : 고교졸업증명서와 부, 모, 본인 주민등록초본 각 1부 (졸업이후 발급된 것)

(2)형의 경우 : 고교졸업증명서와 본인 주민등록초본 1부 (졸업이후 발급된 것)

- 제출사유 : 고교 입학일로부터 졸업일까지의 농어촌지역거주 및 재학 사실을 확인하기 위함

※ 고교입학일로부터 졸업일까지 농어촌지역에 거주(부,모,본인) 및 재학(본인)하지 않으면 합격이 취소
되므로 이점을 유의하시기 바랍니다.

11. 학생부교과 특성화고교졸업자전형

가. 지원자격

- 특성화고, 특성화고와 같은 교육과정을 운영하는 학과가 있는 일반고(종합고)를 졸업자(2022년 2월 졸업예정자 포함)로서 본 대학교에서 지정하는 특성화고교졸업자전형 모집단위의 기준학과 출신자
- ※ 산업수요 맞춤형 고교(마이스터고), 초·중등교육법에 의한 고등기술학교 및 평생교육법에 의한 학력 인정시설 출신자는 지원할 수 없음

| 모집단위 | 고교 교육과정의 기준학과명 |
|-------------------------|--|
| 글로벌비즈니스학부 | 경영정보, 상업정보, 회계정보, 무역정보, 유통정보, 전자상거래, 금융정보, 정보처리, 항만물류, 경영·사무, 재무·회계, 유통, 금융, 판매 |
| 국제무역학과 | 경영정보, 상업정보, 회계정보, 무역정보, 유통정보, 전자상거래, 금융정보, 정보처리, 항만물류, 경영·사무, 재무·회계, 유통, 금융, 판매 |
| 경영학과 | 경영정보, 관광경영, 상업정보, 회계정보, 무역정보, 유통정보, 전자상거래, 금융정보, 정보처리, 농산물유통정보, 경영·사무, 재무·회계, 유통, 금융, 판매 |
| 회계학과 | 경영정보, 상업정보, 회계정보, 무역정보, 유통정보, 전자상거래, 금융정보, 정보처리, 경영·사무, 재무·회계, 유통, 금융, 판매 |
| 식품영양학과 | 조리, 식품가공, 식품공업, 조리·식음료 |
| 산업시스템공학과 | 기계, 정보컴퓨터, 산업설비, 농업기계 |
| 스마트그린공학부 환경에너지공학전공 | 환경공업, 해양환경, 환경관광농업, 환경보건, 조경 |
| 스마트그린공학부 건설시스템공학전공 | 토목, 농업토목, 건축, 해양환경, 건축시공, 조경 |
| 건축학부 | 건축, 토목, 농업토목, 건축시공, 조경, 디자인, 산업안전, 냉동공조, 전기 |
| 컴퓨터공학과 | 컴퓨터응용, 컴퓨터게임, 정보처리, 콘텐츠개발, 방송·통신, 정보컴퓨터 |
| 정보통신공학과 | 컴퓨터응용, 컴퓨터게임, 정보처리, 콘텐츠개발, 전기, 전자, 문화콘텐츠, 방송·통신, 정보통신 |
| 기계공학부 기계공학전공 | 기계, 전자기계, 자동차, 농업기계, 동력기계, 항공, 냉동공조, 조선 |
| 전기전자제어공학부 전기공학전공 | 전기, 전자, 전자통신, 전자기계, 컴퓨터응용 |
| 전기전자제어공학부 전자공학전공 | 전자, 전자기계, 전자통신, 통신, 컴퓨터응용, 전기, 방송통신, 정보컴퓨터 |
| 전기전자제어공학부 로봇제어계측공학전공 | 전기, 전자, 전자통신, 컴퓨터응용, 정보컴퓨터 |

※ 기준학과명에 명시되어 있지 않은 경우에도 해당 모집단위와 관련된 전문교과를 30단위 이상 이수한 경우 지원이 가능하며, 지원자격 여부는 창원대학교 대학입학전형관리위원회에서 결정

나. 전형요소별 반영배점 및 수능최저학력기준

| 전형요소 | 배점 | 반영비율 | | 모집인원 | 수능최저학력기준 |
|--------|----------------|---------------|--------------|------|--|
| | | 교과 | 출결 | | |
| 학생부 성적 | 300점 (100%) | 270점 (90%) | 30점 (10%) | 16 | <div>수능 국어, 수학, 영어, 탐구(사탐/과탐/직탐 중 1과목) 영역 중 1개 영역</div> <div> ■ 전 모집단위 : 5등급 이내 ※ 자연계열: 수학 '미적분' 또는 '기하' 선택시 0.5등급 상향 조정 탐구영역 과학 2개 선택시 0.5등급 상향 조정 </div> |

다. 선발방법

- 모집단위별 전형요소별 배점에 따라 취득한 성적을 합산하여 고득점자 순으로 합격자 선발
- 최종 수능최저학력기준을 충족한 자에 한하여 합격자로 선발
- 사정결과 동점자가 있을 경우 아래 순위에 의하여 선발

| 순위 | 내용 |
|-----|-------------------------------------|
| 1순위 | 학교생활기록부 교과성적 환산점수가 높은 자 |
| 2순위 | 학교생활기록부 영어교과 환산점수가 높은 자 |
| 3순위 | 인문사회계열 학교생활기록부 국어교과 환산점수가 높은 자 |
| | 자연계열 학교생활기록부 수학교과 환산점수가 높은 자 |

라. 제출서류

| 제출대상자 | 제출서류 | 제출기한 | 발급기관 |
|--|---|---|--------------|
| 지원자 전원(필수제출) | <ul style="list-style-type: none"> 학교장 확인서[서식3] | 2021. 9. 10.(금) ~ 9. 20.(월) (09:00~18:00) ※ 방문 또는 우편 제출 | 졸업(예정) 고교 |
| 모집단위별 기준학과명이 일치하지 않는 경우 | <ul style="list-style-type: none"> 전문교과 이수확인서[서식4] | | |
| 2014년 2월 이후 졸업자 중 학교 생활기록부 온라인 제공 미동의자 2013년 2월 이전 졸업자 및 온라인 제공 비대상고교 출신자 | <ul style="list-style-type: none"> 학교생활기록부 1부 (학교장 직인 날인된 것) | | |

12. 학생부종합 기회균형선발전형

가. 지원자격

고등학교 졸업(예정)자 또는 법령에 의하여 고등학교 졸업 이상의 학력이 있다고 인정되는 자로서 아래 각호 중 하나에 해당하는 자

- (1) 국민기초생활보장법 제2조제1호 규정에 의한 수급권자 및 수급자 본인
- (2) 국민기초생활보장법 제2조제10호 규정에 의한 차상위계층 본인 또는 자녀로서 차상위 복지급여를 받고 있는 가구의 학생
- (3) 한부모가족지원법 제5조 및 제5조의2에 따른 지원대상자

나. 전형요소

(1) 반영배점

| 전형단계 | 전형요소별 배점 | | | | 사정비율 (%) | 모집인원 |
|---------|----------|--------|------|--------|----------|------|
| | 서류평가 | 1단계 성적 | 면접고사 | 계 | | |
| 1단계 | 1,000점 | - | - | 1,000점 | 300 | 18 |
| 2단계(최종) | - | 700점 | 300점 | 1,000점 | 100 | |

(2) 기본점수 및 실질반영점수

| 전형단계 | 서류평가 | | 면접평가 | |
|---------|------|--------|------|--------|
| | 기본점수 | 실질반영점수 | 기본점수 | 실질반영점수 |
| 1단계 | 600 | 400 | - | - |
| 2단계(최종) | 420 | 280 | 180 | 120 |

(3) 수능최저학력기준: 없음

다. 선발방법

• (1단계) 서류평가

- 학교생활기록부, 자기소개서를 중심으로 학업역량, 전공적합성, 발전가능성, 인성 및 공동체 의식의 평가요소를 통해 종합적으로 정성평가함
- 1단계에서 모집단위별 모집인원의 3배수를 합격자로 선발하고, 1단계 합격자를 대상으로 2단계 면접평가를 진행함

| 평가요소 | 평가영역 | 평가내용 |
|-------|-------------------|--|
| 학업역량 | 학업성취도 | · 계열별, 지원 전공 관련 반영 교과목의 학업성취도 |
| | 학업의지와 탐구활동 | · 학년별 학업성취 추이의 상승 변화 |
| 전공적합성 | 전공잠재성 | · 새로운 지식을 획득하기 위해 적극적으로 노력한 정도 · 교과수업에 열정적으로 참여하고, 창의적인 결과물을 산출한 경험 |
| | 전공활동성 | · 지원 전공에 대한 올바른 이해 및 흥미와 관심 정도 · 지원 학과와 관련된 교과목의 학습경험 정도 |
| 발전가능성 | 자기 주도성 | · 공동과제 수행, 모둠 활동, 단체활동에서 타인의 의견을 경청하고, 자발적인 협력을 통하여 공동의 과제를 완성한 경험 · 봉사활동을 통하여 나눔을 생활화하는 노력 |
| | 다양한 경험과 창의적 문제해결력 | · 학생회, 동아리 등 학생주도 활동에서 리더 역할을 수행한 경험 · 자신의 관심 분야와 진로 관련하여 새로운 과제를 주도적으로 만들고 성과를 낸 정도 |

| 평가요소 | 평가영역 | 평가내용 |
|---------------|---------|--|
| 인성 및 공동체의식 | 인성 및 품성 | · 교과 및 비교과 활동(자율, 동아리, 봉사, 진로)에서 지원 학과와 관련하여 보여준 성과 |
| | | · 지원 전공에 관련된 독서 수준과 내용 이해의 적절성 |
| | 공동체 의식 | · 무단결석, 지각, 조퇴, 결과 기록 |
| | | · 교과 외 활동에서 자신이 속한 구성원들에게 인정과 신뢰를 얻고 있으며, 책임감과 성실함으로 모범을 보이는 정도 |

• (2단계) 면접평가

- 대상자: 1단계 합격자
- 면접위원이 지원자 1인당 10분 내외로 학교생활기록부, 자기소개서 내용의 진위여부와 진정성을
전공적합성, 발전가능성, 의사소통능력, 인성의 평가요소를 통해 평가함
- 2단계 평가완료 후 1단계 성적(700점 환산)과 2단계 성적(300점 환산)을 합산하여 고득점자
순으로 합격자 선발

| 평가요소 | 평가내용 |
|--------|--|
| 전공적합성 | 지원 전공에 대한 호기심의 유무 및 호기심을 해결하기 위한 노력 끝에 도달한 이해의 정도 |
| 발전가능성 | 지적 호기심을 바탕으로 지식과 경험의 폭을 확장하기 위해 목표의식을 가지고 노력하는 능력 |
| 의사소통능력 | 다른 사람이 뜻한 바를 파악하고, 자신의 의사를 정확하고 일관되게 전달할 수 있는 능력 |
| 인성 | 학업 및 생활 영역에서 성실하게 자신의 의무를 다하며, 타인을 존중하면서 협력적인 방식으로 문제해결에 임할 수 있는 능력 |

- 사정결과 동점자가 있을 경우 아래 순위에 의하여 선발

| 순위 | 내용 |
|-----|---------------------|
| 1순위 | 면접평가 점수가 높은 자 |
| 2순위 | 서류평가(총점) 점수가 높은 자 |
| 3순위 | 서류평가의 학업역량 점수가 높은 자 |

라. 제출서류

| 대상자 | 제출서류 | 제출기한 | 비 고 |
|---|--------------------------------------|---|----------------------------|
| 지원자 전원(필수제출) | · 자기소개서 1부 (원서접수 시 온라인 입력) | 2021. 9. 10.(금) 09:00 ~ 9. 20.(월) 18:00 | - |
| 2014년 2월 이후 졸업자 중 학교 생활기록부 온라인 제공 미동의자 | · 학교생활기록부 1부 (학교장 직인 날인된 것) | 2021. 9. 10.(금) ~ 9. 20.(월) (09:00~18:00) ※ 방문 또는 우편 제출 | 졸업(예정) 고교 |
| 2013년 2월 이전 졸업자 및 온라인 제공 비대상고교 출신자 | · 검정고시 성적증명서 1부 · 학교생활기록부 대체서식 1부 | | 시·도 교육청 |
| 검정고시 출신자 중 온라인 제공 미동의자 및 2016년 이전 합격자 | · 수급자 증명서 | | 시·군·구청 또는 읍·면·동 주민센터 |
| 기초생활수급권자 | · 차상위 복지급여 수급확인서 | | |
| 차상위계층 | · 한부모가족증명서 | | |
| 한부모가족 지원대상 | · 가족관계증명서 (본인 증명서가 아닌 경우) | | |
| 추가서류 | | | |

※ 자기소개서는 서류제출 기한 내에 원서접수 사이트에 온라인으로 입력하여야 함(저장 완료하여야 함)

13. 학생부종합 특수교육대상자전형

가. 지원자격

고등학교 졸업(예정)자 또는 법령에 의하여 고등학교 졸업이상의 학력이 있다고 인정된 자로서 아래 각호 중 하나에 해당하는 자

- (1) 장애인복지법 제32조에 의하여 장애인으로 시·군·구청에 등록이 되어 있는 자
- (2) 국가유공자 등 예우 및 지원에 관한 법률 제4조 등에 의한 상이등급자로 국가보훈처에 등록이 되어 있는 자
- (3) 장애인 등에 대한 특수교육법 제15조제1항의 규정에 의한 시각장애, 청각장애, 정신지체, 정서·행동장애, 자폐성장애, 의사소통장애, 학습장애 등 기타 대통령령이 정하는 장애가 있는 자

※ 창원대학교에서는 장애 학생에게 도우미를 지원하고 입학편의를 제공하고 있으니, 필요한 사항이 있는 경우 장애학생지원센터(055-213-2065)로 문의하여 주시기 바랍니다.

나. 전형요소

(1) 반영배점

| 전형단계 | 전형요소별 배점 | | | | 사정비율(%) | 모집인원 |
|---------|----------|--------|------|--------|---------|------|
| | 서류평가 | 1단계 성적 | 면접고사 | 계 | | |
| 1단계 | 1,000점 | - | - | 1,000점 | 300 | 17 |
| 2단계(최종) | - | 700점 | 300점 | 1,000점 | 100 | |

(2) 기본점수 및 실질반영점수

| 전형단계 | 서류평가 | | 면접평가 | |
|---------|------|--------|------|--------|
| | 기본점수 | 실질반영점수 | 기본점수 | 실질반영점수 |
| 1단계 | 600 | 400 | - | - |
| 2단계(최종) | 420 | 280 | 180 | 120 |

(3) 수능최저학력기준: 없음

다. 선발방법

• (1단계) 서류평가

- 학교생활기록부, 자기소개서를 중심으로 학업역량, 전공적합성, 발전가능성, 인성 및 공동체 의식의 평가요소를 통해 종합적으로 정성평가함
- 1단계에서 모집단위별 모집인원의 3배수를 합격자로 선발하고, 1단계 합격자를 대상으로 2단계 면접평가를 진행함

| 평가요소 | 평가영역 | 평가내용 |
|-------|------------|---|
| 학업역량 | 학업성취도 | · 계열별, 지원 전공 관련 반영 교과목의 학업성취도 |
| | 학업의지와 탐구활동 | · 학년별 학업성취 추이의 상승 변화 |
| 전공적합성 | 전공잠재성 | · 새로운 지식을 획득하기 위해 적극적으로 노력한 정도 |
| | | · 교과수업에 열정적으로 참여하고, 창의적인 결과물을 산출한 경험 |
| | 전공활동성 | · 지원 전공에 대한 올바른 이해 및 흥미와 관심 정도 · 지원 학과와 관련된 교과목의 학습경험 정도 |

| 평가요소 | 평가영역 | 평가내용 |
|------------|-------------------|--|
| 발전가능성 | 자기 주도성 | · 공동과제 수행, 모둠 활동, 단체활동에서 타인의 의견을 경청하고, 자발적인 협력을 통하여 공동의 과제를 완성한 경험 |
| | | · 봉사활동을 통하여 나눔을 생활화하는 노력 |
| | 다양한 경험과 창의적 문제해결력 | · 학생회, 동아리 등 학생주도 활동에서 리더 역할을 수행한 경험 · 자신의 관심 분야와 진로 관련하여 새로운 과제를 주도적으로 만들고 성과를 낸 정도 |
| 인성 및 공동체의식 | 인성 및 품성 | · 교과 및 비교과 활동(자율, 동아리, 봉사, 진로)에서 지원 학과와 관련하여 보여준 성과 |
| | | · 지원 전공에 관련된 독서 수준과 내용 이해의 적절성 |
| | 공동체 의식 | · 무단결석, 지각, 조퇴, 결과 기록 · 교과 외 활동에서 자신이 속한 구성원들에게 인정과 신뢰를 얻고 있으며, 책임감과 성실함으로 모범을 보이는 정도 |

• (2단계) 면접평가

- 대상자: 1단계 합격자
- 면접위원이 지원자 1인당 10분 내외로 학교생활기록부, 자기소개서 내용의 진위여부와 진정성을 전공적합성, 발전가능성, 의사소통능력, 인성의 평가요소를 통해 평가함
- 2단계 평가완료 후 1단계 성적(700점 환산)과 2단계 성적(300점 환산)을 합산하여 고득점자 순으로 합격자 선발

| 평가요소 | 평가내용 |
|--------|---|
| 전공적합성 | 지원 전공에 대한 호기심의 유무 및 호기심을 해결하기 위한 노력 끝에 도달한 이해의 정도 |
| 발전가능성 | 지적 호기심을 바탕으로 지식과 경험의 폭을 확장하기 위해 목표의식을 가지고 노력하는 능력 |
| 의사소통능력 | 다른 사람이 뜻한 바를 파악하고, 자신의 의사를 정확하고 일관되게 전달할 수 있는 능력 |
| 인성 | 학업 및 생활 영역에서 성실하게 자신의 의무를 다하며, 타인을 존중하면서 협력적인 방식으로 문제해결에 임할 수 있는 능력 |

- 사정결과 동점자가 있을 경우 아래 순위에 의하여 선발

| 순위 | 내용 |
|-----|---------------------|
| 1순위 | 면접평가 점수가 높은 자 |
| 2순위 | 서류평가(총점) 점수가 높은 자 |
| 3순위 | 서류평가의 학업역량 점수가 높은 자 |

라. 제출서류

| 대상자 | 제출서류 | 제출기한 | 비 고 |
|---|---|---|---------------|
| 지원자 전원(필수제출) | ▪ 자기소개서 1부 (원서접수 시 온라인 입력) | 2021. 9. 10.(금) 09:00 ~ 9. 20.(월) 18:00 | - |
| 지원자격 (1) 대상자 | ▪ 장애인증명서 1부 | 2021. 9. 10.(금) ~ 9. 20.(월) (09:00~18:00) ※ 방문 또는 우편 제출 | 읍·면·동 주민센터 |
| 지원자격 (2) 대상자 | ▪ 국가유공자(유족 또는 가족) 확인서 1부 | | 국가보훈처 |
| 지원자격 (3) 대상자 | ▪ 특수교육대상자 배치결과 통보서 1부 (학교장의 원본대조를 필한 사본 제출) | | 지원자의 소속학교 |
| 2014년 2월 이후 졸업자 중 학교생활 기록부 온라인 제공 미동의자 | ▪ 학교생활기록부 1부 (학교장 직인 날인된 것) | | 졸업(예정) 고교 |
| 2013년 2월 이전 졸업자 및 온라인 제공 비대상고교 출신자 | | | |
| 검정고시 출신자 중 온라인 제공 미동의자 및 2016년 이전 합격자 | ▪ 검정고시 성적증명서 1부 | | 시·도 교육청 |
| | ▪ 학교생활기록부 대체서식 1부 | p. 75 | |

※ 자기소개서는 서류제출 기한 내에 원서접수 사이트에 온라인으로 입력하여야 함(저장 완료하여야 함)

14. 학생부종합 특성화고 등을 졸업한 재직자전형

가. 지원자격

산업체 근무경력이 원서접수 마감일 기준(2021. 9. 14.(화)) 기준 3년 이상인 재직자로서 다음의 어느 하나에 해당하여야 함

- (1) 특성화고등학교(마이스터고등학교 포함) 등을 졸업한 사람
- (2) 「초·중등교육법 시행령」 제76조의3제1호에 따른 일반 고등학교에 재학하는 동안 시·도 교육감이 「직업교육훈련 촉진법」에 따른 직업교육훈련기관 중 직업교육훈련위탁기관으로 선정한 기관에서 1년 이상의 직업교육훈련과정을 이수하고 해당 일반 고등학교를 졸업한 사람
- (3) 「초·중등교육법 시행령」 제90조 제1항 제10호에 따른 산업수요 맞춤형 고등학교를 졸업한 사람
- (4) 「평생교육법」 제31조 제2항에 따른 학력인정 평생교육시설 중 특성화고등학교 등에서 제공하는 것과 같은 교육과정을 운영하는 평생교육시설에서 해당 교육과정을 이수한 사람

가) 산업체 범위

- 국가·지방자치단체, 교육청 및 공공기관(공기업, 준정부기관, 지방공기업, 공공병원 등)
- 근로기준법 제11조에 의거 산정한 상시 근로자가 5인(사업주 포함) 이상인 사업체
- 4대 보험 중 1개 이상 가입 사업체(영세 창업 및 자영업자 포함)
 - 4대 보험 가입 대상자가 아닌 산업체(농업, 수산업 등) 종사자는 국가 및 지방자치단체가 발급하는 공적증명서(농지원부 등) 확인을 통해 인정할 수 있음
 - 4대 보험 미가입 영세 창업 및 자영업자는 사업자 등록증과 납세증명서로 인정(단, 체납 사실 없는 경우 지원 가능)

나) 재직기간 산정

- 원서접수 마감일(2021. 9. 14. 기준) 현재 총 재직기간이 3년 이상인 자(휴직기간 제외)
- 2개 이상 산업체에서 재직한 경우 재직기간을 합산하여 3년 이상이 되어야 함
- 군 의무복무 경력은 재직기간에 포함됨
- 창업자 및 자영업자의 재직기간은 사업자 등록기간. 단, 비영업 기간은 제외

나. 전형요소별 반영배점 및 수능최저학력기준

(1) 전형요소별 반영방법

| 전형요소 | 배점 | 반영방법 | 모집인원 | 수능최저학력기준 |
|------------|------------|-------------------------|------|----------|
| 자기소개서 | 100 | 우리 대학 평가기준에 의거 실시 | 96 | 없음 |
| 재직경력 | 100 | 재직기간을 점수화하여 반영함[아래표 참조] | | |
| 총 점 | 200 | | | |

※ 재직경력 반영방법

- 직장명의로 가입된 건강보험자격득실확인서상의 가입기간을 기준으로 산정함

[단, 4대보험 가입 대상사업체가 아닌 산업체 종사자(농업, 수산업 등)는 국가·지방자치단체가 발급하는 공적증명서(농지원부 등) 확인을 통해 인정할 수 있음]

◆ 재직기간 점수화 기준

| 근무경력 | 점 수 | 근무경력 | 점 수 |
|---------------|-----|----------------|-----|
| 3년 이상 ~ 4년 미만 | 86 | 7년 이상 ~ 8년 미만 | 94 |
| 4년 이상 ~ 5년 미만 | 88 | 8년 이상 ~ 9년 미만 | 96 |
| 5년 이상 ~ 6년 미만 | 90 | 9년 이상 ~ 10년 미만 | 98 |
| 6년 이상 ~ 7년 미만 | 92 | 10년 이상 | 100 |

※ 산업체 경력을 대상으로 년.월.일까지 계산하되 歷에 의한 방법에 의하여 계산함(민법 제160조 참조)

다. 선발방법

• 서류평가

- 자기소개서를 학업역량, 전공적합성, 발전가능성, 인성 및 공동체의식의 평가요소를 통해 종합적으로 정성평가한 점수와 재직경력 점수화 기준에 따라 취득한 점수를 합산하여 고득점자 순으로 선발

| 평가요소 | 평가영역 | 평가내용 |
|------------|-------------------|--|
| 학업역량 | 학업성취도 | · 계열별, 지원 전공 관련 반영 교과목의 학업성취도 |
| | 학업의지와 탐구활동 | · 학년별 학업성취 추이의 상승 변화 |
| 전공적합성 | 전공잠재성 | · 새로운 지식을 획득하기 위해 적극적으로 노력한 정도 · 교과수업에 열정적으로 참여하고, 창의적인 결과물을 산출한 경험 |
| | 전공활동성 | · 지원 전공에 대한 올바른 이해 및 흥미와 관심 정도 · 지원 학과와 관련된 교과목의 학습경험 정도 |
| 발전가능성 | 자기 주도성 | · 공동과제 수행, 모둠 활동, 단체활동에서 타인의 의견을 경청하고, 자발적인 협력을 통하여 공동의 과제를 완성한 경험 · 봉사활동을 통하여 나눔을 생활화하는 노력 |
| | 다양한 경험과 창의적 문제해결력 | · 학생회, 동아리 등 학생주도 활동에서 리더 역할을 수행한 경험 · 자신의 관심 분야와 진로 관련하여 새로운 과제를 주도적으로 만들고 성과를 낸 정도 |
| 인성 및 공동체의식 | 인성 및 품성 | · 교과 및 비교과 활동(자율, 동아리, 봉사, 진로)에서 지원 학과와 관련하여 보여준 성과 · 지원 전공에 관련된 독서 수준과 내용 이해의 적절성 |
| | 공동체 의식 | · 무단결석, 지각, 조퇴, 결과 기록 · 교과 외 활동에서 자신이 속한 구성원들에게 인정과 신뢰를 얻고 있으며, 책임감과 성실함으로 모범을 보이는 정도 |

- 사정결과 동점자가 있을 경우 아래 순위에 의하여 선발

| 순위 | 내용 |
|-----|---------------------|
| 1순위 | 서류평가(총점) 점수가 높은 자 |
| 2순위 | 서류평가(학업역량) 점수가 높은 자 |
| 3순위 | 재직경력 반영점수가 높은 자 |

라. 제출서류

| 대상자 | 제출서류 | 제출기간 | 발급기관 |
|---|--|---|----------------------------|
| 지원자 전원(필수제출) | <ul style="list-style-type: none"> 자기소개서 1부 (원서접수 시 온라인 입력) | 2021. 9. 10.(금) 09:00 ~ 9. 20.(월) 18:00 | - |
| 2014년 2월 이후 졸업자 중 학교생활기록부 온라인 제공 미동의자 | <ul style="list-style-type: none"> 학교생활기록부 1부 (학교장 직인 날인된 것) | 2021. 9. 10.(금) ~ 9. 20.(월) (09:00~18:00) ※ 방문 또는 우편 제출 | 졸업(예정) 고교 |
| 2013년 2월 이전 졸업자 및 온라인 제공 비대상고교 출신자 | | | |
| <산업체 재직자> <ul style="list-style-type: none"> 국가 또는 지방자치단체 및 공공기관 상시근로자 5인(사업주 포함)이상인 사업체 4대 보험 중 1개 이상 가입 사업체 | <ul style="list-style-type: none"> 재직증명서 1부 건강보험자격득실확인서 1부 | | 국민건강 보험공단 |
| <직장건강보험 가입 창업·자영업자> | <ul style="list-style-type: none"> 사업자등록증명원 1부 경력증명서 1부(해당자) 건강보험자격득실확인서 1부 | | 세무서 산업체 국민건강 보험공단 |
| <직장건강보험 미가입 창업·자영업자> | <ul style="list-style-type: none"> 사업자등록증명원 1부 부가가치세 과세표준증명원 1부 4대보험 가입 증명서 1부 국세 및 지방세 납세증명서 1부 (4대보험 미가입자) | | 세무서 세무서 사업체명의 세무서 |
| 군필자(의무복무 경력이 있는 자) | <ul style="list-style-type: none"> 병적증명서 또는 병적사항이 기재된 주민등록초본 1부 | | 병무청 또는 읍·면·동 주민센터 |

※ 자기소개서는 서류제출 기한 내에 원서접수 사이트에 온라인으로 입력하여야 함(저장 완료하여야 함)

※ 지원자격 확인이 불충분할 경우 「추가 지원자격 증빙서류」 제출을 요구할 수 있음

1. 학교생활기록부 반영요소 및 비율

| 배점 | 학생부 요소별 반영비율 | | | 배 점 | | | 기본점수(최저점) | | | 점수편차 | | |
|------------|-----------------|------------|-------------|------------|-----------|------------|------------|-----------|------------|-----------|----------|-----------|
| | 교과 성적 | 출결 성적 | 계 | 교과 성적 | 출결 성적 | 계 | 교과 성적 | 출결 성적 | 계 | 교과 성적 | 출결 성적 | 계 |
| 100 | 90% | 10% | 100% | 90 | 10 | 100 | 72 | 8 | 80 | 18 | 2 | 20 |
| 200 | 90% | 10% | 100% | 180 | 20 | 200 | 144 | 16 | 160 | 36 | 4 | 40 |
| 300 | 90% | 10% | 100% | 270 | 30 | 300 | 216 | 24 | 240 | 54 | 6 | 60 |
| 400 | 90% | 10% | 100% | 360 | 40 | 400 | 288 | 32 | 320 | 72 | 8 | 80 |

2. 학년별 교과성적 반영비율 및 방법

| 구분 | 1~3학년 |
|------------|------------------------|
| 학년별 반영비율 | 100% |
| 교과목 점수산출방법 | 석차등급 및 성취도 활용(이수단위 반영) |

3. 교과성적 반영방법

가. 반영교과

| 모집단위 | 반영교과 | | 반영 과목수 | 점수산출 활용지표 |
|------------|--------------------|----------------|-----------|--------------|
| | 1학년 | 2~3학년 | | |
| 인문사회·예체능계열 | 국어, 수학, 영어, 사회, 과학 | 국어, 수학, 영어, 사회 | 전과목 | 석차등급, 성취도 |
| 자연계열 | | 국어, 수학, 영어, 과학 | | |
| 반영비율 | 100% | | | |

※ 수시모집: 재학생은 3학년 1학기까지, 졸업생은 전학년 성적 반영

※ 취업자 및 평생학습자 특별전형 : 전 교과의 전과목 반영

나. 지정교과별 반영과목

- 교과별 반영과목은 해당 고등학교에서 분류한 교과 분류 체계를 따르며, 교과영역 구분이 없거나 구분이 어려운 경우 과목명을 기준으로 반영

다. 교과목 반영방법

- 1) 학교생활기록부 교과성적 산출: $[\sum(\text{반영과목 등급점수} \times \text{이수단위})] \div \text{반영과목 총 이수단위의 합}$
 ○ 최종 산출점수의 소수점 셋째자리에서 반올림함
- 2) 다음과 같은 기준에 따라 각 과목별 석차등급에 해당하는 등급점수를 반영

| 석차등급 | 1 | 2 | 3 | 4 | 5 | 6 | 7 | 8 | 9 |
|-------------------|------|---------------|----------------|----------------|----------------|----------------|----------------|----------------|-----------------|
| 석차누적비율 | 4%이하 | 4%초과 11%이하 | 11%초과 23%이하 | 23%초과 40%이하 | 40%초과 60%이하 | 60%초과 77%이하 | 77%초과 89%이하 | 89%초과 96%이하 | 96%초과 100%이하 |
| 등급점수 (100점 만점) | 90 | 89 | 88 | 86 | 84 | 82 | 79 | 76 | 72 |
| 등급점수 (200점 만점) | 180 | 178 | 176 | 172 | 168 | 164 | 158 | 152 | 144 |
| 등급점수 (300점 만점) | 270 | 267 | 264 | 258 | 252 | 246 | 236 | 226 | 216 |
| 등급점수 (400점 만점) | 360 | 356 | 352 | 344 | 336 | 328 | 315 | 302 | 288 |

- 3) 과목별 석차등급이 없는 경우에는 다음과 같이 반영한다.
 - 과목별 성적이 석차로 표기된 경우
 \Rightarrow 과목별 석차누적비율에 해당하는 석차등급의 등급점수를 반영
 - 성적이 학년(계열)석차로 표시된 경우
 \Rightarrow 학년(계열) 석차누적비율에 해당하는 석차등급의 등급점수를 반영
- 4) 동석차 처리방법 : 동석차를 인정하지 않으며, 중간등위를 적용함
 - 중간등위 = $\text{석차} + (\text{동석차자수} - 1) / 2$
 - 석차누적비율 = $\text{중간석차} / \text{이수자수} \times 100$
 (예) 과목석차가 20(8)/500으로 표기되어 있을 경우 석차등급 2등급에 해당
 * 석차누적비율 산출 : $[(20 + (8 - 1) / 2) / 500] \times 100 = 4.70\%$
- 5) 성취평가제 교과목 성적산출방법
 - 적용대상 : 성취평가제 교과목 해당자
 - 적용전형 : 수시모집 모든 전형
 - 산출방법

(1) 성적에 표준편차가 표기된 경우:

표준점수 산출 후 다음 기준에 따라 석차 등급으로 환산

| 표준점수(Z) | 1.76 이상 | 1.75~ 1.23 | 1.22~ 0.74 | 0.73~ 0.26 | 0.25~ -0.25 | -0.26~ -0.73 | -0.74~ -1.22 | -1.23~ -1.75 | -1.76 이하 |
|---------|------------|---------------|---------------|---------------|----------------|-----------------|-----------------|-----------------|-------------|
| 석차등급 | 1 | 2 | 3 | 4 | 5 | 6 | 7 | 8 | 9 |
| 기준비율(%) | 4 | 7 | 12 | 17 | 20 | 17 | 12 | 7 | 4 |
| 누적비율(%) | 4 | 11 | 23 | 40 | 60 | 77 | 89 | 96 | 100 |

※ 표준점수(Z) = $[(\text{본인점수}) - (\text{평균})] / (\text{표준편차})$ (표준점수는 소수점 셋째 자리에서 반올림하여 계산함)

[예시] 2021년 3학년 1학기 전문교과 '공업영어'를 이수한 학생의 해당 교과성적 산출
 성취도(수강자수) : A(553), 원점수 : 95점, 과목평균 : 82.1, 과목 표준편차 : 10.1
 \Rightarrow 표준점수(Z) = $(95-82.1) / 10.1 = 1.28$
 \Rightarrow 표준점수(Z) 1.23~1.75 구간에 해당되므로 석차등급 2등급으로 반영함

(2) 성적에 표준편차가 표기되지 않은 경우 :
 본인이 취득한 성취도에 해당하는 등급점수 부여

| 성취도 | A | B | C 이하 |
|-------------------|-----|-----|------|
| 등급점수 (100점 만점) | 90 | 86 | 79 |
| 등급점수 (200점 만점) | 180 | 172 | 158 |
| 등급점수 (300점 만점) | 270 | 258 | 236 |
| 등급점수 (400점 만점) | 360 | 344 | 315 |

4. 국외 고등학교 출신자

| 외국고교 학생부 성적유형 | A+ | A, A- | B+ | B, B- | C+ | C, C- | D+ | D, D- | E, F |
|---------------------|--------|------------------|---------------------|---------------------|---------------------|-----------------|---------------------|---------------------|----------------------|
| | | A | | B | | C | | D | E, F |
| | 100~97 | 96~90 | 89~87 | 86~80 | 79~77 | 76~70 | 69~67 | 60~66 | 60미만 |
| | | A (86-100) | | B (73-85) | | C+ (67-72) | | C (60-66) | C- (50-59) |
| | | 5 (Excellent) | | 4 (Good) | | 3 (Average) | | 2 (Below) | 1 (Failure) |
| 등급 | 1 | 2 | 3 | 4 | 5 | 6 | 7 | 8 | 9 |
| 누적비율 | 4%이하 | 4%초과~ 11%이하 | 11%초과 ~ 23%이하 | 23%초과 ~ 40%이하 | 40%초과 ~ 60%이하 | 60%초과~ 77%이하 | 77%초과 ~ 89%이하 | 89%초과 ~ 96%이하 | 96%초과 ~ 100%이하 |
| 등급점수 (300점 만점) | 270 | 266 | 262 | 258 | 254 | 246 | 238 | 230 | 216 |

가. 이수한 전과목을 반영(다만, 성적이 없는 과목 및 시험 점수는 제외)

나. 단위 수가 없는 경우는 1단위로 산정

다. 학기와 년 단위 점수가 함께 표시된 경우 년 단위 점수를 적용

라. 정규학기(1,2학기)만 반영(계절학기 등은 반영하지 않음)

마. 쿼터제 학기(또는 3학기제)의 경우는 학년별로 성적이 우수한 쿼터 2개의 쿼터를 선택하여 1, 2학기로 반영

※ 출결점수 반영방법은 타 전형과 동일

※ 위 기준에 명시되지 않은 사항이 있을 경우 이 대학교 대학입학전형관리위원회에서 결정

5. 학교생활기록부가 없는 자의 반영방법

가. 고졸학력 검정고시 출신자

⇒ 고졸학력 검정고시 성적표상의 전과목 평균점수를 산출하여 반영

- 학생부 성적(400점 만점) = $288 + (106 \times \text{전과목 평균점수}/100)$
- 학생부 성적(300점 만점) = $216 + (80 \times \text{전과목 평균점수}/100)$
- 학생부 성적(200점 만점) = $144 + (53 \times \text{전과목 평균점수}/100)$
- 학생부 성적(100점 만점) = $72 + (27 \times \text{전과목 평균점수}/100)$

※ 반영성적이 240점 미만일 경우(300점 만점의 경우) 240점(최저점)으로 인정함(소수점 셋째자리에서 반올림)

나. 특기자전형

⇒ 면접점수를 활용하여 산출 : 면접취득점수×3(반영성적이 240점 미만일 경우 240점으로 인정함)

다. 평생학습자전형

⇒ 자기소개서 평가점수를 활용하여 산출 : 자기소개서 취득점수×2
(반영성적이 80점 미만일 경우 80점으로 인정)

6. 출결점수 반영방법

가. 출결점수는 아래의 기준에 따라 산출

| 등급 | 1 | 2 | 3 | 4 | 5 |
|-------------|-------|-------|--------|---------|--------|
| 결석일수 | 0일~2일 | 3일~6일 | 7일~12일 | 13일~20일 | 21일 이상 |
| 점수(100점 만점) | 10 | 9.5 | 9 | 8.5 | 8 |
| 점수(200점 만점) | 20 | 19 | 18 | 17 | 16 |
| 점수(300점 만점) | 30 | 28.5 | 27 | 25.5 | 24 |
| 점수(400점 만점) | 40 | 38 | 36 | 34 | 32 |

※ 수시모집 : 재학생은 3학년 1학기까지, 졸업생은 전학년 출결 반영

나. 미인정(사고)에 한함(질병 및 기타의 사유로 인한 결석, 지각, 조퇴, 결과는 제외)

다. 지각, 조퇴, 결과는 합산하여 3회를 1일 결석으로 계산(나머지는 버림)

1. 면접고사

가. 학생부종합전형 면접고사

- (1) 대상: 일반, 국가보훈대상자, 다문화자녀, 기회균형선발, 특수교육대상자전형 1단계 합격자
- (2) 일시: 2021. 11. 23.(화) 10:00 ~
- (3) 장소: 추후 별도 공지(입학 홈페이지에 공지)
- (4) 평가영역 및 방법
 - 면접위원이 지원자 1인당 10분 내외로 학교생활기록부, 자기소개서 내용의 진위여부와 진정성을 전공적합성, 발전가능성, 의사소통능력, 인성의 평가요소를 통해 정성 평가함

| 평가요소 | 평가내용 |
|--------|---|
| 전공적합성 | 지원 전공에 대한 호기심의 유무 및 호기심을 해결하기 위한 노력 끝에 도달한 이해의 정도 |
| 발전가능성 | 지적 호기심을 바탕으로 지식과 경험의 폭을 확장하기 위해 목표의식을 가지고 노력하는 능력 |
| 의사소통능력 | 다른 사람이 뜻한 바를 파악하고, 자신의 의사를 정확하고 일관되게 전달할 수 있는 능력 |
| 인성 | 학업 및 생활 영역에서 성실하게 자신의 의무를 다하며, 타인을 존중하면서 협력적인 방식으로 문제해결에 임할 수 있는 능력 |

※면접고사 만점의 60%이하인 자는 불합격 처리함

나. 실기/실적 특기자전형 면접고사

- (1) 대상: 실기/실적 특기자전형 지원자
 - ※ 서류미제출자 및 자격 미달자는 제외
- (2) 일시: 2021. 11. 23.(화) 10:00 ~
- (3) 장소: 추후 별도 공지(입학 홈페이지에 공지)
- (4) 평가영역 및 방법
 - 면접위원이 지원자 1인당 5~10분 내외로 학과별 전공부분 문제를 출제하여 구술 답변을 통해 평가영역별로 정성평가함

| 평가영역 | 평가내용 |
|-------|-------------------------|
| 공통분야 | 문제에 대한 개념과 원리의 이해, 분석능력 |
| 전공분야 | 통합적 전공수행을 위한 능력 |
| 성장잠재력 | 의사전달능력 및 사회성 판단 |

※면접고사 만점의 60%이하인 자는 불합격 처리함

1. 최초합격자 발표

| 구분 | 일시 | 발표방법 | 비고 |
|---------|------------------------------|---|--|
| 1단계 합격자 | 2021. 11. 12.(금) 10:00 예정 | 창원대학교 입학 홈페이지에 공고 (http://ipsi.changwon.ac.kr) | - 대상: 학생부종합 (일반, 국가보훈대상자, 다문화자녀, 기회균형선발, 특수교육대상자 전형) |
| 최종 합격자 | 2021. 12. 16.(목) 14:00 예정 | ※ 개별 통보하지 않음 | - 대상: 모든 전형 |

※ 유의사항

- 합격자는 개별 통보하지 않으므로 입학 홈페이지에서 합격여부(예비후보자순위 포함)를 반드시 확인하여야 합니다.
- 합격자는 합격증서 및 등록금 고지서, 유의사항을 직접 확인하고 이를 이행하여야 합니다.
- 전화번호 변경이나 착오기재, 전화연락 두절로 인한 불이익에 대하여는 본교에서 책임지지 아니하므로 수험기간 중 연락처 등의 변경사항에 대하여는 입학본부 입학과(☎055-213-4000)로 반드시 알려주시기 바랍니다.

2. 최초 합격자 등록(등록확인예치금 납부)

| 구분 | 일시 | 금액(원) | 등록방법 |
|-----------|--|---------|--|
| 고지서 출력 | 2021. 12. 16.(목) 14:00부터 | 100,000 | <ul style="list-style-type: none"> • 창원대학교 입학 홈페이지에서(http://ipsi.changwon.ac.kr) 등록확인예치금 고지서를 출력함 • 지정기간 내에 등록확인예치금을 고지서상 개인별 가상계좌로 납부 ※ 개별 통보하지 않음 |
| 등록기간 | 2021. 12. 17.(금) ~ 12. 19.(일) 16:00까지 | | |

※ 유의사항

- 합격자는 입학 홈페이지에서 고지서를 개별적으로 출력하여 등록확인예치금 납부 일정의 정해진 기간 내에 납부하여야 하며 납부기한 내에 납부하지 않을 시 합격의사가 없는 것으로 간주하여 합격이 취소됩니다.
- 수시모집 합격자는(충원합격 포함) 반드시 1개의 대학에만 등록하여야 합니다.
- 입학 학기가 같은 2개 이상의 대학에 등록할 수 없으며, 이중등록금지 위반자는 입학을 취소합니다.

3. 충원합격자 발표 및 등록(등록확인예치금 납부)

| 구분 | 발표 | | 등록 | |
|------------|-----------------------------------|---|--|---|
| | 일시 | 방법 | 일시 | 방법 |
| 1차 | 2021. 12. 20.(월) 10:00 | 창원대학교 입학 홈페이지에 공고 (http://ipsi.changwon.ac.kr) ※ 개별 통보하지 않음 | 2021. 12. 21.(화) 15:00까지 | <ul style="list-style-type: none"> • 창원대학교 입학 홈페이지에서 (http://ipsi.changwon.ac.kr) 등록확인예치금 고지서를 출력함 • 지정기간 내에 등록확인예치금을 고지서상 개인별 가상계좌로 납부 ※ 개별 통보하지 않음 |
| 2차 | 2021. 12. 22.(수) 10:00 | | 2021. 12. 23.(목) 15:00까지 | |
| 3차 | 2021. 12. 24.(금) 10:00 ~ 16:00 | 개별 통보(전화연락) | 2021.12.25.(토) 09:00 ~ 12.26.(일) 15:00 | |
| 4차 (최종) | 2021. 12. 27.(월) ~ 21:00 | | 2021.12.28.(화) 10:00~16:00 | |

※ 유의사항

- 충원합격자는 최초합격자의 미등록 또는 등록 후 포기(환불) 발생 시 예비후보자순으로 선발하여 입학 홈페이지에 발표합니다.(최종 3차, 4차 충원발표는 전화로 개별 통보)
- 충원합격자는 반드시 해당 차수 등록기간에 등록하여야 합니다.(미등록 시 불합격됨)
- 전화 충원합격자 발표(3차, 4차)는 개별 통보합니다.
 - 전화번호 변경, 착오기재, 부재 등 연락두절로 합격을 통보할 수 없는 경우 불합격 처리됨
 - 예비후보자순으로 개별적으로 본인의 등록의사를 확인하고 등록의사를 밝히면 합격 통보함

4. 본 등록금 납부

| 고지서 출력 | 납부기간 | 등록방법 |
|-------------------------|---------------------------------------|--|
| 2022. 2. 8.(화) 10:00 | 2022. 2. 9.(수) ~ 2. 11.(금) 16:00까지 | <ul style="list-style-type: none"> • 창원대학교 입학 홈페이지(http://ipsi.changwon.ac.kr)에서 등록금 고지서를 출력함 • 정해진 기간 내에 등록금을 고지서상 개인별 가상계좌로 납부 ※ 개별 통보하지 않음 |

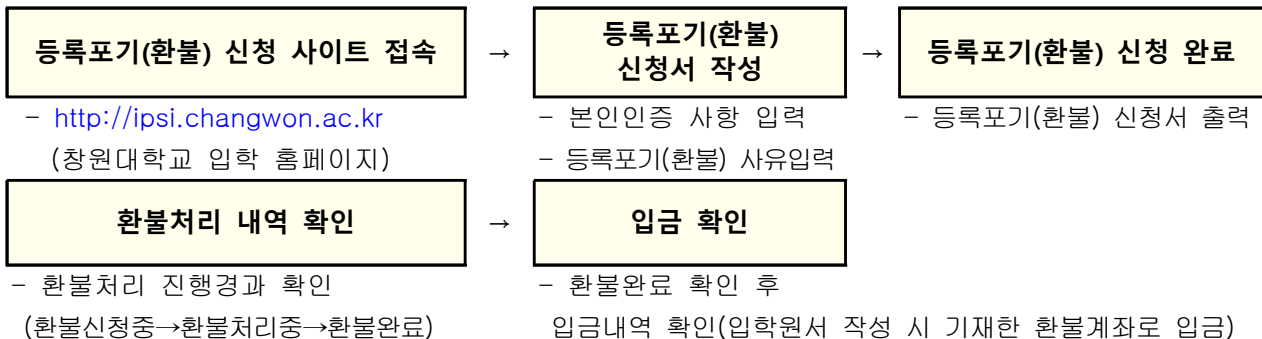
※ 유의사항

- 등록확인예치금을 납부하여 등록의사를 표시하였더라도 본 등록금을 납부기간 내에 납부를 하지 않을 경우 최종 입학의사가 없는 것으로 간주하여 합격이 취소됩니다.
 - 등록확인예치금은 본 등록금과 별개로 원서접수 시 입력한 환불계좌로 일괄 송금합니다.
- 전액 장학금 수혜 대상으로 납부할 등록금이 없는 경우에도 장학등록 버튼을 클릭하여 납부 일정의 정해진 기간 내에 등록의사를 밝혀야 하며 등록의사를 표시하지 않을 경우 합격의사가 없는 것으로 간주하여 합격이 취소됩니다.

5. 등록포기 및 등록확인예치금 환불

가. 기간 : 별도 지정

나. 신청 및 환불 절차



※ 유의사항

- 수시모집 합격자가 충원 합격자 발표기간 중 다른 대학의 충원 합격 통보를 받고 그 대학에 등록 하고자 할 경우 즉시 등록포기(환불) 신청을 하여야 합니다.
- 등록포기(환불) 신청은 반복할 수 없으므로 충분히 생각하여 신중히 신청하시기 바랍니다.
- 등록포기(환불) 신청은 입금처리는 1~2일 정도 소요되므로 환불신청만 완료되면 즉시 타 대학에 등록이 가능하니 참고하시기 바랍니다.

6. 미충원 시 선발 안내

수시모집에서 지원자 미달 또는 등록포기(환불)자 발생으로 해당 모집단위에 미충원인원이 발생하였을 경우 아래와 같이 미충원 인원을 정시모집으로 이월하여 선발합니다.

가. 수시모집의 정원내 전형의 미충원인원은 정시모집 수능전형으로 이월됩니다.

※ 단, 취업자전형(신산업융합경영학과(야)/메카융합공학과(야)은 취업자 전형으로, 평생학습자전형은 평생학습자전형으로 이월됨)

나. 실기/실적 예체능전형의 음악과, 미술학과 및 특기자전형의 체육학과는 분야별 모집인원에 미충원인원이 생긴 경우 미달된 인원만큼 정시모집으로 이월됩니다.

다. 실기/실적 예체능전형, 특기자전형의 무용학과는 분야별 모집인원에 미충원인원이 생긴 경우 미달된 인원만큼 총점 고득점 순으로 다른 각 분야별로 모집인원을 초과하여 선발하고 그 후에도 미충원인원이 생길 경우 정시모집으로 이월됩니다.

라. 수시모집의 정원외 전형 중 농어촌학생전형, 특성화고교졸업자전형, 기회균형선발전형, 특수교육 대상자전형, 특성화고 등을 졸업한 재직자전형의 미충원인원은 정시모집 각 전형으로 이월됩니다.

1. 장학제도

문의 : 학생과 055)213-2075~7

가. 신입생 '입학성적우수 특별장학금'

| 장학명 | 선발기준 | | 장학금 (장학수혜기간) | 계속지급조건 | 추가 지원 |
|-----------------|-----------------------|---------------------------------------|------------------|---|----------------|
| 브레인 창원 | 수능 4개영역 평균 2등급이내 | | 등록금 전액 (수업연한) | 직전학기 평점평균 3.75 이상 계속유지자 (성적탈락 1회 구제) | 기숙사 우선배정(수업연한) |
| 미래 글로벌 인재 | 입학성적 (수능) track | 입학성적(수능) 상위 2% (모집단위별 30%이내 제한) | 등록금 전액 (2년) | 직전학기 평점평균 3.75 이상 계속유지자 (성적탈락 1회 구제) | 기숙사 우선배정(2년) |
| | 모집단위 track | 모집단위별 상위 3% | | | |
| | 학생부 종합전형 track | 계열별 상위 3% | | | |
| 봉림 인재 | 모집단위 track | 모집단위별 상위 10% | 등록금 전액 (1년) | 직전학기 평점평균 3.5 이상 계속유지자 (성적탈락시 구제없음) | |
| | 학생부 종합전형 track | 단과대학별 상위 10% | | | |

※유의사항

- 입학성적우수 특별장학생은 입학전형별 최초합격자를 대상으로 선발되며, 순위는 승계하지 않는다.
- 2개 이상 장학생에 해당될 경우, 가장 유리한 장학금 1개만 적용한다.
- 성적탈락 1회 구제는 "장학생 자격은 유지하되, 당해학기 장학금은 미지급함"을 의미한다.

나. 기타 장학금 지급 종류

(1) 교내 장학금

| 장학금 종류 | 지급 대상 및 기준액 | | |
|------------|---|------|-------|
| 등록금 감면 장학금 | <ul style="list-style-type: none"> ■ 법령에 교육보호를 지정한 사람: 봉림, 국가유공자녀 및 본인, 북한이탈주민 및 자녀 ■ 장애인학생 장학금: 봉림·사림, 장애의 정도에 따라 차등 지급 ■ 체육특기자 장학금: 봉림, 입시담당 부서 및 체육학과 확인 ■ 가족 장학금: 2명(각각 국비), 3명 이상(1명 봉림, 2명 이상 국비) ■ 외국인유학생 장학금: 봉림·사림·국비, 창원대학교 외국인 유학생 장학금 지급 지침 적용 ■ 고시반 장학금: 봉림·사림·국비, 봉림고시원 확인 ■ 학군단 장학금: 봉림·사림·국비, 학군단 확인 ■ 학생회간부 장학금: 봉림·사림·국비 ■ 가계곤란(사림복지) 장학금: 일정금액, 한국장학재단 국가장학 정보 활용 | | |
| | ※ 장학금수별 장학금 규모 | | |
| | 봉림 | 사림 | 국비 |
| | 등록금 전액 | 수업료Ⅱ | 수업료 I |

| 장학금 종류 | 지급 대상 및 기준액 |
|---------|--|
| 비감면 장학금 | <ul style="list-style-type: none"> ■ 장학사정관: 긴급한 가계곤란 학생들의 생활자금을 지원 - '장학119' 제도 신설: 2020-2학기부터 시행 ■ 대학언론사 장학금: 봉림·사림·국비 ■ 근로 장학금: 가계곤란 학생들이 교내 각종 업무에 근로봉사 후 장학금 지급 ■ 국가시험합격자 장학금: 봉림·사림, 행정고시·공인회계사 등의 시험 합격 시 지급 ■ 명예선양 장학금: 일정금액, 대학공로 및 홍보에 기여 시 지급 |

(2) 교외 장학금(한국장학재단 등)

| 장학금 종류 | 지급 대상 및 기준액 |
|--------|---|
| 한국장학재단 | <ul style="list-style-type: none"> ■ 국가Ⅰ유형: 소득구간에 따라 차등 지급(소득 0~8구간) ■ 국가Ⅱ유형: 소득구간에 따라 차등 지급(소득 0~8구간) ■ 지역인재: 입학성적 우수자 중 별도 선정 ■ 국가우수장학금: 이공계, 인문100년, 예술체육비전장학금 등 |
| 교외장학금 | <ul style="list-style-type: none"> ■ 외부장학재단 장학금으로 현재 50여개 단체에서 학비(등록금 및 생활비)를 보조하고 있으며, 장학생 선발 및 장학금은 해당 재단과 창원대학교 장학금 지급규정에 따름 |

다. 장학금 관련 규정

- ☐ 「창원대학교 장학금 규정(규정 제1572호, 2020.05.01. 개정)」
- ☐ 「창원대학교 학부 장학금 시행세칙(예규 제213호, 2020.05.07. 개정)」
- ☐ 한국장학재단 배포 「국가장학금 시행계획」 등

2. 등록금

문의 : 재무과 055)213-2127

2021학년도 기준

| 구 분 | 계 열 별 | 등록금(학기별) |
|--------|------------------------------|-------------------|
| 신(편)입생 | 인문·사회 | 1,685,500원 |
| | 특수교육과, 유아교육과, 신문방송학과, 가족복지학과 | 1,765,500원 |
| | 이학·체육 | 2,020,500원 |
| | 공학·예능 | 2,191,500원 |
| 미래융합대학 | 문화테크노학과 | 1,685,500원 |
| | 해당학과 | 등록금 (15학점) |
| | 창업자산업융합학부, 신산업융합경영학과(야) | 1,444,500원 |
| | 향노화헬스케어학과 | 1,731,000원 |
| | 메카융합공학과(야) | 1,878,000원 |

※ 유의사항

- 가. 2022학년도 등록금은 추후 확정되며 등록금고지서는 창원대학교 입학 홈페이지에서 출력
- 나. 등록 시까지 2022학년도 등록금이 확정되지 않을 경우에는 2021학년도 기준으로 우선 납부하고 추후 정산
- 다. 미래융합대학생(문화테크노학과 제외)은 수강학점 당 등록금을 납부하되, 신입생은 15학점 기준하여 선 고지하며 수강신청 완료 후 정산
- 라. 그 밖의 등록금 납부 제도
 - 등록금 분할납부: 등록금 일시납부가 어려운 경우 신청기간에 신청자에 한하여 3회 분할하여 납부 가능 (입학 첫학기에는 신청 불가, 2학기부터 신청 가능)
 - 등록금 신용카드 납부: 농협BC카드, NH카드, 경남은행BC카드, 삼성카드, 현대카드 가능 (입학 첫학기에는 불가, 2학기부터 납부 가능)

가. 생활관생 선발

- 선발인원 : 신입생을 우선하여 학생생활관 수용인원(2,494명)의 40% 수준 선발예정
- 선발기준 : 입학성적 및 통학거리 기준
 - ※ 선발인원 및 기준은 학교사정에 따라 변동될 수 있음
- 우선입실대상자
 - 국가유공자 본인 및 자녀, 국민기초생활수급자, 장애인, 재외교포 및 외국인 유학생, 창원대 브레인 장학생, 미래글로벌 장학생
 - 규정에 의거 학생생활관에 지원할 경우 상기 해당자는 거주 지역에 관계없이 우선 선발함
- 입실지원(제출)서류
 - 입실지원서 (온라인 신청)
 - 우선입실대상자의 경우는 관련 증빙서 1부 추가 제출
- 접수
 - 접수기간 : 합격자 유의사항 참조 (2022년 2월 중)
 - 접수방법
 - ① 창원대학교 학생생활관 홈페이지(<https://www.changwon.ac.kr/dorm>)접속
⇒ 홈페이지 '입실신청'란을 클릭 ⇒ 입실지원서 작성
 - ② 우선입실대상자는 입실지원서 작성 시 해당란에 표시하고 증빙서류는 업로드

나. 주요시설

- 식 당: 660석 규모의 생활관생 전용 식당 운영
- 복지시설: 독서실, 세미나실, 편의점, 세탁실, 체력 단련실, 커피숍 등

| 구분 | 정원 | 구조 | 설치비품 |
|--------------------------|---------------|--------------------------------|--------------------------|
| 생활관 2동~3동 (2인 1실) | 574명 (남/여) | 중양복도형 (공동 화장실, 샤워실 사용) | 책상, 의자, 책꽂이, 침대, 옷장 |
| 생활관 4동 (2인 1실) | 324명 (여) | 아파트형 (방3, 거실, 욕실, 화장실, 발코니) | 책상, 의자, 책꽂이, 침대, 옷장, 신발장 |
| 생활관 5동~6동 (BTL/2인 1실) | 722명 (남/여) | 원룸형 (방, 욕실 및 화장실) | 책상, 의자, 책꽂이, 침대, 옷장, 신발장 |
| 생활관 7동 (BTL/2인1실) | 474명 (남/여) | 원룸형 (방, 욕실 및 화장실, 발코니) | 책상, 의자, 책꽂이, 침대, 옷장, 신발장 |
| 합 계 | 2,094명 | | |

※ 학생생활관 1동은 리모델링 및 증축사업 완료시 수용예정(2022년 3월 개관예정, 수용인원 400명)

다. 생활관 이용료 (2021-1학기 기준)

- (학기당) 관리비: 113일 기준

| 구분 | 건립방식 | 금액(학기당) | 비고 |
|------------------|------|----------|-------------------|
| 생활관 2~3동(공동시설사용) | 재정 | 440,700원 | 2인 1실 |
| 생활관 4동(아파트형) | 재정 | 526,580원 | 6인 1세대 (2인 1실) |
| 생활관 5~6동(원룸형) | BTL | 630,540원 | 2인 1실 |
| 생활관 7동(원룸형) | BTL | 636,760원 | 2인 1실 |

- (학기당) 식비 : 평일(월~금) 개인별 선택식/주말은 식권을 구매하여 식사 가능

| 구분(선택방식) | 평일3식 | 평일2식 | 평일1식 | 평일0.5식 |
|------------|-----------------|-----------------|-----------------|-----------------|
| 학기별 제공 식수 | 240식 | 160식 | 80식 | 40식 |
| 식단가(1식 기준) | 2,450원 | 2,550원 | 2,900원 | 3,000원 |
| 식비(학기별) | 588,000원 | 408,000원 | 232,000원 | 120,000원 |

※ 동·하계 방학 중 생활관 이용은 별도 신청 및 이용료를 납부하여야 함

※ 2022학년도 생활관 사용료는 다소 인상되거나 운영일수에 따라 변동될 수 있음

라. 문의처

- 전화번호: 055-213-2482~2486, (FAX) 055-213-2489
- 주 소: 경남 창원시 의창구 창원대학로 20 창원대학교 학생생활관 행정실 (☎51140)

가. 해외탐방·해외봉사

○ 목적

- 현지 언어, 문화, 전통, 매너 등을 배우고 현지기업 탐색 및 체험으로 글로벌 전문인력 양성
- 해외봉사(교육봉사, 체육·미술·음악봉사)를 통해 도전정신, 창의력 및 공동체 의식 배양

○ 해외탐방

| 연 도 | 탐방기간 | 선발인원(팀) | 권역별 | 지원금(1인기준) |
|-----------------------|----------------------------|-----------------|--------------------------|------------------------|
| 2015 | 2015. 6월~8월 2016. 1월~2월 | 112명(32팀) | • 미주·유럽 등 • 아시아·오세아니아 | 170만원 120만원 |
| 2016 | 2016. 6월~8월 2017. 1월~2월 | 120명(32팀) | • 미주·유럽 등 • 아시아·오세아니아 | 170만원 120만원 |
| 2017 | 2017. 6월~8월 2018. 1월~2월 | 101명(28팀) | • 미주·유럽 등 • 아시아 | 200만원 120만원 |
| 2018 | 2018. 6월~8월 2019. 1월~2월 | 115명(30팀) | • 미주·유럽 등 • 아시아 | 200만원 120만원 |
| 2019 | 2019. 6월~8월 | 80명(21팀) | • 미주·유럽 등 • 아시아 | 200만원 120만원 |
| 2021 (미정)* | 2022. 1월~2월 | 80명(21팀) | • 미주·유럽 등 • 아시아 | 200만원 120만원 |

※ 코로나19 추이에 따라 취소 가능

○ 해외봉사

| 연 도 | 봉사기간 | 선발인원(명) | 봉사국가(지역) |
|-------------------------|--------------------|-----------|-----------|
| 2015하계 | 2015.08.15.~08.26. | 32 | 미얀마(핀우린) |
| 2015동계 | 2016.01.19.~01.28. | 25 | 베트남(띠엔장) |
| 2016하계 | 2016.07.05.~07.14. | 30 | 몽골(종모드) |
| | 2016.08.19.~08.26. | 18 | |
| 2016동계 | 2017.01.14.~01.24. | 40 | 캄보디아(씨엠립) |
| 2017하계 | 2017.07.21.~08.01. | 40 | 네팔(카트만두) |
| 2017동계 | 2018.01.13.~01.23. | 40 | 캄보디아(씨엠립) |
| 2018하계 | 2018.07.08.~07.17. | 33 | 베트남(하노이) |
| 2018동계 | 2019.01.07.~01.20. | 39 | 캄보디아(씨엠립) |
| 2019동계 | 2020.01.11.~01.22. | 38 | 캄보디아(씨엠립) |
| 2021동계 (미정)* | 2022. 1월 예정 | 40 | 미정 |

※ 코로나19 추이에 따라 취소 가능

가. 다전공(복수전공·연계전공·부전공·융합전공·공유복수전공) 이수

소속 학과(전공) 외 다양한 분야의 학문에 대한 이해를 넓히고, 변화하는 사회에 적절히 대응할 수 있는 역량을 배양하기 위하여 학생의 입학당시 주전공 외 타 전공(제2전공) 및 연계전공을 이수할 경우 각각의 전공에 대한 학사학위를 추가로 수여받을 수 있는 제도

- 복수전공: 재학 중 2개 이상의 전공을 이수하고 각각의 전공에 대한 졸업을 인정받는 과정
 - ▶ 최소전공인정학점제: 다전공 이수 촉진을 위하여 복수전공, 연계전공 이수자들의 주전공 졸업학점(전공이수학점)을 경감시켜주는 제도
 - ▶ 전공심화과정: 복수전공, 연계전공을 희망하지 않는 단일전공 이수 학생의 경우 소속 학과의 전공 심화과정을 이수
 - ※ 복수전공 미시행학과(부): 법, 체육, 간호, 건축(건축학·건축공학), 음악, 미술, 무용, 생명보건학부, 미래융합대학 전학과(문화테크노학과 제외)
 - 소속 학생은 복수전공을 이수할 수 없음
- 연계전공: 2개 이상의 학과(부)가 연계하여 제공하는 전공과정
 - ▶ 운영과정: 4차산업ICT전공 / 문화융합도시재생전공 / 화장품학전공 / 생명정보학전공 / 도시환경방재전공 / 해양플랜트공학전공 / 차세대에너지솔루션전공 / 인성계발학전공 / 메카트로닉스융합전공 / 전력에너지공학전공(선도대학육성사업) / 주택도시개발학전공(선도대학육성사업)/디자인사이언스
- 부전공: 복수전공, 연계전공과 달리 타 전공(제2전공) 교과목을 21학점 이상 취득한 경우 인정받는 전공과정
 - ※ 부전공 미시행학과(부): 사범계학과(특수교육, 유아교육), 간호, 건축학(5년제) 및 교직과정 대상자는 부전공을 이수할 수 없음
- 융합전공: 통합학부의 세부전공이 융합하여 제공하는 전공 과정으로 제2전공에 해당하는 과정

| 통합학부 | 세부전공 | 융합(부)전공명 |
|-------------|-----------------------|--------------------|
| 글로벌비즈니스학부 | 경제 / 금융보험 | 글로벌비즈니스(G-Biz)융합전공 |
| 생물학화학융합학부 | 생물학 / 화학 | 생물학화학융합전공 |
| 생명보건학부 | 미생물학 / 보건 의과학 | 의생명융합전공 |
| 토목환경화공융합공학부 | 토목공학 / 화학공학 / 환경안전에너지 | 스마트해양시스템융합전공 |
| 신소재공학부 | - | 메카트로닉스융합전공 |

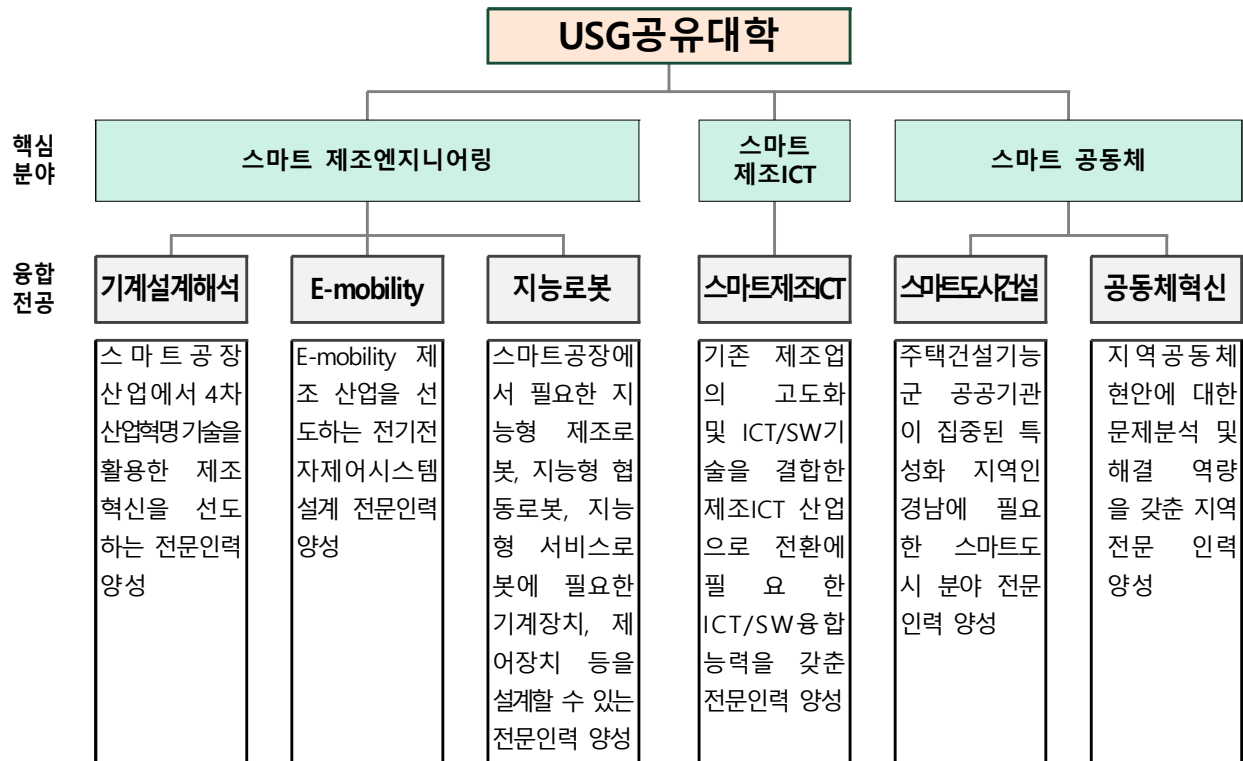
※ USG 공유대학: University System of Gyeongnam

- '경상남도지역혁신플랫폼'의 인재 양성 교육 시스템
 - ▶ 교육부의 「지자체-대학 협력기반 지역혁신 사업」 공모에 선정되어 구축된 인재양성 사업으로 경상남도의 다양한 지역혁신기관(지자체, 도내 대학, 교육청, 연구기관, 기업 등 총 49개 기관) 참여

- ▶ '경상남도지역혁신플랫폼'은 각 대학의 우수한 자원을 공유하여 지역 기업체가 원하는 맞춤형 대학교육을 통하여 지역의 우수기업에 취업

○ 온라인 기반 융합전공 운영

- ▶ '경상남도지역혁신플랫폼'에는 3개 핵심분야 6개 융합전공 운영



- ▶ 각 전공은 별도 선발 과정으로 학생을 선발하여 복수전공 형태로 이수하고, USG 공유대학의 원격교육 인프라(콘텐츠/학사/자원 시스템, 줌 강의실, VR 강의실 등) 및 참여대학 간 학점 교류 등을 통해 최신 과목 수강
- ▶ 각 전공에 참가하고자 학생은 1, 2학년 과정 중에 각 전공이 정한 선이수 교양과목 또는 교육프로그램을 이수해야 지원 자격 충족 가능
 - ※ 지원 자격: 경남 도내 2~3학년 재학생으로 학과 구분 없으며, 별도 선발 기준(학점, 가산점, 외국어성적, 자격증 등)과 서류 심사 후 면접을 통해 핵심분야별 100명씩 선발
- ▶ 각 전공에 선발된 학생들은 3, 4학년 과정을 USG공유대학 인프라에서 이러닝 기반의 강좌를 수강하고, 필요에 따라 오프라인 실습 및 현장 교육 운영

○ USG 공유대학 융합전공 이수 학생 특전

- ① 혁신인재지원금 지급: 대학의 교내·외 장학금과 별도 지급 교육지원금
- ② USG Pass Card 제공: 대학 간 이동에 소요되는 교통비, 식비, 숙박비 등을 지원
- ③ 취업지원 프로그램 수강: 기업체 수요에 부응하는 다양한 역량강화 교육프로그램 (예: unity 교육 프로그램, 아두이노 실습코딩, iOS앱개발 프로그램 등) 수강 지원
- ④ 기업연계 인턴 기회 제공: '경상남도지역혁신플랫폼'에 참여하는 지역혁신기업(예: LG전자, NHN, LH 등)이 제공하는 인턴 기회 지원권 제공 예정

[USG 공유대학 모델]



나. 전과제도

- 개인의 적성이나 소질에 따라 소속 학과 또는 전공을 변경할 수 있는 제도
- 2학기 이상 5학기 이하 이수자로 학년 수료학점(1학년: 30~35, 2학년: 60~70) 이상 취득자가 신청할 수 있으며, 재학 중 1회에 한하여 전과가 가능하며 전과신청서를 심사하여 전과허가
- 자연과학대학 간호학과로의 전과는 허가하지 아니하며, 예·체능계 특기자 및 편입학자는 전과 불가

다. 타대학 이수학점 인정

- 본 대학교와 학점교류협약을 체결한 타대학교(외국대학교포함)에서 이수한 학점을 본교 졸업 학점으로 인정하는 제도
- 정규학과와 계절수업 모두 타 대학에서 이수할 수 있으며, 인정 가능한 학점은 졸업학점의 1/2이내

라. 졸업유예(학사학위취득 유예 및 수료 유예) 제도

- 학사학위취득 유예: 학사학위 취득에 필요한 모든 과정을 충족한 학생이 학위취득을 유예하는 제도(수강의무 면제)
- 수료 유예: 수료 기준을 충족한 학생이 수료를 유예하고 추가 학기를 이수하는 제도(수강 및 등록 조건부 허가)

마. 학생중심 학사제도 및 교육과정 운영

- 재수강 제도: 2학기 이상 이수자로 성적이 C+이하 교과목은 재이수가능하며 재수강할 경우 성적취득 상한선 A⁰
- 사이버 강좌 수강: 인터넷 교과목을 신청할 경우 졸업이수학점 중 27학점 이내 이수 가능
- 계절수업 수강: 동·하계 방학기간에 운영되는 계절수업으로 6학점까지 취득 가능
- 성적우수자 추가 학점 취득: 직전학기 이수학점의 평점평균이 3.80 이상일 경우 다음 학기에 3학점까지 추가 이수 가능
- ※ 조기졸업(수업연한 단축): 총평점평균 4.20이상을 취득하고 졸업자격 기준[졸업학점(학과별 상이) 취득 + 졸업자격인증제 통과 + 졸업논문(시험) 통과]을 충족하는 경우 최대 2학기(1년)까지 가능
- 기업체와 연계하여 현장실습을 실시하고 이를 학점으로 인정하는 샌드위치 교육과정 운영
- 학·석사연계과정을 운영하여 수업연한 5년(학부 3.5년+대학원 1.5년)으로 학사 및 석사학위 취득

바. 평생교육사자격증

- 평생교육사 관련 교과목 30학점(10과목)과 4주 이상의 '평생교육실습'을 이수하면 평생교육사 2급자격증 취득

가. 소개

- 우리 대학도서관은 국내외 각종 학술자료를 수집, 정리, 분석, 보존하여 학내 구성원과 지역주민에게 제공함으로써 학문연구 증진, 정보 욕구 해소, 교양 함양 등 대학교육의 중요한 역할을 수행하고 있다.
- 70만 여권의 장서와 220종의 학술지, 50여종의 국내외 학술DB 및 전자저널, 5만 여권의 전자책과 오디오북, 동영상 강좌 등 다양한 주제 분야의 최신자료를 소장 및 구독하고 있다.
- 도서관은 15,603.03㎡(4,719.9평) 면적으로 자료를 찾고 탐색할 수 있는 자료동과 1,548석의 열람석이 있는 열람동으로 구분되어 있고 스터디룸, 사물함실 등 편의시설과 4차 산업혁명 시대의 인재 양성을 위한 메이커아지트(메이커스페이스) 등 학업, 휴식, 창의 공간으로 적극 활용되고 있다.

나. 이용안내

○ 도서관 출입

- 도서관 시설은 학생증 또는 이용증으로 출입 게이트 인증 후 출입

○ 이용증 종류 및 발급 방법

- 일일출입증: 열람동 1층 안내데스크에서 신분증 확인 후 배부
- 특별대출ID: 자료동 1층 대출실에서 지역주민, 졸업생, 휴학생 등 신청
- 모바일열람증: '클리커(Clicker)' 앱에서 도서관 아이디* 와 비밀번호 로그인 후 발급
*도서관 아이디: 학번+01, 초기 비밀번호: 주민등록번호 앞 7자리

○ 이용시간

| 구분 | | | | 학기중 | 방학중 |
|-----|----|------------------|-------------------|------------------------------------|--------------------|
| 자료동 | 1층 | 대출실 | 213-2408, 2410 | 월~금 09:00~20:00 수요일 09:00~18:00 | 월~금 09:00~18:00 |
| | 2층 | 연속간행물실 논문자료실 | 213-2413~4 | | |
| | | 전자정보실 | 213-2415 | | |
| | 3층 | 1주제자료실 | 213-2411 | | |
| | 4층 | 2주제자료실 | 213-2412 | | |
| 열람동 | 1층 | 1-1열람실 1-2열람실 | 213-2400 | 06:00~23:00 | 06:00~23:00 |
| | 2층 | 2열람실 | | | |
| | 3층 | 3열람실 | | | |
| | 4층 | 4열람실 | | | |
| | 5층 | 5열람실 | | 토·일 휴실 | 휴실 |

※ 자료실 휴관일: 공휴일, 토요일, 개교기념일, 장서점검 및 방역기간, 관장이 필요하다고 인정할 때

※ 열람실 휴관일: 설·추석 당일

○ 자료대출

| 구분 | 내용 |
|-----------|--|
| 대출 책수, 기간 | 학부생 5책, 14일 |
| 대출방법 | 학생증을 이용하여 자료실에 비치된 자동대출기, 자료동 1층 대출실에서 대출 ※ 예약도서, 우선정리도서, 딸림자료가 있는 도서는 1층 대출창구에서만 대출 가능 |
| 반납방법 | 1층 자동반납기와 대출실 및 자료실 자동대출반납기에서 반납 ※ 도서연체 시 한 권당 연체 일수의 2배 기간 동안 대출 중지 |
| 대출기간 연장 | 대출중인 도서의 기간을 1회에 한하여 연장 가능 ※ 도서관 이용 제재 중이거나 도서 대출 예약자가 있는 경우 연장 불가 |
| 도서 예약 | 원하는 도서가 대출중일 때 신청하는 서비스로 반납 시 예약자에게 우선 대출 |

○ 시설이용

- 스터디룸: 학습, 공동과제, 연구, 세미나, 토론 등을 진행할 수 있는 공간
- 이용시간 및 사용인원

| 이용시간 | 구분 | | 호실 | 위치 | 사용인원 | 문의 |
|---------------------------|-----|------|--------|-------------|--------|----------|
| 1일 1회, 2시간 (1시간 연장 가능) | 자료동 | 6인실 | 1~5호실 | 자료동 3층 1자료실 | 3명~6명 | 213-2411 |
| | | 8인실 | 6~8호실 | 자료동 4층 2자료실 | 4명~8명 | 213-2412 |
| | 열람동 | 10인실 | 9~11호실 | 열람동 2~4층 | 4명~10명 | 213-2400 |

- 사물함

| 신청방법 | 위치 | 개수 | 문의 |
|--|----------|--------|----------|
| 학기 초 온라인 신청으로 컴퓨터 추첨 배정 (도서관 홈페이지, 클릭어 앱) | 열람동 1~5층 | 1,290개 | 213-2409 |

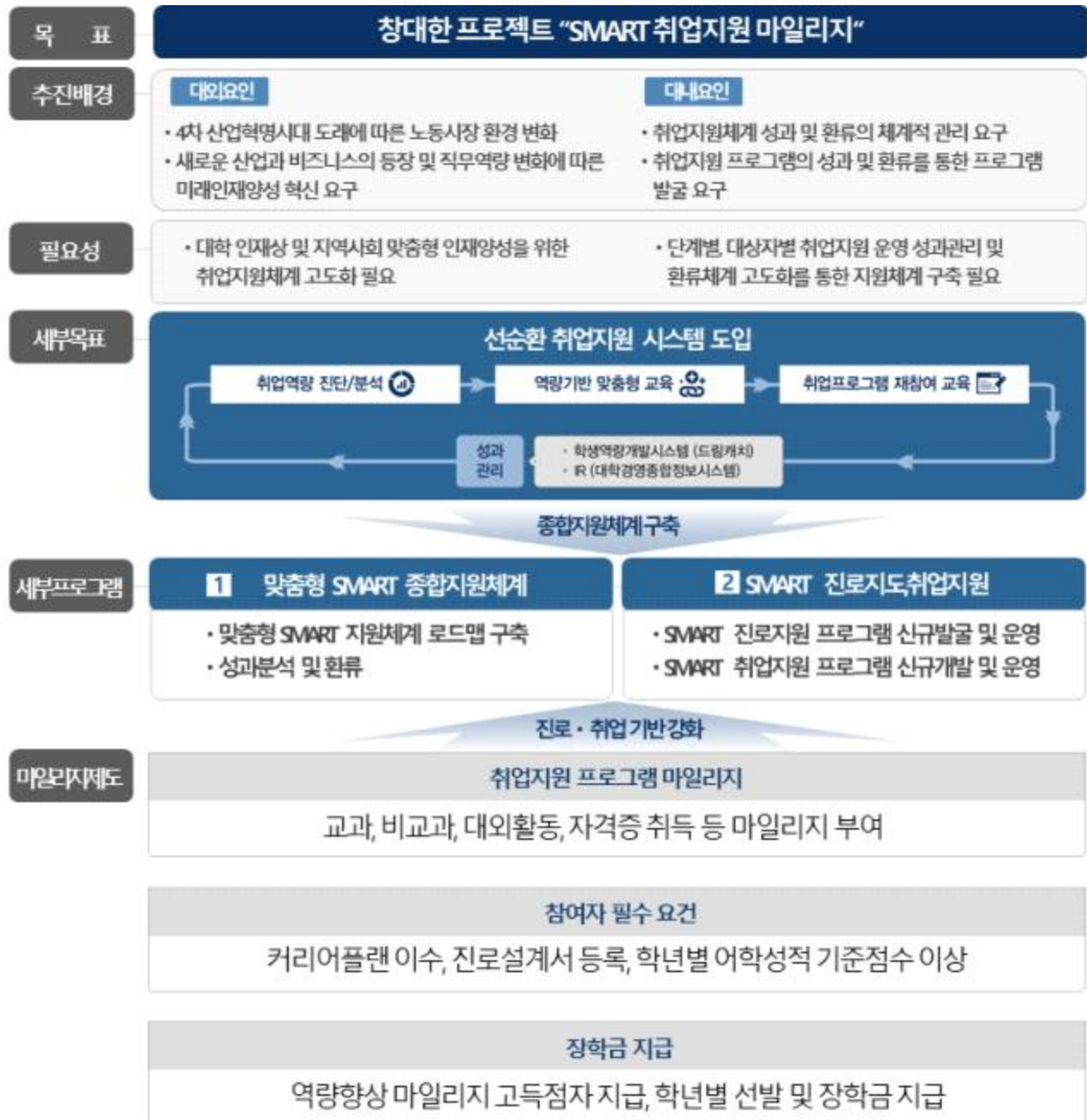
- 무인복사기 및 무인출력기: 도서관 1층 로비, 자료동 2~3층에서 이용

○ 기타 이용자 서비스

| 창원대학교 도서관 | | | | | |
|------------------------|---|--|--|---|---|
| 소장자료검색 | 전자정보메타검색 | 온라인신청 | 도서관안내 | 개인정보관리 | 게시판 |
| 통합검색 기사백인 신학자료안내 | 통합검색 국외학술DB 국내학술DB 구 전자정보 검색 전자저널 AtoZ E-Book E-Learning Trial 전자정보교과연속 오디오북 | 도서구입 열람실좌석현황 스터디룸/세미나실 사물함 상호대치 온라인교육신청 온라인대출신청(방문) 온라인대출신청(택배) | 연하 조리 및 복판 예약도서관장 규정 현황 개관시간, 휴관일 출발안내 실별안내 찾아오는 길 장서현황 | 개인정보변경 대출조회 도서구입신청 문헌복사 서비스 찾아가는 대출서비스 나의 불타 | 공지사항 사서에게 물어보기 서광 공개자료실 문헌물공지 FAQ 기증자 리스트 |

- 희망도서 구입신청: 필요한 자료가 도서관에 없는 경우 도서구입 신청 가능
- 전자정보 이용: 도서관에서 구독하고 있는 E-Book, 오디오북, 공무원 강좌 등
- 찾아가는 대출서비스: 본교 장애 재학생이 도서관 홈페이지를 통해 배달서비스 신청 후 학내 지정장소에서 받아볼 수 있는 서비스

SMART 마일리지 제도




주요 프로그램

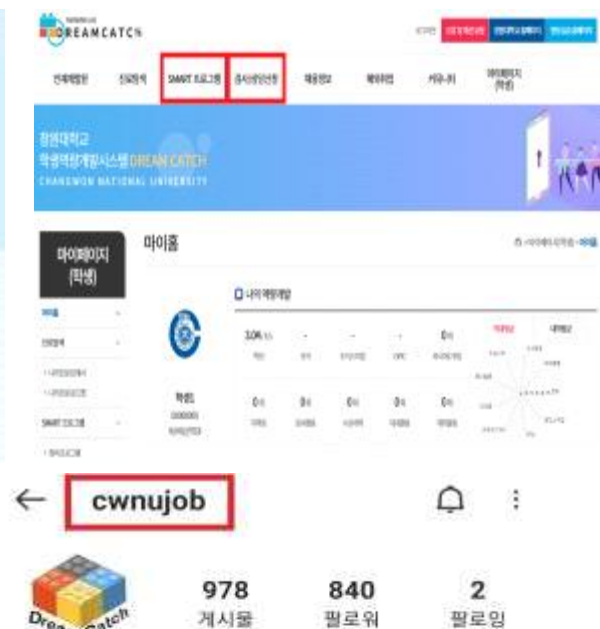
| 구 분 | 프 로 그 램 |
|-----------------------|---|
| 맞춤형 직업선별을 위한 단계별 경력상담 | <ul style="list-style-type: none"> • 맞춤형 SMART 진로·심리 검사 및 상담 <ul style="list-style-type: none"> - 진로·심리 검사 및 상담 지원, 진로취업 연계 활성화 |
| | <ul style="list-style-type: none"> • 맞춤형 SMART 취업지원상담 <ul style="list-style-type: none"> - 직군별, 직무별 취업상담 실시, SMART 진로설계서 작성을 통한 단계별 DATA 구축 |
| | <ul style="list-style-type: none"> • 창대한 대학생들의 진로설계(E-DISC) <ul style="list-style-type: none"> - E-DISC 성격행동유형검사 진단 실시, 개인 프로파일별 성격/직무탐색 정보 제공 |
| | <ul style="list-style-type: none"> • 창대한 대학생들의 진로설계 CWNU 참인재만들기 토래상담 <ul style="list-style-type: none"> - 상담자: 토래상담 양성교육, 보수교육, 슈퍼비전 / 상담자,내담자: 토래상담 등 |
| | <ul style="list-style-type: none"> • CWNU-SMART 살롱 <ul style="list-style-type: none"> - 저학년부터 고학년까지 전주기적 체계적 SMART 커리어 관리를 통한 지역인재 양성 |
| | <ul style="list-style-type: none"> • 신입생 대학생활적응력 향상 프로그램 <ul style="list-style-type: none"> - 신입생들의 대학생활 불안감 해소 및 정서적 안정 도모를 위한 대학생활적응력 향상 프로그램 |
| | <ul style="list-style-type: none"> • SMART 진로캠프 <ul style="list-style-type: none"> - SMART 지원체계에 따른 1,2학년 대상 진로 탐색, 진로설정 등 진로캠프 운영 |
| | <ul style="list-style-type: none"> • SMART 직업진로지도 프로그램 <ul style="list-style-type: none"> - 학년별 진로와 자기탐색/구직서류 준비 모의면접 |
| | <ul style="list-style-type: none"> • NCS 기초역량아카데미 <ul style="list-style-type: none"> - 직업기초능력 특강 및 체험형 교육을 통해 직업기초역량 증진 |
| | <ul style="list-style-type: none"> • 창대한 커리어플랜 <ul style="list-style-type: none"> - 진로목표 수립, 대학생활 계획 수립 / 전공 및 직무기반 경력개발 계획 수립 |
| 산업체 수요 맞춤형 취업역량 강화 | <ul style="list-style-type: none"> • SMART 슬기로운 대학생활 <ul style="list-style-type: none"> - 목표 템플릿 작성/SMART 계획 강의 및 코칭, 실행 |
| | <ul style="list-style-type: none"> • 취업동아리 <ul style="list-style-type: none"> - 취업 준비를 위한 동아리 활동 지원 |
| | <ul style="list-style-type: none"> • NCS 필기시험 대비반 <ul style="list-style-type: none"> - NCS 직업기초능력 모의시험 실시 및 해설강의 |
| | <ul style="list-style-type: none"> • 학생운영위원회 <ul style="list-style-type: none"> - 프로그램 홍보 및 서포터즈 활동을 통한 창대한프로젝트 확산 |
| | <ul style="list-style-type: none"> • 취업콘텐츠 공모전 <ul style="list-style-type: none"> - 우리대학 핵심역량강화를 위한 취업공모전 운영으로 수요자 맞춤형 프로그램 개발 |
| | <ul style="list-style-type: none"> • 대기업 인적성 및 직무적성대비 <ul style="list-style-type: none"> - 인적성 및 직무적성시험/검사 종합결과 및 해석가이드/ AI면접 |
| | <ul style="list-style-type: none"> • NCS 맞춤형 채용프로세스 <ul style="list-style-type: none"> - 공기업 NCS 시험, 입사지원서, 자기소개서, 면접역량강화 |
| | <ul style="list-style-type: none"> • SMART 취업캠프 <ul style="list-style-type: none"> - 입사지원서, 자기소개서 클리닉, 면접훈련, 기업체 특강 등을 통한 집중 취업지원 |
| | <ul style="list-style-type: none"> • CWNU-이전공공기관 프런티어 클럽 <ul style="list-style-type: none"> - 취업스터디, 온라인 콘텐츠 지원, 어학 및 자격증 취득 지원, 공모전 참여 등 |
| | <ul style="list-style-type: none"> • 맞춤형 채용프로세스 수준별 집중교육 <ul style="list-style-type: none"> - 입사지원서, 면접, NCS 등 맞춤형 채용교육 집중 운영 |
| | <ul style="list-style-type: none"> • 취업핵심역량강화 취업콘텐츠 e-러닝 운영 <ul style="list-style-type: none"> - 기초역량, 직무, 필기전형, 취업전략 등 수요자 중심 온라인 e-러닝 교육 지원 |

| 구 분 | 프 로 그 램 |
|-----------------|---|
| 지역산업 연계 취업지원 | <ul style="list-style-type: none"> • 언택트 멘토링 <ul style="list-style-type: none"> - 공기업 및 기업체 멘토 섭외를 통한 비대면 멘토링 운영 |
| | <ul style="list-style-type: none"> • 학과별 SMART 취업진로지원사업 <ul style="list-style-type: none"> - 학과별 직무특강, 기업체특강, 멘토링, 지도교수 상담 등 |
| | <ul style="list-style-type: none"> • 청년드림 서포터즈 <ul style="list-style-type: none"> - 건강보험심사평가원 협력 청년드림 서포터즈 운영, 지역사회 봉사활동 등 |
| | <ul style="list-style-type: none"> • 지역인재(7급 견습직원) 추천 사업 <ul style="list-style-type: none"> - 인사혁신처 시행 지역인재 7급 수습직원 추천대상자 사전 선발 및 교육 |
| | <ul style="list-style-type: none"> • 기업체 초청 캠퍼스리크루팅 및 채용설명회 <ul style="list-style-type: none"> - 우수기업에 초청하여 채용설명회, 기업체 인사담당자와의 상담 및 면접 |

참 여 안 내

가. 학생역량개발시스템(Dream Catch)

- 취업프로그램 모집 및 신청, 검사/상담 신청
- 접속방법 : 1. 창원대학교 와글 로그인 →  클릭
- 2. 주소(<https://dreamcatch.changwon.ac.kr>) 입력 → 로그인(와글 ID,PW 동일)



나. 인재개발원 인스타그램(cwnujob)

- 취업프로그램 홍보 및 각종 진로·취업 관련 정보제공

외국 우수대학들과의 학술교류협력을 지속적으로 추진함으로써 학문의 세계화와 국제 경쟁력 강화에 힘쓰고 있다. 재학생들의 국제화 프로그램을 적극적으로 추진하고 있으며, 외국인 유학생의 입학도 적극적으로 유치함으로써 국제화, 개방화에 부응하며 지식기반 사회를 선도하는 세계적인 대학으로 발전하기 위해 노력하고 있다.

세계 32개국, 191개 대학과 학술교류협력 체결

가. 교환학생 프로그램이란?

창원대학교와 학술교류협정이 체결된 해외 자매대학에서 한 학기에서 1년간 수학하는 프로그램으로, 국제적 감각을 키워 글로벌 인재로의 성장을 목표로 함

(1) 파견국가

- ▶ 독일, 러시아, 말레이시아, 미국, 일본, 중국, 프랑스, 필리핀
- ※ 파견 국가는 매해 운영상황에 따라 변동될 수 있음

(2) 선발 및 활동시기

- ▶ 2월 말 ~ 3월 초 모집 / 가을 학기 파견
- ▶ 8월 말 ~ 9월 초 모집 / 다음해 봄 학기 파견

나. 언어문화연수 프로그램이란?

방학기간 중 해외 자매대학에서 진행되는 연수 프로그램에 참여하고 계절학기 학점을 인정받는 프로그램으로 본교생의 어학능력 향상 및 글로벌 마인드 구축을 목표로 함

(1) 파견국가

- ▶ 독일, 말레이시아, 캐나다, 프랑스, 필리핀
- ※ 파견 국가는 매해 운영상황에 따라 변동될 수 있음

(2) 선발 및 활동시기

- ▶ 3월 말 모집 / 하계방학 파견
- ▶ 9월 말 모집 / 동계방학 파견

다. International Summer Camp란?

해외 자매대학교 학생들을 하계방학 중 3주간 초청하여 한국어 및 한국 문화를 체험하며 창원대학교 학생들과 교류하는 프로그램

(1) 선발 및 활동시기

- ▶ 5월 중 모집 / 7월 활동

라. 전공해외탐방 프로그램이란?

담당교수 1인과 학부생 4인이 팀을 이루어 전공 관련 분야 능력 개발을 위해 동계방학 중 팀별 주제에 맞는 해외기관 탐방 및 연구 활동 등을 자율적으로 시행하는 프로그램

(1) 파견국가

- ▶ 팀별 계획에 따름(한개 대륙으로 한정)

(2) 선발 및 활동시기

- ▶ 8월 말 모집 / 동계방학 파견

마. 유학생 교류 프로그램이란?

학기 중에 창원대학교에서 수학 중인 외국인 학생들과 일대일로 매칭 되어 언어 및 문화를 교류하며 각 프로그램의 목적에 맞는 활동을 수행하는 프로그램

(1) 프로그램의 종류

| 구분 | 원투원 프로그램 | 전공스터디 프로그램 | ISC 버디 프로그램 |
|------|--------------------|--------------------|-------------|
| 주요활동 | 언어, 문화교류 | 유학생 전공 학습 지원 | 글로벌 네트워킹 |
| 선발시기 | 1~2월 모집 7~8월 모집 | 1~2월 모집 7~8월 모집 | ISC 별도 공지 |
| 활동기간 | 학기 | 학기 | 학기 |

바. 국제학생회(International Students Council)란?

창원대학교에서 재학 중인 외국인 학생들이 원활한 학교생활을 할 수 있게 지원하고, 한국 재학생과 유학생들의 교류의 장을 마련하여 글로벌 캠퍼스 조성 및 학생들의 다문화 이해 증진에 힘쓰는 학생 자치 단체

(1) 주요활동

- ▶ 국제교류교육원 국제화 프로그램 및 유학생 지원 프로그램 기획·운영 지원
- ▶ 외국인 유학생의 한국 유학생 생활 적응 지원(학사·생활·언어/문화교류)
- ▶ 국제교류교육원 프로그램 운영에 따른 통·번역 업무 지원
- ▶ 국제교류교육원 홍보 도우미(외국어) 역할 수행
- ▶ 국제학생회 눈 계정 운영 및 관리

(2) 선발 및 활동시기

- ▶ 1월말 중 모집 / 3월부터 1년간 활동

[서식 1]

수 상 실 적 확 인 서

| | | | | |
|------------------|---------|--|---------|-------|
| 수 상 자 인 적 사 항 | 성 명 | | 연 락 처 | |
| | 출신고교명 | | 전화번호 | () - |
| | 생 년 월 일 | | | |
| | 응 시 분 야 | | 수 상 내 역 | |

| | | | | | | |
|-----------------------------------|--------------|--|---------------------|-------------------|--------|---|
| 대회 | 명 칭 | | | | | |
| | 개최일 | 년 월 일 | | | | |
| | 참여대상 (범위) | | | | | |
| | 규 모 | 최초 개최년도 | 년 | 대회 총 개최 횟수 제 ()회 | | |
| | | 규 모 (전국, 시.도 규모 해당란에 "○"표) | 전국(), 특별(광역시.도()) | | 총 참가인원 | 명 |
| | | 수상자 응시분야 입상구분 및 인원 | 수상자 응시분야 참가인원 | | 명 | |
| | | ※ ()안에는 등위에 해당되는 수상의 명칭을 기재함 | 1등상() | | 명 | |
| | | | 2등상() | | 명 | |
| | | | 3등상() | | 명 | |
| | | | 4등상() | | 명 | |
| 기타상() | | | 명 | | | |
| “예” 1등상(대상) 2등상(금상) 3등상(은상) | 계 | | 명 | | | |
| | | | | | | |
| 개최 기관 및 주 소 | 기관명 : | | 담 당 자 | (인) | | |
| | 주 소 : | | 전화번호 | | | |

위와 같이 시상하였음을 확인합니다.

2021년 월 일

발급기관

(직인)

창원대학교 총장 귀하

수험번호
(본 대학교에서 기재)

※ 무용특기자전형 지원자는 반드시 제출해야 합니다.

※ 개최기관 담당자 성명, 날인 및 발급기관장 직인 날인이 없으면 무효입니다.

농어촌학생전형 학교장 확인서

| | | | |
|--|---|--|--|
| 지원 모집단위 | | 수험번호 | |
| 지원자 성명 | | 생년월일 | |
| 출 신 고 교 | 도(시) 군 읍(면) 고등학교 | | |
| (1)형 해당자 : 농어촌지역 소재 중.고등학교 전 교육과정(6년) 이수 및 거주(본인 및 부모) | | | |
| 재학사실 | 학 교 명 | 학 교 주 소 | 재 학 기 간 |
| | 중학교 | 도(시) 시.군 읍.면 | ~ |
| | 중학교 | 도(시) 시.군 읍.면 | ~ |
| | 고등학교 | 도(시) 시.군 읍.면 | ~ |
| | 고등학교 | 도(시) 시.군 읍.면 | ~ |
| 중. 고교재학 기간 중 주소지 | 구분 | 주민등록상 주소지 | 거 주 기 간 비 고 |
| | 지 원 자 | 도(시) 시.군 읍.면 | ~ |
| | | 도(시) 시.군 읍.면 | ~ |
| | | 도(시) 시.군 읍.면 | ~ |
| | 부 | 도(시) 시.군 읍.면 | ~ |
| | | 도(시) 시.군 읍.면 | ~ |
| | | 도(시) 시.군 읍.면 | ~ |
| | 모 | 도(시) 시.군 읍.면 | ~ |
| | | 도(시) 시.군 읍.면 | ~ |
| | | 도(시) 시.군 읍.면 | ~ |
| 도(시) 시.군 읍.면 | | ~ | |
| (2)형 해당자 : 농어촌 지역 소재 초.중.고등학교 전 교육과정(12년) 이수 및 거주(지원자 본인) | | | |
| 학 교 명 | 학 교 주 소 | 재 학 기 간 | 지원자 주민등록상 주소지 |
| 초등학교 | 도(시) 시.군 읍.면 | ~ | 도(시) 시.군 읍.면 |
| 초등학교 | 도(시) 시.군 읍.면 | ~ | 도(시) 시.군 읍.면 |
| 중학교 | 도(시) 시.군 읍.면 | ~ | 도(시) 시.군 읍.면 |
| 중학교 | 도(시) 시.군 읍.면 | ~ | 도(시) 시.군 읍.면 |
| 고등학교 | 도(시) 시.군 읍.면 | ~ | 도(시) 시.군 읍.면 |
| 고등학교 | 도(시) 시.군 읍.면 | ~ | 도(시) 시.군 읍.면 |
| 위 학생을 귀 대학교의 2022학년도 수시모집 농어촌학생전형 대상자로 확인합니다. 2021년 월 일 <div style="text-align: right; margin-top: 10px;">고등학교장 (직인)</div> <div style="text-align: left; margin-top: 20px; font-weight: bold; font-size: 1.2em;">창원대학교 총장 귀하</div> | | | |

※ 유의사항

- 1) 모집요강의 지원자격을 정확히 확인한 후 지원자의 유형 해당란에 작성함
- 2) 지원자격 (1)형 지원자로서 부모의 사망이나 이혼 등의 사유가 있는 지원자는 비교란에 그 사실을 기재 (부사망, 이혼 등)하고 부모 혼인관계증명서, 부 또는 모 제적등본 등 추가 증빙서류를 함께 제출하여야 함
- 3) 졸업예정자일 경우, 재학기간 종료일은 졸업예정일을 기재함

[서식 3]

특성화고교 졸업자전형 학교장 확인서

| | | | | |
|---|----------------|--------|------|------|
| 지원 모집단위 | 대학 | 학과(전공) | 수험번호 | |
| 성 명 | | | | 생년월일 |
| 연 락 처 | 주 소 | | | |
| | 전화번호 | (휴대폰) | | |
| 출신고교 | 학 교 명 | | 전화번호 | |
| | 주 소 | | | |
| | 출신학과명 | | | |
| | 교육과정의 기준학과명 | | | |
| <p style="text-align: center;">위 학생을 귀 대학교의 2022학년도 수시모집 특성화고교 졸업자전형 대상자로 확인합니다.</p> <p style="text-align: center;">2021년 월 일</p> <p style="text-align: right; margin-right: 100px;">고등학교장 (직인)</p> <p style="text-align: left; margin-left: 100px;">창원대학교 총장 귀하</p> | | | | |

※ 지원자 전원 필수 제출하여야 함/미제출시 불합격 처리됨

[서식 4]

특성화고교 졸업자전형 전문교과 이수확인서

| | | | | | |
|---|--------------|---------------------|----------|-----|----------|
| 지 원 모집단위 | | 수험 번호 | | | |
| 성명 | | | | | |
| 고등학교 학과명 | 교육과정 기준학과 | 기준학과와 관련된 전문교과 편성현황 | | | |
| | | 과목명 | 이수 단위 | 과목명 | 이수 단위 |
| | | | | | |
| | | | | | |
| | | | | | |
| | | | | | |
| | | | | | |
| | | | | | |
| | | | | | |
| | | | | | |
| | | | | | |
| | | | | | |
| | | | | | |
| | | | | | |
| | | | | | |
| | | | | | |
| | | | | | |
| | | | | | |
| | | | | | |
| | | 이수단위 계 : 단위 | | | |
| <p>위 정보가 사실과 다르지 않음을 확인합니다.</p> <p style="margin-left: 200px;">2021년 월 일</p> <p style="text-align: right; margin-right: 50px;">고등학교장 (직인)</p> <p style="margin-top: 20px;">창원대학교 총장 귀하</p> | | | | | |

※ 모집단위별 기준학과명이 일치하지 않는 경우 제출하여야 함

[서식 5] [일반, 국가보훈대상자, 다문화자녀, 평생학습자, 기회균형선발, 특수교육대상자전형]

학교생활기록부 대체 서식

| | | | | |
|-----|---------|--|------|--|
| 지원자 | 전 형 명 | | | |
| | 모 집 단 위 | | 수험번호 | |
| | 성 명 | | 생년월일 | |

| | | | | | | | |
|-----|---|---------|---|-----|---|---------|-------|
| 학 력 | <input type="checkbox"/> 검정고시 졸업자 | 합격지역 | | 합격일 | 년 | 월 | 일 |
| | <input type="checkbox"/> 외국소재 고등학교 졸업자 및 국내 학력인정 외국교육기관 졸업자 | 소 재 국 가 | | | | | |
| | | 입 학 일 | 년 | 월 | 일 | 졸업(예정)일 | 년 월 일 |
| | | 학 교 명 | | | | | |

<작성 유의사항>

- 본 서식은 반드시 사실에 근거하여 본인이 작성합니다.
- 대학이 기술된 사항에 대해 사실 확인을 요청하는 경우 지원자는 적극 협조하여야 합니다.
- 활동에 대한 증빙서류를 반드시 제출해야 합니다.(원본 제출)
- 허위사실 기재, 기타 부정한 사실 등이 발견될 경우, 불합격 처리되며 합격 이후라도 입학이 취소될 수 있습니다.
- 공인어학성적 및 수학·과학·외국어 교과에 대한 교외 수상실적을 기재할 경우 서류 평가에서 “0점”(불합격) 처리됩니다.
가. 공인어학성적

영어(TOEIC, TOEFL, TEPS), 중국어(HSK), 일본어(JPT, JLPT), 프랑스어(DELF, DALF), 독일어(ZD, TESTDAF, DSH, DSD), 러시아어(TORFL), 스페인어(DELE), 상공회의소한자시험, 한자능력검정, 실용한자, 한자급수자격검정, YBM 상무한자검, 한자급수인증시험, 한자자격검정

나. 수학·과학·외국어 교과에 대한 교외 수상실적

| | |
|-------|---|
| 수 학 | 한국수학올림피아드(KMO), 한국수학인증시험(KMC), 전국창의수학경시대회, 도시대항 국제수학토너먼트(TofT), 국제수학올림피아드(IMO) |
| 과 학 | 한국물리올림피아드(KPhO), 한국화학올림피아드(KChO), 한국생물올림피아드(KBO), 한국지구과학올림피아드(KES), 한국천문올림피아드(KAO), 한국뇌과학올림피아드(KBSO), 한국중등과학올림피아드(KJSO), 국제물리올림피아드(IPhO), 국제화학올림피아드(ICH), 국제생물올림피아드(IBO), 국제지구과학올림피아드(IESO), 국제천문올림피아드(IAO), 국제뇌과학올림피아드(IBB), 국제중등과학올림피아드(IJSO) |
| 외 국 어 | 전국 초중고 외국어(영어, 중국어, 일본어, 프랑스어, 독일어, 러시아어, 스페인어) 경시대회, 국제영어대회(IET), 글로벌 리더십 영어경연대회(GLEC), 국제영어논술대회(IEEC), 영어글쓰기대회, 영어말하기대회 |

- 위에서 열거된 항목 외에도,
대회 명칭에 수학·과학(물리, 화학, 생물, 지구과학, 천문)·외국어(영어 등) 교과명이 명시된 학교 외 각종 대회(경시대회, 올림피아드 등) 수상실적을 작성했을 경우 “0점”(불합격) 처리
 - ‘교외 수상실적’이란 학교 외 기관이 개최한 대회 수상실적을 의미하며,
학교장의 참가 허락을 받은 교외 수상실적이라도 작성 시 “0점”(불합격) 처리
- 교외 인증시험 참여 사실이나 성적, 논문 등재나 학회 발표, 도서 출간, 지식재산권(특허, 실용신안, 상표, 디자인) 출원이나 등록, 해외 활동실적 등은 작성할 수 없고, 여학연수 등 사교육 유발요인이 큰 교외 활동의 경우에도 작성이 제한되므로 이를 준수하지 않았을 경우 평가에 불이익을 받을 수 있으니 작성을 금지합니다.
 - 지원자 성명, 출신고교, 부모(친인척 포함)의 실명을 포함한 사회적·경제적 지위(직종명, 직업명, 직장명, 직위명 등)를 암시하는 내용을 기재할 경우 평가에 불이익을 받을 수 있으니 작성을 금지합니다.

본인은 학교생활기록부 대체 서식 작성에 관한 유의사항을 숙지했으며,
유의사항 위반에 따른 조치에 대해서는 이의를 제기하지 않겠습니다. (동의 ☐)

2021년 월 일

지원자: _____ (인)

창원대학교 총장 귀하

<학교생활기록부 대체 서식 작성방법>

1. 활동기간

- 검정고시 졸업자: 고등학교 재학 기간에 준하는 기간 중 활동에 참여한 시기
- 외국소재 고등학교 졸업자 및 국내 학력인정 외국교육기관 졸업자: 고등학교 재학 기간 중 활동에 참여한 시기

2. 활동내용: 고등학교 학교생활기록부 내용에 준하는 활동 (※ 작성 유의사항의 제한 내용 확인)

3. 작성분량: 최대 10개 활동 작성 가능

4. 증빙자료: A4용지 단면 기준으로 원본 제출(축소/양면 복사 금지)

※ 작성방법 삭제 후 제출

| 연번 | 활동명 | 활동기간 (년 월 일 ~ 년 월 일) | 활동내용 | 활동(발행)기관 |
|----|-----|-------------------------|------|----------|
| 1 | | | | |
| 2 | | | | |
| 3 | | | | |
| 4 | | | | |
| 5 | | | | |
| 6 | | | | |
| 7 | | | | |
| 8 | | | | |
| 9 | | | | |
| 10 | | | | |

자기소개서[학생부종합전형]

1. 자기소개서는 지원자 본인이 작성하여야 하고, 사실에 근거하여 정직하게 지원자 자신의 능력이나 특성, 경험 등을 기술하여야 합니다.
2. 대학이 자기소개서에 기술된 사항에 대해 사실 확인을 요청하는 경우 지원자는 적극 협조하여야 합니다.
3. 대학은 제출된 자기소개서의 표절, 대리 작성, 허위사실 기재, 기타 부정한 사실 등의 검증을 위해 유사도 검색을 실시하고, 해당 사실이 발견될 경우 지원자는 불합격 처리되며 합격 이후라도 입학이 취소될 수 있습니다.
4. 자기소개서에 다음 사항을 기재할 경우 서류 평가에서 “0점”(불합격) 처리됩니다.

1) 공인어학성적

영어(TOEIC, TOEFL, TEPS), 중국어(HSK), 일본어(JPT, JLPT), 프랑스어(DELF, DALF), 독일어(ZD, TESTDAF, DSH, DSD), 러시아어(TORFL), 스페인어(DELE), 상공회의소한자시험, 한자능력검정, 실용한자, 한자급수자격검정, YBM 상무한검, 한자급수인증시험, 한자자격검정

2) 수학 · 과학 · 외국어 교과에 대한 교외 수상실적

| | |
|-------|---|
| 수 학 | 한국수학올림피아드(KMO), 한국수학인증시험(KMC), 전국창의수학경시대회, 도시대항 국제수학토너먼트(TofT), 국제수학올림피아드(IMO) |
| 과 학 | 한국물리올림피아드(KPhO), 한국화학올림피아드(KChO), 한국생물올림피아드(KBO), 한국지구과학올림피아드(KESO), 한국천문올림피아드(KAO), 한국뇌과학올림피아드(KBSO), 한국중등과학올림피아드(KJSO), 국제물리올림피아드(IPhO), 국제화학올림피아드(ICHo), 국제생물올림피아드(IBO), 국제지구과학올림피아드(IESO), 국제천문올림피아드(IAO), 국제뇌과학올림피아드(IBB), 국제중등과학올림피아드(IJSO) |
| 외 국 어 | 전국 초중고 외국어(영어, 중국어, 일본어, 프랑스어, 독일어, 러시아어, 스페인어) 경시대회, 국제영어대회(IET), 글로벌 리더십 영어경연대회(GLEC), 국제영어논술대회(IEEC), 영어글쓰기대회, 영어말하기대회 |

- 위에서 열거된 항목 외에도, 대회 명칭에 수학·과학(물리, 화학, 생물, 지구과학, 천문)·외국어(영어 등) 교과명이 명시된 교외 각종 대회(경시대회, 올림피아드 등)의 수상실적을 작성했을 경우 “0점”(불합격) 처리
- ‘교외 수상실적’이란 학교 외 기관이 개최한 대회 수상실적을 의미하며, 학교장의 참가 허락을 받은 교외 수상실적이라도 작성 시 “0점”(불합격) 처리

5. 학생부위주전형의 자기소개서는 공교육 내에서 이루어진 활동을 작성하는 취지이므로 학교 생활기록부에 기재할 수 없는 항목[교외 수상실적, 교외 인증시험 참여 사실이나 성적, 논문 등재나 학회 발표, 도서 출간, 지식재산권(특허, 실용신안, 상표, 디자인) 출원이나 등록, 해외 활동실적 등]은 작성할 수 없고, 어학연수 등 사교육 유발요인이 큰 교외 활동의 경우에도 작성이 제한됩니다. 이를 준수하지 않았을 경우 평가에서 불이익을 받을 수 있으니 작성을 금지합니다.
6. 학생부위주전형의 자기소개서는 지원자 본인의 강점을 부각시키기 위해 작성하는 것으로 지원자 성명, 출신고교, 부모(친인척포함)의 실명을 포함한 사회적·경제적 지위(직종명, 직업명, 직장명, 직위명 등)를 암시하는 내용을 기재할 경우 평가에서 불이익을 받을 수 있으니 작성을 금지합니다.
7. 표준 공통원서접수서비스를 활용하는 경우 자기소개서 작성 시 입력 허용 문자는 영문자, 숫자, 한글만 가능합니다. 특수문자는 아래의 특수문자 및 기호만 입력이 가능합니다.

* 허용 문자 및 기호 ~ ! @ # ^ () - _ + / { } [] : " ' , . ?

* 한컴 오피스 한글 문자표 및 윈도우 한자키를 이용한 특수문자는 입력이 허용되지 않습니다.

본인은 자기소개서 작성에 관한 유의사항을 숙지했으며,
유의사항 위반에 따른 조치에 대해서는 이의를 제기하지 않겠습니다. (동의 ☐)

공통문항 [일반, 국가보훈대상자, 다문화자녀, 기회균형선발, 특수교육대상자전형]

1. 고등학교 재학 기간* 중 자신의 진로와 관련하여 어떤 노력을 해왔는지 본인에게 의미 있는 학습 경험과 교내 활동을 중심으로 기술해 주시기 바랍니다. (띄어쓰기 포함 1,500자 이내)

* 검정고시 졸업 및 국외고교 졸업자는 중학교 졸업 후 고등학교 재학 기간에 준하는 기간의 경험 기술

입력하세요

2. 고등학교 재학 기간* 중 타인과 공동체를 위해 노력한 경험과 이를 통해 배운 점을 기술해 주시기 바랍니다. (띄어쓰기 포함 800자 이내)

* 검정고시 졸업자 및 국외고교 졸업자는 중학교 졸업 후 고등학교 재학 기간에 준하는 기간의 경험 기술

입력하세요

S A M P L E
온 라 인 입 력

자기소개서[학생부종합전형]

1. 자기소개서는 지원자 본인이 작성하여야 하고, 사실에 근거하여 정직하게 지원자 자신의 능력이나 특성, 경험 등을 기술하여야 합니다.
2. 대학이 자기소개서에 기술된 사항에 대해 사실 확인을 요청하는 경우 지원자는 적극 협조하여야 합니다.
3. 대학은 제출된 자기소개서의 표절, 대리 작성, 허위사실 기재, 기타 부정한 사실 등의 검증을 위해 유사도 검색을 실시하고, 해당 사실이 발견될 경우 지원자는 불합격 처리되며 합격 이후라도 입학이 취소될 수 있습니다.
4. 자기소개서에 다음 사항을 기재할 경우 서류 평가에서 “0점”(불합격) 처리됩니다.

1) 공인어학성적

영어(TOEIC, TOEFL, TEPS), 중국어(HSK), 일본어(JPT, JLPT), 프랑스어(DELF, DALF), 독일어(ZD, TESTDAF, DSH, DSD), 러시아어(TORFL), 스페인어(DELE), 상공회의소한자시험, 한자능력검정, 실용한자, 한자급수자격검정, YBM 상무한검, 한자급수인증시험, 한자자격검정

2) 수학 · 과학 · 외국어 교과에 대한 교외 수상실적

| | |
|-------|---|
| 수 학 | 한국수학올림피아드(KMO), 한국수학인증시험(KMC), 전국창의수학경시대회, 도시대항 국제수학토너먼트(TofT), 국제수학올림피아드(IMO) |
| 과 학 | 한국물리올림피아드(KPhO), 한국화학올림피아드(KChO), 한국생물올림피아드(KBO), 한국지구과학올림피아드(KESO), 한국천문올림피아드(KAO), 한국뇌과학올림피아드(KBSO), 한국중등과학올림피아드(KJSO), 국제물리올림피아드(IPhO), 국제화학올림피아드(ICHo), 국제생물올림피아드(IBO), 국제지구과학올림피아드(IESO), 국제천문올림피아드(IAO), 국제뇌과학올림피아드(IBB), 국제중등과학올림피아드(IJSO) |
| 외 국 어 | 전국 초중고 외국어(영어, 중국어, 일본어, 프랑스어, 독일어, 러시아어, 스페인어) 경시대회, 국제영어대회(IET), 글로벌 리더십 영어경연대회(GLEC), 국제영어논술대회(IEEC), 영어글쓰기대회, 영어말하기대회 |

- 위에서 열거된 항목 외에도, 대회 명칭에 수학·과학(물리, 화학, 생물, 지구과학, 천문)·외국어(영어 등) 교과명이 명시된 교외 각종 대회(경시대회, 올림피아드 등)의 수상실적을 작성했을 경우 “0점”(불합격) 처리
- ‘교외 수상실적’이란 학교 외 기관이 개최한 대회 수상실적을 의미하며, 학교장의 참가 허락을 받은 교외 수상실적이라도 작성 시 “0점”(불합격) 처리

5. 학생부위주전형의 자기소개서는 공교육 내에서 이루어진 활동을 작성하는 취지이므로 학교 생활기록부에 기재할 수 없는 항목[교외 수상실적, 교외 인증시험 참여 사실이나 성적, 논문 등재나 학회 발표, 도서 출간, 지식재산권(특허, 실용신안, 상표, 디자인) 출원이나 등록, 해외 활동실적 등]은 작성할 수 없고, 어학연수 등 사교육 유발요인이 큰 교외 활동의 경우에도 작성이 제한됩니다. 이를 준수하지 않았을 경우 평가에서 불이익을 받을 수 있으니 작성을 금지합니다.
6. 학생부위주전형의 자기소개서는 지원자 본인의 강점을 부각시키기 위해 작성하는 것으로 지원자 성명, 출신고교, 부모(친인척포함)의 실명을 포함한 사회적·경제적 지위(직종명, 직업명, 직장명, 직위명 등)를 암시하는 내용을 기재할 경우 평가에서 불이익을 받을 수 있으니 작성을 금지합니다.
7. 표준 공통원서접수서비스를 활용하는 경우 자기소개서 작성 시 입력 허용 문자는 영문자, 숫자, 한글만 가능합니다. 특수문자는 아래의 특수문자 및 기호만 입력이 가능합니다.

* 허용 문자 및 기호 ~ ! @ # ^ () - _ + / { } [] : " ' , . ?

* 한컴 오피스 한글 문자표 및 윈도우 한자키를 이용한 특수문자는 입력이 허용되지 않습니다.

본인은 자기소개서 작성에 관한 유의사항을 숙지했으며,
유의사항 위반에 따른 조치에 대해서는 이의를 제기하지 않겠습니다. (동의 ☐)

[평생학습자, 특성화고 등을 졸업한 재직자 전형]

1. 창원대학교 해당 모집단위에 지원한 동기와 향후 학업계획에 대해 기술해 주시기 바랍니다
(띄어쓰기 포함 1,500자 이내)

2. 학교생활 또는 사회생활 중 본인인 타인과 공동체를 위해 노력한 경험과 이를 통해 배운 점을
기술해 주시기 바랍니다.((띄어쓰기 포함 800자 이내)

S A M P L E
온 라 인 입 력

3. 학교 생활 또는 사회생활 중 배려·나눔·협력·갈등 관리 등을 실천한 사례를 들고, 그 과정을
통해 배우고 느낀 점을 기술해 주시기 바랍니다(띄어쓰기 포함 800자 이내).

대학입학관련 상담 문의처

| 안내 및 문의 | 부서명 | 전화번호 |
|----------------------------|-------|-----------------------|
| 대학입학전형 | 입학본부 | 055) 213-4000, 2191~8 |
| 학사 안내(휴학, 교직이수, 다전공, 전과 등) | 학사지원과 | 055) 213-2053~6 |
| 장학금, 학자금대출 | 학생과 | 055) 213-2075~7 |
| 해외탐방, 해외봉사 | 학생과 | 055) 213-2062, 2065 |
| 등록금 | 재무과 | 055) 213-2127 |
| 기숙사 | 학생생활관 | 055) 213-2482~5 |

단과대학 및 학과사무실 문의처

| 학과명 | 연락처 | 학과명 | 연락처 | 학과명 | 연락처 |
|-------------------------------------|----------------|-------------------------|----------------|-----------------------|---------------|
| 인문대학 행정실 055) 213-2303~5 | | | | | |
| 국어국문학과 | 213-3100 | 영어영문학과 | 213-3120 | 독어독문학과 | 213-3130 |
| 불어불문학과 | 213-3140 | 일어일문학과 | 213-3150 | 사학과 | 213-3160 |
| 철학과 | 213-3170 | 특수교육과 | 213-3180 | 유아교육과 | 213-3190 |
| 사회과학대학 행정실 055) 213-2323~4 | | | | | |
| 법학과 | 213-3200 | 행정학과 | 213-3220 | 국제관계학과 | 213-3240 |
| 중국학과 | 213-3260 | 사회학과 | 213-3270 | 신문방송학과 | 213-3250 |
| 가족복지학과 | 213-3540 | 행정학과(야) | 213-3230 | | |
| 경영대학 행정실 055) 213-2333~4 | | | | | |
| 글로벌비즈니스학부 | 213-3300,3380 | 국제무역학과 | 213-3320 | 경영학과 | 213-3340 |
| 회계학과 | 213-3350 | 세무학과 | 213-3370 | 국제무역학과(야) | 213-3390 |
| 자연과학대학 행정실 055) 213-2354~6 | | | | | |
| 수학과 | 213-3400 | 통계학과 | 213-3460 | 물리학과 | 213-3420 |
| 생물화학융합학과 | 213-3430,3450 | 생명보건학부 | 213-3480, 3550 | 의류학과 | 213-3490 |
| 식품영양학과 | 213-3510 | 체육학과 | 213-3520 | 간호학과 | 213-3570 |
| 공과대학 행정실 055) 213-2364~6 | | | | | |
| 산업시스템공학과 | 213-3720 | 조선해양공학과 | 213-3680 | 건축학부 | 213-3780,3800 |
| 스마트그린공학부 화학공학전공 | 213-3750 | 스마트그린공학부 환경에너지공학전공 | 213-3740 | 스마트그린공학부 건설시스템공학전공 | 213-3770 |
| 컴퓨터공학과 | 213-3810 | 정보통신공학과 | 213-3830 | | |
| 메카트로닉스대학 행정실 055) 213-2364~6 | | | | | |
| 기계공학부 기계공학전공 | 213-3600, 3620 | 기계공학부 스마트제조융합전공 | 213-2874 | 전기전자제어공학부 전기공학전공 | 213-3630 |
| 전기전자제어공학부 전자공학전공 | 213-3650 | 전기전자제어공학부 로봇제어계측공학전공 | 213-3660 | 신소재공학부 | 213-3690,3710 |
| 예술대학 행정실 055) 213-2383~4 | | | | | |
| 음악과 | 213-3900 | 미술학과 | 213-3920 | 산업디자인학과 | 213-3930 |
| 무용학과 | 213-3950 | | | | |
| 미래융합대학 행정실 055) 213-2291~3 | | | | | |
| 문화테크노학과 | 213-3090 | 신산업융합경영학과(야) | 213-3083 | 창업자산업융합학부 | 213-3075 |
| 메카융합공학과(야) | 213-3840 | 한노화헬스케어학과 | 213-3060 | | |



- | | | | | |
|---------------|-----------|-------------|-------------|--------------|
| 1 대학본부 | 31 자연대1호관 | 55 공대5호관 | 75 학생생활관5동 | 89 학군단 |
| 2 중앙도서관 | 32 자연대2호관 | 56 해양플랜트실험동 | 76 학생생활관6동 | 90 수위실 |
| 3 동백관/미래융합대학 | 33 자연대3호관 | 61 예술대1호관 | 77 학생생활관7동 | 91 테니스장관리동 |
| 4 정보전산원 | 34 자연대4호관 | 62 예술대2호관 | 81 산학협동관1동 | 92 제1동력실 |
| 5 제1학생회관(봉림관) | 35 자연대5호관 | 63 예술대3호관 | 82 산학협동관2동 | 93 제2동력실 |
| 6 제2학생회관(사림관) | (바이오연구동) | 64 예술대실습관 | 83 산학협동관3동 | 94 목공실 |
| 7 공동실험실습관 | 50 공대실험1동 | 70 생활관복지동 | 84 초전도응용연구동 | 95 운동장스탠드 |
| 8 체육관 | 51 공대1호관 | 71 학생생활관1동 | 85 종합교육관 | 96 수중항만로봇실험동 |
| 9 체육교육관 | 52 공대2호관 | 72 학생생활관2동 | 86 국제교류교육원 | 97 직장어린이집 |
| 11 인문대학 | 53 공대3호관 | 73 학생생활관3동 | 87 두레관 | 98 경영대학 |
| 22 사회과학대학 | 54 공대4호관 | 74 학생생활관4동 | 88 운동장본부석 | |

◆ 시내버스

- 마산↔창원 (일반) 100, 101, 110, 122 (좌석) 704
- 진해↔창원 (일반) 150 (좌석) 752
- 장유↔창원 (일반) 170 (일반) 58, 59
- 김해↔창원 (일반) 97, 98
- 창원시내운행 (일반) 214

◆ 고속버스·시외버스

- 위치: 창원시 의창구 창원대로 371 창원종합버스터미널
- 고속버스: 055-288-0303 / 시외버스: 1688-5090

◆ KTX

- 창원중앙(창원대역) : 1544-7788, 1588-7788
- 창원중앙(창원대)역에서 도보로 1분 거리



창원대학교 입학 홈페이지 <http://ipsi.changwon.ac.kr>

