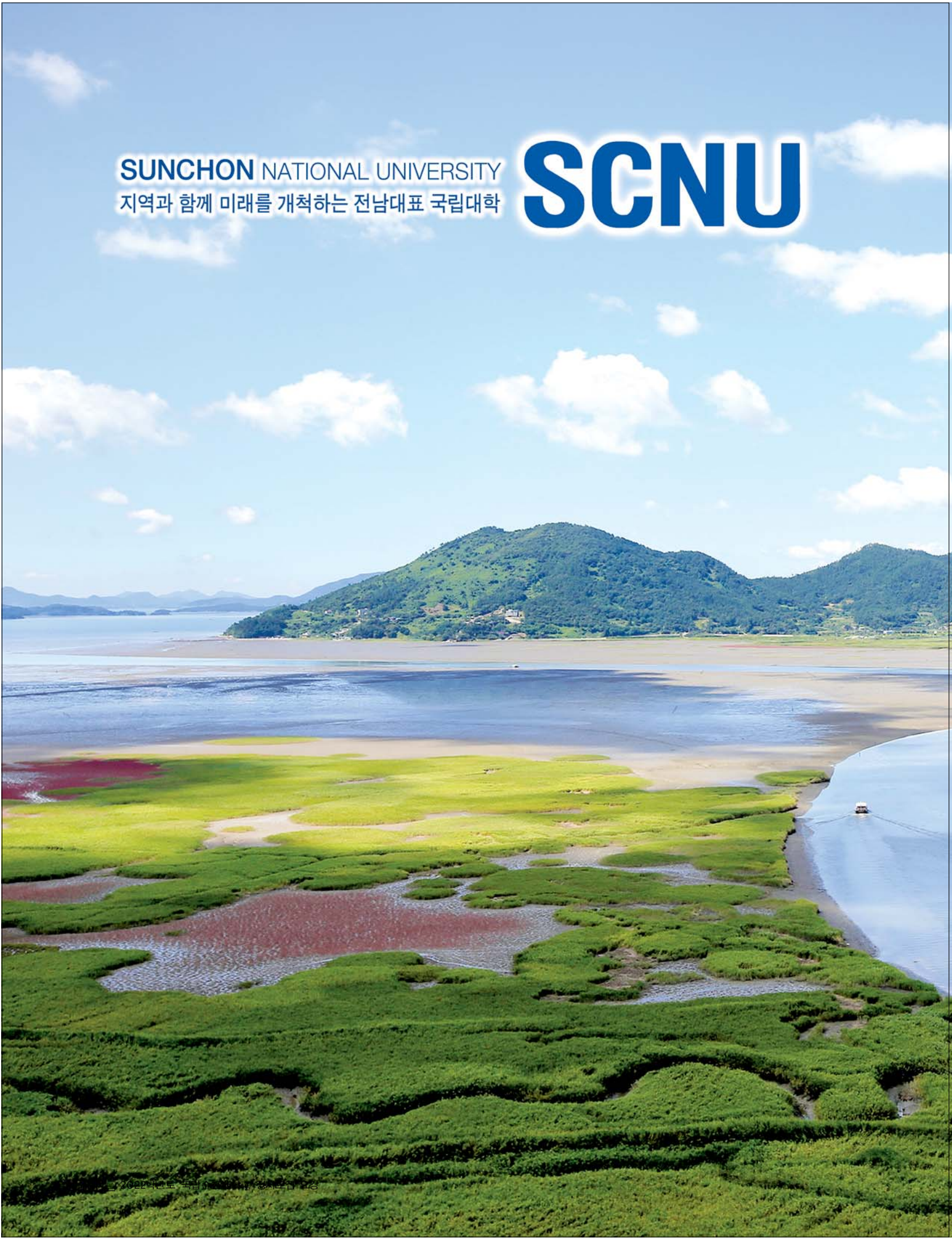


SUNCHON NATIONAL UNIVERSITY
지역과 함께 미래를 개척하는 전남대표 국립대학

SCNU





2022학년도 신입생 정시모집 요강

Contents

I. 모집단위 및 모집인원 • 06

II. 전형일정 • 08

III. 입학원서 접수 • 09

IV. 지원자 유의사항 • 11

V. 지원자격 및 제출서류 • 14

VI. 전형방법 • 22

VII. 합격자 선발 • 32

VIII. 합격자 발표 및 등록 • 33

입학원서 및 각종 서식 • 35

부록

— 2021학년도 정시모집 성적분포 • 40

— 순천대학교 사용설명서 • 42



2022학년도 정시모집 요강 주요 변경사항

| 항 목 | | 2022 학년도 | 2021 학년도 |
|-----------------|-----------|---------------------------|------------------------------|
| 전형명칭 단순화 | | ▶ 농어촌학생전형 | ▶ 농어촌 · 도서 · 벽지학생전형 |
| | | ▶ 기초생활등전형 | ▶ 기초생활 · 차상위계층 · 한부모가족전형 |
| 면접고사 | | ▶ 면접 고사 폐지 | ▶ 실시 |
| 정시모집 전형점수 조정 | 사범대 | ▶ 수능 성적(300점) | ▶ 수능 성적(300점), 면접 고사성적(100점) |
| | 미래 융합대 | ▶ 면접 고사 폐지 | ▶ 면접 고사성적(100점) |
| 신설학과 | | 약학과 | — |
| 학과명칭 변경 | | 인공지능공학부 | ICT 융합 공학부 |
| 모집단위 변경 | | 식품 공학과 융합 바이오시스템기계 공학과 | 바이오식품기계공학부 |



2022학년도 정시모집 전형 주요사항 안내

1 2022학년도 정시모집 전형별 모집인원 : 347명

| 가군 | 다군 | |
|---------------|----------------|---------------|
| 수능 | 수능 | 실기/실적 |
| 일반학생(사범대학) 52 | 일반학생(일반대학) 267 | 일반학생(예체능계) 28 |
| 52 | 267 | 28 |

2 모집시기별 지원가능 횟수

| 가군 | 다군 | |
|------------------------------|----------|-----------|
| 수능(사범대학) | 수능(일반대학) | 수능(실기/실적) |
| (A) 선택 1 | (B) 선택 1 | |
| (A), (B) 각 1회, 최대 2회 복수지원 가능 | | |

3 지원자격

| 모집시기 | 지원자격 |
|-------|--|
| 가, 다군 | (일반학생) 고교 졸업(예정)자 또는 이와 동등의 학력이 있다고 인정되는 자 중 2022학년도 대학수학능력시험을 응시한 자 |

4 전형방법 및 전형요소별 반영점수

가. 수능위주 ㉠, ㉡군

| 모집군 | 구 분 | 방법 | 요소별 반영점수(실질반영점수) | | | |
|-----|------|----|------------------|-------------|----|--------------|
| | | | 수능 | 면접(교직 인·적성) | 실기 | 합계 |
| ㉠군 | 모집학과 | 일괄 | 300 (300) | 폐지 | — | 300 (300) |
| ㉡군 | 모집학과 | 일괄 | 300 (300) | — | — | 300 (300) |

나. 실기/실적위주 ㉢군

| 모집군 | 구 분 | 방법 | 요소별 반영점수(실질반영점수) | | | |
|-----|-------|----|------------------|-------------|--------------|------------------|
| | | | 수능 | 면접(교직 인·적성) | 실기 | 합계 |
| ㉢군 | 예체능학과 | 일괄 | 300 (300) | — | 700 (700) | 1,000 (1,000) |

5 대학수학능력시험성적 반영방법

가. 대학수학능력시험 성적의 백분위를 반영

나. 계열별 반영영역 : 계열별로 3개 영역의 백분위를 반영(300점 만점)

| 계열 구분 | 가군반영 방법 | 국어 | 수학 | 영어 | 탐구 | 한국사 | 가산점 | 비고 |
|-------------|---|---------------------|---------------------|---------------------|---------------------|--------------------|--|--|
| 인문사회 예체능 | 국어와 영어 필수 반영 수학과 탐구 중 1개 선택 반영 | 100 (필수) | 100 | 100 (필수) | 사탐 /과탐 100 | 응시 (필수) | 수학 미적분 또는 기하 응시자 (5점) 자연계열 지원자 중 과학탐구 응시자 (5점) | 선택 영역은 가산점을 반영한 후 성적이 높은 영역을 자동 반영 |
| 자연 | 수학과 영어 필수 반영 국어와 탐구 중 1개 선택 반영 | 100 | 100 (필수) | 100 (필수) | 사탐 /과탐 100 | 응시 (필수) | | |
| 자유전공학부 | 영어 필수 반영 국어, 수학, 탐구 중 2개 선택 반영 | 100 | 100 | 100 (필수) | 사탐 /과탐 100 | 응시 (필수) | | |
| 수학교육과 | 수학(미적분 또는 기하), 영어 필수 반영 국어와 탐구 중 1개 선택 반영 | 100 | 100 (필수) | 100 (필수) | 사탐 /과탐 100 | 응시 (필수) | | |
| 약학과 | 수학(미적분 또는 기하), 과학탐구 내에서 2개 과목(평균) 필수 반영 국어와 영어 중 1개 선택 반영 | 100 | 100 (필수) | 100 | 과학탐구 100 (필수) | 응시 (필수) | | |

♣ 공통 사항 : 탐구영역은 사회 · 과학탐구 구분 없이 2과목 평균 백분위 점수 반영하며, 1과목 응시자는 50%만 반영함
(직업탐구는 미반영)

♣ 수학교육과 및 약학과는 수학 선택과목 중 **미적분 또는 기하 과목 응시 필수**(확률과 통계 응시자는 지원 불가)

♣ 약학과는 과학탐구 영역 내에서 2개 과목 **응시 필수**(평균점수 반영)

♣ 전체 지원자 중 수학 선택과목 중 **미적분 또는 기하** 과목 응시자는 수학영역에 **5점** 가산점 부여

♣ **자연계열 모집단위 지원자** 중 **과학탐구 응시자**는 과학탐구 해당 과목에 **5점** 가산점 부여(단, 자유전공학부는 제외)

다. 영어 등급별 점수 반영방법

| 등급 | 1등급 | 2등급 | 3등급 | 4등급 | 5등급 | 6등급 | 7등급 | 8등급 | 9등급 |
|------|-----|-----|-----|-----|-----|-----|-----|-----|-----|
| 반영점수 | 100 | 95 | 90 | 85 | 80 | 75 | 70 | 65 | 60 |

6 실기고사 실시 및 성적 반영방법

가. 실기고사 대상 : 정시모집 @군

— 실기/실적 일반학생전형 지원자 : 문예창작학과, 사회체육학과, 피아노학과, 사진예술학과, 만화애니메이션학과

나. 실기고사 세부내용 및 반영점수 p.29~31 참조

지역과 함께 미래를 개척하는 전남대표 국립대학

SCNU

SUNCHON NATIONAL UNIVERSITY

2022학년도 정시모집 요강

I. 모집단위 및 모집인원

II. 전형일정

III. 입학원서 접수

IV. 지원자 유의사항

V. 지원자격 및 제출서류

VI. 전형방법

VII. 합격자선발

VIII. 합격자 발표 및 등록

입학원서 및 각종 서식

부록



I 모집단위 및 모집인원

| 단과 대학 | 계 열 | 모집 단위 | 입학 정원 | 정원 내 | | | | 정원 외 | | | | 합계 |
|----------------------|----------|---------------------------------------|----------|----------|----------|----|----------------|-----------|--------------------|------------|--------------------|-----|
| | | | | ㉠군 | ㉡군 | | | ㉢군 / ㉣군 | | | | |
| | | | | 일반 학생 | 일반 학생 | 실기 | 성인 학습자 등 | 농어촌 학생 | 특성 화 고교 졸업 자 | 기초 생활 등 | 특성 화 고등 재직 자 | |
| 60개 모집단위 | | | 1,658 | 52 | 267 | 28 | - | - | - | - | - | 347 |
| 본부 직속 | 자연 | 첨단부품소재공학과 | 40 | - | 8 | - | - | - | - | - | - | 8 |
| | 공통 | 자유전공학 부(인문사회 · 자연) | 44 | - | 8 | - | - | - | - | - | - | 8 |
| | 2개 모집단위 | | 84 | - | 16 | - | - | - | - | - | - | 16 |
| 생명 산업 과학 대학 | 자연 | 농생명과학과 | 62 | - | 10 | - | - | - | - | - | - | 10 |
| | | 산림자원 · 조경학부 (산림자원학전공) (조경전공) | 58 | - | 11 | - | - | - | - | - | - | 11 |
| | | 동물자원과학과 ★ | 21 | - | 5 | - | - | - | - | - | - | 5 |
| | | 원예학과 | 25 | - | 4 | - | - | - | - | - | - | 4 |
| | | 식품영양학과 ★ | 33 | - | 7 | - | - | - | - | - | - | 7 |
| | | 융합바이오시스템기계공학과 ★ | 30 | - | 5 | - | - | - | - | - | - | 5 |
| | | 식품공학과 ★ | 37 | - | 3 | - | - | - | - | - | - | 3 |
| | 인문사회 | 농업경제학과 | 23 | - | 4 | - | - | - | - | - | - | 4 |
| | | 생물학과 | 23 | - | 2 | - | - | - | - | - | - | 2 |
| | 자연 | 조리과학과 ★ | 28 | - | 2 | - | - | - | - | - | - | 2 |
| | | 바이오한약자원학과 ★ | 33 | - | 7 | - | - | - | - | - | - | 7 |
| | | 간호학과 | 60 | - | 12 | - | - | - | - | - | - | 12 |
| | 12개 모집단위 | | | 433 | - | 72 | - | - | - | - | - | 72 |
| 사회 과학 대학 | 인문 사회 | 경제무역학부 (경제학전공) (무역학전공) | 67 | - | 17 | - | - | - | - | - | - | 17 |
| | | 경영학과 | 35 | - | 6 | - | - | - | - | - | - | 6 |
| | | 공공인재학부 (법학전공) (행정학전공) | 81 | - | 23 | - | - | - | - | - | - | 23 |
| | | 회계학과 | 28 | - | 7 | - | - | - | - | - | - | 7 |
| | | 물류학과 | 23 | - | 8 | - | - | - | - | - | - | 8 |
| | | 사회복지학부 (사회복지학전공트랙) (소비자학전공트랙) ★ | 36 | - | 5 | - | - | - | - | - | - | 5 |
| | 6개 모집단위 | | 270 | - | 66 | - | - | - | - | - | - | 66 |
| 인문 예술 대학 | 인문 사회 | 사학과 | 20 | - | 2 | - | - | - | - | - | - | 2 |
| | | 철학과 | 21 | - | 2 | - | - | - | - | - | - | 2 |
| | | 아시아어문학부 | 65 | - | - | - | - | - | - | - | - | 0 |
| | | 전공예 약 중어중문학전공 ★ | | - | 5 | - | - | - | - | - | 5 | |
| | | 일본 어일본문학전공 ★ | | - | 5 | - | - | - | - | - | 5 | |
| | | 국제 한국어교육학전공 | | - | - | - | - | - | - | - | 0 | |
| | 예체능 | 문예창작학과 | 23 | - | - | 6 | - | - | - | - | - | 6 |
| | | 사회체육학과 | 22 | - | - | 8 | - | - | - | - | - | 8 |
| | | 피아노학과 | 20 | - | - | 5 | - | - | - | - | - | 5 |
| | | 사진예술학과 | 21 | - | - | 5 | - | - | - | - | - | 5 |
| | | 영상디자인학과 | 20 | - | 3 | - | - | - | - | - | - | 3 |
| | | 만화애니메이션학과 | 24 | - | - | 4 | - | - | - | - | - | 4 |
| | | 패션디자인학과 | 20 | - | 5 | - | - | - | - | - | - | 5 |
| 13개 모집단위 | | | 256 | - | 22 | 28 | - | - | - | - | 50 | |

| 단과 대학 | 계 열 | 모집 단위 | 입학 정원 | 정원 내 | | | | 정원 외 | | | | 합계 |
|----------------|----------|------------------|----------|----------|----------|----|----------------|-----------|-------------------|------------|-------------------|----|
| | | | | ②군 | ①군 | | | ②군 / ①군 | | | | |
| | | | | 일반 학생 | 일반 학생 | 실기 | 성인 학습자 등 | 농어촌 학생 | 특성 화 고교 졸업자 | 기초 생활 등 | 특성 화 고등 재직자 | |
| 공과 대학 | 자연 | 토목공학과 | 25 | - | 5 | - | - | - | - | - | - | 5 |
| | | 환경공학과 | 30 | - | 5 | - | - | - | - | - | - | 5 |
| | | 건축학부 | 25 | - | 4 | - | - | - | - | - | - | 4 |
| | | 기계우주항공공학부 | 58 | - | 10 | - | - | - | - | - | - | 10 |
| | | 신소재공학과 | 23 | - | 5 | - | - | - | - | - | - | 5 |
| | | 화학공학과 | 66 | - | 11 | - | - | - | - | - | - | 11 |
| | | 전기전자공학부 | 65 | - | 1 | - | - | - | - | - | - | 1 |
| | | 전공 예약 | | - | 5 | - | - | - | - | - | - | 5 |
| | | 전기공학전공 전자공학전공 | | - | 5 | - | - | - | - | - | - | 5 |
| | | 인공지능공학부 | 70 | - | 12 | - | - | - | - | - | - | 12 |
| | | 컴퓨터공학과 | 28 | - | 5 | - | - | - | - | - | - | 5 |
| | | 화학과 | 20 | - | 5 | - | - | - | - | - | - | 5 |
| | 12개 모집단위 | | 410 | - | 73 | - | - | - | - | - | - | 73 |
| 사범 대학 | 인문 사회 | 국어교육과 | 19 | 6 | - | - | - | - | - | - | - | 6 |
| | | 영어교육과 | 20 | 8 | - | - | - | - | - | - | - | 8 |
| | | 사회교육과 | 20 | 8 | - | - | - | - | - | - | - | 8 |
| | 자연 | 농업교육과 | 19 | 11 | - | - | - | - | - | - | - | 11 |
| | | 수학교육과 | 19 | 4 | - | - | - | - | - | - | - | 4 |
| | | 컴퓨터교육과 | 19 | 4 | - | - | - | - | - | - | - | 4 |
| | | 환경교육과 | 14 | 4 | - | - | - | - | - | - | - | 4 |
| | | 물리교육과 | 10 | 7 | - | - | - | - | - | - | - | 7 |
| | | 화학교육과 | 10 | - | - | - | - | - | - | - | - | 0 |
| | 9개 모집단위 | | 150 | 52 | - | - | - | - | - | - | - | 52 |
| 약학 대학 | 의학 | 약학과 | 30 | - | 18 | - | - | - | - | - | - | 18 |
| | 1개 모집단위 | | 30 | - | 18 | - | - | - | - | - | - | 18 |
| 미래 융합 대학 | 자연 | 동물생명산업학과 | 5 | - | - | - | - | - | - | - | - | 0 |
| | | 정원문화산업학과 | 5 | - | - | - | - | - | - | - | - | 0 |
| | 인문 사회 | 사회서비스상담학과 | 5 | - | - | - | - | - | - | - | - | 0 |
| | | 물류비즈니스학과 | 5 | - | - | - | - | - | - | - | - | 0 |
| | 자연 | 융합산업학과 | 5 | - | - | - | - | - | - | - | - | 0 |
| | 5개 모집단위 | | 25 | - | - | - | - | - | - | - | - | 0 |

모집단위 및 모집인원에 관한 안내사항

1. 모집군별 모집인원은 수시모집 등록 결과에 따라 변동될 수 있으며, 변경된 모집인원은 순천대학교 홈페이지(www.scnu.ac.kr)를 통하여 공고합니다.
2. 정시모집에서 지원자 미달 또는 미등록에 의한 결원은 추가모집에서 선발할 수 있습니다.
3. 전공트랙학부란 학부 내의 특화된 교육과정으로서 2학년 진급 시 별도의 허가과정을 거치지 않고 학부 내에서 2개 트랙 이수 가능하며, 트랙선택은 학생의 자유선택에 따르지만 교육여건을 감안하여 인원을 제한하고자 할 경우 트랙 선택 학생 수/트랙 수의 1.5배로 제한할 수 있습니다.
4. ★표시는 2022학년도에 교직과정이 설치된 모집단위(전공, 학과)이며, 승인인원은 모집단위(전공)별 입학정원의 5~10%로 중등학교 정교사(2급), 영양교사(2급) 자격증 취득이 가능합니다.
※ 2022학년도 입학자의 경우 모집단위 통합 및 기타 교육부의 승인사항에 따라 교직과정 설치 여부가 변경될 수 있으며, 교직 이수 대상자는 2학년 1학기 중 전공 또는 학과별 선발기준에 따라 선발함
5. 우리 대학 간호학과는 한국간호교육평가원 간호학 학사 학위 프로그램 인증을 획득하였습니다.
6. 우리 대학 건축학부는 5년제이며, 한국건축학교육인증원(KAAB) 인증을 획득하였습니다.
7. 미래융합대학 소속학과 강의는 야간 위주로 진행됩니다. ※문의 061-750-5705~5706

II 전형일정

| 구 분 | | 일 시 | | 비 고 |
|-------------------|-------------|---|---------------------------------|--|
| | | ㉠군 | ㉡군 | |
| 인터넷 원 서 접 수 | 접수기간 | 2021. 12. 30.(목) 09:00 ~ 2022. 1. 3.(월) 18:00까지 | | <ul style="list-style-type: none"> • www.uwayapply.com • www.jinhakapply.com |
| | 첨부서류 제 출 | 2021. 12. 30.(목) 09:00 ~ 2022. 1. 7.(금) 18:00까지 ※ 마감 시간 소인분까지 유효, 토/공휴일 휴무 | | 보내실 곳 : (우 57922) 전남 순천시 중앙로 255 순천대학교 입학처 |
| 실기고사 | | — | 2022. 1. 25.(화) 예 · 체능계 모집단위 | 시간 및 장소는 추후 순천대학교 홈페이지 게시 (www.scnu.ac.kr) |
| 합격자 발표 | | 2022. 2. 8.(화) 18:00 예정 ※ ㉠군, ㉡군 동시 합격자 발표 | | 순천대학교 홈페이지 게시 (www.scnu.ac.kr) |
| 등록금고지서 교부 | | 2022. 2. 8.(화) 18:00 ~ 2. 11.(금) 16:00까지 | | 순천대학교 홈페이지 (www.scnu.ac.kr)에서 다운로드 |
| 등록금 납부 | | 2022. 2. 9.(수) ~ 2. 11.(금) 16:00까지 | | 농협중앙회 및 지역농협 |
| 1차 총원 합격자 | 발표 | 2022. 2. 14.(월) 21:00 예정 | | 순천대학교 홈페이지 (www.scnu.ac.kr) 게시 |
| | 등록 | 2022. 2. 14.(월) 21:00 ~ 2. 15.(화) 16:00까지 | | 농협중앙회 및 지역농협 |
| 2차 총원 합격자 | 발표 | 2022. 2. 15.(화) 21:00 예정 | | 순천대학교 홈페이지 (www.scnu.ac.kr) 게시 |
| | 등록 | 2022. 2. 15.(화) 21:00 ~ 2. 16.(수) 16:00까지 | | 농협중앙회 및 지역농협 |
| 3차 이후 총원 합격자 | 발표 | 2022. 2. 16.(수) ~ 2. 20.(일) 21:00 예정 | | 순천대학교 홈페이지 (www.scnu.ac.kr) 게시 또는 개별 통보 |
| | 등록 | 2022. 2. 16.(수) 21:00 ~ 2. 21.(월) 16:00까지 | | 농협중앙회 및 지역농협 |

Ⅲ 입학원서(인터넷) 접수

1 사전 준비 사항

- 가. 인터넷 접속 가능한 PC : 웹브라우저(익스플로러 11.0이상)가 설치된 PC
- 나. 프린터 : 수험표 및 기타 제출서류 출력
- 다. 사진파일 : 응시원서 접수 전 3개월 이내에 촬영된 탈모 상반신 사진으로 해상도 200, 크기 3x4cm의 jpg 또는 gif 파일(예 : 사진.jpg)
- 라. 지원자 본인의 연락처(주소, 집 · 휴대전화번호) 및 계좌번호(환급용)

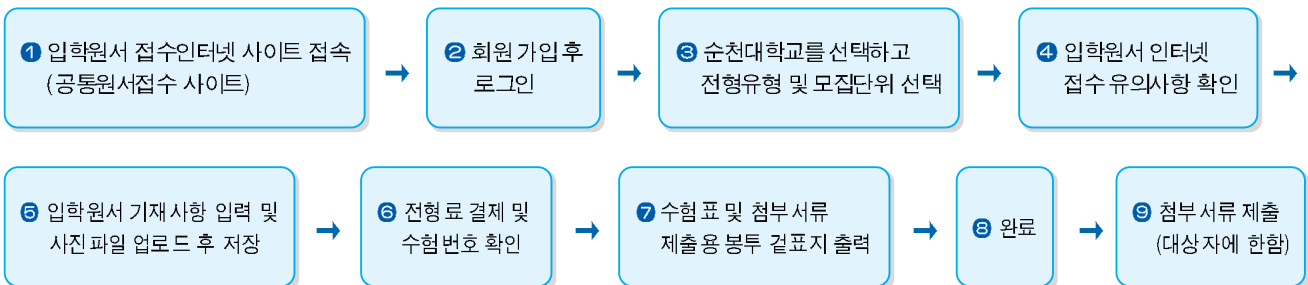
2 원서접수 사이트

- 가. (주) 유웨이어플라이(1588-8988) : www.uwayapply.com
- 나. (주) 진학어플라이(1544-7715) : www.jinhakapply.com

- ※ 하나의 전형(군)에서 하나의 모집단위에만 지원 가능 [예시] ㉔군 1회, ㉕군 1회 - 가능
- ※ 동일 전형(군)에 중복지원 불가 [예시] 유웨이어플라이 ㉔군 1회 및 진학어플라이 ㉔군 1회 - 불가

3 원서접수 기간 및 절차

- 가. 원서접수 기간 : 2021. 12. 30.(목) 09:00 ~ 2022. 1. 3.(월) 18:00까지
- 나. 원서접수 절차



- ※ 첨부서류 제출 해당자는 기한 내에 첨부서류를 제출하여야 최종 입학원서 접수가 완료됨
- ※ 첨부서류 제출 확인은 순천대학교 홈페이지(www.scnu.ac.kr)에서 만 가능

4 첨부서류 제출

- 가. 제출기한 : 2022. 1. 7.(금) 18:00까지 (마감시간 소인분까지 유효, 토요일/공휴일 휴무)
- 나. 제출방법 : 직접 방문 또는 우편(등기, 택배)
- 다. 제 출 처 : 순천대학교 입학처 (☎ 57922 전남 순천시 중앙로 255)
- 라. 제출서류 : 해당 전형별 세부내용 참고

6 전형료

가. 전형유형별 전형료

| 모집구분 | 전형유형 또는 모집단위 | 전형료 | | | 합 계 |
|-------------------|--|---------|-------|---------|---------|
| | | 일반전형료 | 면접고사료 | 실기고사료 | |
| 정시 ^② 군 | 사범대학 모집단위 | 25,000원 | — | — | 25,000원 |
| 정시 ^③ 군 | 예체능계열 실기전형 모집단위 (영상디자인학과, 패션디자인학과 제외) | 25,000원 | — | 30,000원 | 55,000원 |
| | 기초생활 · 차상위계층 · 한부모가족전형 | 전액 면제 | | | 0원 |
| | 그 외 전형의 모집단위 | 25,000원 | — | — | 25,000원 |

※ 입학원서 접수 대행 수수료는 순천대학교에서 부담

나. 전형료 환불

- 1) 우리 대학교는 고등교육법 제34조의4 제5항에 따라 입학전형 관련 수입 · 지출에 따른 잔액이 발생할 경우 원서접수 시 선택한 환불 방법에 따라 반환하며, 반환금액은 응시자가 납부한 전형료에 비례하여 반환합니다.
 - 2) '지원자격 미달자' 에게는 전형료 일부를 아래와 같이 환불합니다. 다만, 지원자격미달자 이외 대상자가 면접고사 · 실기고사에 응시하지 않은 경우 환불하지 않습니다.
 - ▶ 환불금액 : 면접고사료 또는 실기고사료
 - ▶ 방 법 : 지원자가 입학원서에 기재한 계좌번호로 입금
- ※ 전형료 면제 전형은 해당사항 없음

IV 지원자 유의사항

1 일반 유의사항

- 가. 수시모집에 합격(충원합격자 포함)한 자는 “정시모집, 추가모집”에 지원할 수 없습니다.
- 나. 정시모집 모집기간 군이 다른 타 대학에 합격하여 등록한 자가 순천대학교에 충원합격하여 등록하고자 할 경우에는, 충원합격자 등록마감 기한까지 타 대학의 등록을 취소한 후 순천대학교에 등록하여야 합니다.
- 다. 정시모집에 합격하고 등록(미등록충원 과정 중의 추가등록을 포함)한 자는 “추가모집”에 지원할 수 없습니다.
- 라. 수험기간 중 입학원서에 기재한 연락처 등이 변경되었을 경우 그 사실을 순천대학교 입학처 입학지원과(☎ 061-750-5500)로 즉시 통지하여야 하며, 기재 누락 및 오류로 발생하는 모든 불이익은 지원자 책임입니다.
- 마. 고등학교 졸업예정자가 **2022년 2월까지 졸업하지 못하면** 합격이 취소됩니다.
- 바. 실기고사 공정성을 위해 블라인드를 실시하므로 실기고사에 응시하는 지원자는 개인정보를 유추할 수 있는 교복 착용, 명찰 패용 등을 금지합니다.
- 사. 입학전형 성적은 공개하지 않으며, 제출된 서류는 반환하지 않습니다.
- 아. 합격(충원 포함), 등록금 납부, 기타 입학전형 변경사항 등은 순천대학교 홈페이지(www.scnu.ac.kr)를 통해 수시로 확인하여야 하며, 공고내용 미확인 등으로 발생한 불이익은 지원자 책임입니다. ※ 개별 통지하지 않음
- 자. 대학입학전형에 부정한 방법으로 지원(학생부, 수능성적표 등의 위·변조)하거나 이에 협조하여 공정한 학생선발 업무를 방해하는 경우에는 입학이 무효처리되며, 별도의 처벌을 받을 수 있습니다.
- 차. 우리 대학교 신입생(신입학·편입학)은 입학년도의 1학기 중에는 휴학을 할 수 없습니다.(단, 병역휴학, 질병휴학, 임신·출산·육아 휴학은 가능)
- 카. 정시모집 결과에 대한 이의신청은 모집요강〈서식 1〉“신입학 모집 결과에 대한 이의신청서”(p.38) 양식을 작성하여 합격자 발표 일로부터 7일 이내에 신청할 수 있습니다.(신청방법 : 직접 방문 또는 우편)
- 타. 이 모집요강에 명시되지 않은 사항은 우리 대학교 학칙 등의 규정이나 입학전형위원회의 결정에 따릅니다.
- 파. 모집요강의 내용을 숙지하지 않아 발생하는 불이익은 지원자 책임입니다.

2 원서접수 유의사항

- 가. 입학원서는 지원자 본인이 직접 신청·작성해야 하며, 입력의 착오·누락과 중복지원·이중등록 금지위반 등으로 인한 불이익은 지원자 책임입니다.(타인 접수 절대 불가)
- 나. 입학원서 접수 마감시간까지 **전형료 결제를 완료하여야만** 접수가 인정됩니다.
- 다. 입학원서 접수가 완료(전형료 결제 후 수험번호 부여)된 후에는 입학원서 접수를 변경하거나 취소할 수 없으며, 전형료는 반환하지 않습니다.(다만, 중복지원 허용범위를 벗어난 원서가 접수된 경우 전산에 입력된 접수시간을 기준으로 후순위 접수를 취소)
 - ※ 하나의 전형(군)에서 하나의 모집단위에만 지원 가능【예시】㉠군 1회, ㉡군 1회 - 가능
 - ※ 동일 전형(군)에 중복지원 불가【예시】유웨이어플라이 ㉠군 1회 및 진학어플라이 ㉠군 1회 - 불가
- 라. 입학원서 접수 마감시간 이후에는 로그인 및 입력, 전형료 결제가 불가능합니다.
- 마. 입학원서의 기재사항은 대학수학능력시험 및 학교생활기록부와 일치(특히 주민등록번호, 성명 표기(예: 리-이, 류-유, 렬-열, 랑-양))하도록 작성 바랍니다.

바. 입학원서 등의 기재사항이 사실과 다른 경우 합격이 취소될 수 있습니다.

사. 입학원서 접수 마감일은 인터넷 접속 폭주로 입학원서 접수 오류, 접속불능 등이 발생할 수 있으니 접수 마감일 하루 전까지 접수하기를 권장합니다.

아. 원서접수 후 서류제출 대상자는 제출기간 내에 서류를 제출하여야 하며, 제출하지 않을 경우 불합격 처리됩니다.(지원자의 우편사고 발생에 대하여 책임지지 않음)

※ 국외 고등학교 졸업(예정)자는 졸업(예정)증명서 및 성적증명서를 원본으로 제출하여야 하며, 해당 서류는 재외공관 또는 아포스티유 확인을 받아야 함(외국어로 된 모든 서류는 공증받은 한글 번역본을 첨부)

자. 사진파일 업로드 시 본인의 사진을 업로드하지 않거나, 다른 이미지(배경사진, 옆모습 등)를 업로드하여 발생하는 불이익은 본인 책임입니다.

차. '수험표'를 분실한 경우에는 입학원서 사이트에서 다시 출력할 수 있습니다.

카. 지원자격 미달에도 불구하고 접수한 경우 모든 불이익은 지원자 책임입니다.

타. 입학원서 접수 후 주소 또는 전화번호가 변경된 경우에는 즉시 그 내용을 우리 대학교 입학처 입학지원과(☎ 061-750-5500)에 알려야 합니다.

3 복수지원/이중등록 금지

가. 수시모집 대학(산업대학, 교육대학, 전문대학 포함) 최종합격자(최초합격자 및 충원합격자 포함)는 등록여부와 상관없이 “정시모집 및 추가모집”에 지원할 수 없습니다.

나. 정시모집에 있어서 모집 기간 군이 같은 대학(교육대학 포함)간 또는 동일 대학 내 모집 기간 군이 같은 모집단위(일반전형과 특별전형간 포함)에는 복수지원 할 수 없습니다.

다. 정시모집에 합격하고 등록(최종등록 및 미등록 충원과정 중에 충원등록을 포함)한 자는 “추가모집”에 지원할 수 없습니다.

— 추가모집 기간 전에 정시모집 등록을 포기한 자는 추가모집에 지원 가능합니다.

— 산업대학, 전문대학은 정시모집 등록을 포기하지 않아도 추가모집에 지원 가능합니다.

라. 전문대학 수시모집 합격자는 다른 모집 시기에 실시하는 대학·산업대학·교육대학 또는 전문대학의 모집에 지원할 수 없으며, 대학·산업대학 및 교육대학의 수시모집에 합격한 자도 전문대학이 실시하는 다른 모집 시기에 지원할 수 없습니다.

마. 산업대학 수시모집 합격자는 다른 모집 시기에 실시하는 대학·산업대학·교육대학 또는 전문대학의 모집에 지원할 수 없으며, 대학·교육대학 또는 전문대학의 수시모집에 합격한 자도 산업대학이 실시하는 다른 모집 시기에 지원할 수 없습니다.

※ 정시모집 대학(교육대학 포함, 전문대학·산업대학 제외)의 경우, 모집 기간 군이 다른 대학간 또는 동일 대학 내 모집 기간 군이 다른 모집단위간에 복수지원 할 수 있음

※ 대학(산업대학 및 교육대학·전문대학 포함)과 특별법에 의해 설치된 대학·각종학교 간에는 복수지원과 이중등록 금지원칙을 적용하지 않음

바. 하나의 전형(군)에서 다수의 모집단위에 지원할 수 없습니다.

사. 전형종료 후 입학학기가 같은 모든 대학 신입생의 최종지원·합격·등록상황을 전산 검색하여 복수지원·이중등록 위반사실이 확인되면 합격 또는 입학을 무효로 합니다.

4 온라인 제공 및 개인정보 활용 동의

가. 우리 대학교는 정시모집 지원자의 「대학입학 전형자료 온라인 제공」 동의에 따라 학교생활기록부 전산자료, 대학수학능력시험 성적 자료, 검정고시 성적자료 등 대학입학 전형자료를 온라인으로 제공 받아 활용합니다.

〈 대학입학전형자료 온라인제공 동의 방법 〉

- ▶ 학교생활기록부, 검정고시성적 전산자료 : 원서접수 시 온라인 제공 동의 여부 표시
- ▶ 대학수학능력시험성적 자료 : 원서접수를 온라인 제공 동의로 간주

나. 우리 대학교는 정시모집 원서접수 시 지원자가 동의한 “개인정보 수집 · 이용”에 따라 대학입학전형을 위해 아래와 같이 지원자의 개인정보를 수집 · 이용합니다.

- ▶ 지원자 정보 : 주민등록번호, 주소, 전화번호, 휴대전화번호, 이메일, 학생부 및 수능성적 등
- ▶ 학교 정보 : 최종학력, 재학/출신 고교명, 졸업(예정)연도, 고교 전화번호 및 FAX번호 등
- ▶ 기타 정보 : 환불계좌번호, 추가 연락처 등

다. 수집된 개인정보는 대학 입학, 장학, 학사, 통계 업무 및 신입생 오리엔테이션 등의 목적으로만 사용하며, 개인정보 보유기간 경과 및 처리목적 달성 등 개인정보가 불필요하게 되었을 때 해당 정보를 파기합니다.

V 지원자격 및 제출서류

1 공통사항 (수능 중심, 일반학생전형)

가. 공통 지원자격

- 고등학교 졸업(예정)자 또는 법령에 의하여 고등학교 졸업 이상의 학력이 있는 자로서 2022학년도 대학수학능력시험에 응시한 자
- ☞ 대학수학능력시험 탐구영역 응시과목과 관계없이 교차지원 가능

나. 공통 제출서류

- 1) 학교생활기록부 1부
 - ☞ 농어촌학생, 특성화고교졸업자, 성인학습자등, 특성화고등재직자 전형지원자 중 학교생활기록부 온라인 수신 부동의자 및 비대상교 출신자, 2013년 2월 이전 졸업자에 한함
- 2) 고졸학력 검정고시 합격증명서 및 성적증명서 각 1부
 - ☞ 검정고시출신자 중 온라인 수신 불가능 지원자에 한함

2 농어촌학생 전형 (수능 중심, 정원 외, 수시모집 미충원 인원 발생 시 모집)

가. 지원자격 : 공통사항의 공통 지원자격을 갖추고, 다음 중 어느 하나에 해당하는 자

- (유형1) 농어촌 지역(읍·면) 또는 「도서·벽지 교육진흥법」 제2조에 따른 도서·벽지 소재 중학교 입학 시부터 고등학교(과학·외국어·예술·체육계열 등의 특수목적고 제외) 졸업 시까지 교육과정을 이수하고, 동시에 본인 및 부·모 모두가 주민등록상 농어촌 지역(읍·면) 또는 「도서·벽지 교육진흥법」 제2조에 따른 도서·벽지 지역에 거주한 자
- (유형2) 농어촌 지역(읍·면) 또는 「도서·벽지 교육진흥법」 제2조에 따른 도서·벽지 소재 초등학교 입학 시부터 고등학교(과학·외국어·예술·체육계열 등의 특수목적고 제외) 졸업 시까지 교육과정을 이수하고, 동시에 학생 본인만 주민등록상 농어촌 지역(읍·면) 또는 「도서·벽지 교육진흥법」 제2조에 따른 도서·벽지 지역에 거주한 자

나. 지원자격 유의사항

- 1) 초·중·고등학교 재학기간이란 입학일 부터 졸업일 까지 연속된 연수를 말함
다만, 졸업예정자는 입학일 부터 원서접수 시작 전일(2021.12.29)까지로 함
- 2) 2개 이상의 초·중·고등학교에 재학한 경우 해당 학교 모두가 반드시 농어촌·도서·벽지 지역에 소재하여야 하며, 동일한 농어촌·도서·벽지 지역이 아니어도 가능함
- 3) 초·중·고등학교 재학기간 중 주민등록등본상 무단전출, 직권말소 또는 신고말소된 경우에는 농어촌·도서·벽지 지역에 거주한 것으로 인정하지 않음
- 4) 초·중·고등학교 재학 중 행정구역 개편 등으로 읍·면 지역이 동 지역으로 변경된 경우 초·중·고등학교 재학기간 중 당해 지역을 읍·면 지역으로 인정함
- 5) 부모가 사망 또는 이혼한 경우에는 **친권이 있는 부 또는 모를** 기준으로 하되, 친권과 양육권이 경합될 때에는 양육권을 우선으로 함
※ 단, 부모의 사망 또는 이혼 이전까지의 거주지가 농어촌 지역 또는 「도서·벽지 교육진흥법」 제2조에 따른 도서·벽지지역이어야 함
- 6) 입양한 양자의 경우 입양한 날로부터 친권이 있는 양부모를 기준으로 함

다. 제출서류

1) 중·고 전 과정 이수자

가) 중학교 학교생활기록부 사본 1부

나) 고등학교 학교생활기록부 사본 1부

【원서접수 시 학생부 온라인 제공 부동의자, 온라인 제공 비대상학교 출신자, 2013년 2월 이전 졸업자는 제출 대상】

※ 2014년 2월 이후 졸업(예정)자 중 원서접수 시 온라인 동의자는 해당 없음

다) 주민등록초본(본인, 부, 모) 각 1부

(중·고교 재학기간 동안의 거주지 이동 사실이 모두 기록된 것으로, 2021.12.30. 이후 발급분에 한함) 단, 고등학교 졸업자는

원서 접수일로부터 1개월 이내 발급분도 가능

※ 주민등록초본 제출 시 개인 인적사항 변경내역과 모든 주소변경내역이 포함되어야 함

※ 부모가 외국인일 경우 외국인등록사실증명서(군청, 읍·면·동 주민센터 발급)를 추가 제출

라) 가족관계증명서 1부

2) 초·중·고 전 과정 이수자

가) 초등학교 학교생활기록부 사본 1부

나) 중학교 학교생활기록부 사본 1부

다) 고등학교 학교생활기록부 사본 1부

【원서접수 시 학생부 온라인 제공 부동의자, 온라인 제공 비대상학교 출신자, 2013년 2월 이전 졸업자는 제출 대상】

※ 2014년 2월 이후 졸업(예정)자 중 원서접수 시 온라인 동의자는 해당 없음

라) 주민등록초본(본인) 1부

(초·중·고교 재학기간 동안의 거주지 이동 사실이 모두 기록된 것으로, 2021.12.30. 이후 발급분에 한함. 단, 고등학교

졸업자는 접수일로부터 1개월 이내 발급분도 가능)

※ 주민등록초본 제출 시 개인 인적사항 변경내역과 모든 주소변경내역이 포함되어야 함

[졸업예정자로서 농어촌학생전형 합격자 추가 서류 제출]

▶ 제출기한 : 2022. 2. 18.(금)까지

▶ 제출서류 : (유형 1) 고교졸업증명서와 본인·부·모 주민등록초본 각 1부 (졸업이후 발급분)
(유형 2) 고교졸업증명서와 본인 주민등록초본 각 1부 (졸업이후 발급분)

마) 기타 제출서류(해당자에 한함)

| | |
|----------|--|
| 부·모 사망 시 | <p>▶ 위 제출서류와 함께 추가 제출</p> <p>※ 부·모 중 어느 한 분만 사망인 경우</p> <p>① 사망한 부 또는 모의 기본증명서(상세) 또는 제적등본(사망일자 확인)</p> <p>② 사망한 부 또는 모의 말소자초본(주소변경내역 포함)</p> <p>※ 부·모 모두 사망인 경우</p> <p>① 사망사실이 명시된 부와 모의 기본증명서(상세) 또는 제적등본(사망일자 확인)</p> <p>② 사망한 부와 모의 말소자초본(주소변경내역 포함)</p> <p>③ 지원자 기준으로 친권이 명시된 기본증명서(상세) 또는 제적등본(사망일자 확인)</p> <p>④ 법원이 지정한 친권자(법정후견인)의 주민등록초본(주소변경내역 포함)</p> |
| 부·모 이혼 시 | <p>▶ 위 제출서류와 함께 추가 제출</p> <p>— 이혼 후 지원자의 친권이 있는 부 또는 모의 혼인관계증명서 또는 제적등본</p> <p>— 지원자 기준으로 친권이 명시된 기본증명서(상세) 또는 제적등본</p> <p>(친권이 있는 부 또는 모와 함께 농어촌에 거주하지 않고 양육권이 있는 부 또는 모와 거주하고 있는 경우 양육권 판결문 제출)</p> |
| 입양 시 | ▶ 입양관계증명서 / 친양자입양관계증명서 |

※ 지원자격 확인을 위해 추가로 관련 서류를 요청할 수 있으며, 해당서류 미제출 시 불합격처리 함

3 특성화고교졸업자 전형 (수능 중심, 정원 외, 수시 모집 미충원 인원 발생 시 모집)

가. 지원자격 : 공통사항의 공통 지원자격을 갖추고, 다음 중 어느 하나에 해당하는 자

- 1) 특성화 고등학교(종합고 포함, 마이스터고 제외) 졸업(예정)자 중 해당 모집단위에서 지정한 동일계 인정 기준 학과 출신자
- 2) 모집단위별 동일계 인정 기준 학과

| 대학 | 모집단위 | 모집단위와 동일계 인정 기준 학과(교육과정의 기준학과) |
|----------------------|-------------|---|
| 생명 산업 과학 대학 | 농생명 과학과 | 식물 자원과, 식물과학과, 농산물유통정보과, 생명공학기술과, 바이오산업과, 환경관광농업과, 관광농업과, 식품가공과 |
| | 산림자원·조경 학부 | 식물 자원과, 산림 자원과, 조경과, 농업토목과, 농업기계과, 농산물유통정보과, 토목과, 건축과, 디자인과, 관광과 |
| | 동물자원과학과 | 동물 자원과, 마필축산과, 말산업학과, 애완동물과, 축산과, 바이오산업과 |
| | 식품공학과 | 식품가공과, 식품공업과, 조리과, 식음료과, 수산식품과, 수산양식과, 식물 자원과, 동물 자원과, 산림 자원과, 바이오산업과, 농산물유통정보과 |
| | 조리과학과 | 조리과, 식품가공과, 농산물유통정보과, 식물자원과, 동물자원과, 수산식품과, 식품공업과, 관광경영과, 관광과 |
| | 바이오 한약자원 학과 | 식물 자원과, 동물 자원과, 산림 자원과, 식품가공과, 농산물유통정보과, 환경·관광농업과, 조경과, 생명공학기술과, 바이오산업과, 식물과학과 |
| 사회 과학 대학 | 경제무역학부 | 경영정보과, 회계정보과, 무역정보과, 유통정보과, 정보처리과, 전자상거래과, 관광경영과, 금융정보과, 유통경영과, 농산물유통정보과, 향만물류과 |
| 인문 예술 대학 | 만화애니메이션 학과 | 콘텐츠개발과, 상업디자인과, 디자인과, 만화애니메이션학과, 영상제작과, 컴퓨터게임과 |
| | 패션디자인학과 | 상업디자인과, 디자인과, 섬유과, 실내디자인과, 의상과, 미용과 |
| 공과 대학 | 토목공학과 | 농업토목과, 토목과, 환경공업과, 해양환경과, 건축과 |
| | 환경공학과 | 기계과, 토목과, 건축과, 화학공업과, 환경공업과, 농업토목과, 해양환경과 |
| | 건축학부 | 건축과, 디자인과, 실내디자인과 |
| | 기계우주항공공학부 | 기계과, 전자과, 전기과, 전자기계과, 자동차과, 항공과, 냉동공조과, 조선과, 동력기계과 |
| | 신소재공학과 | 기계과, 전자과, 전기과, 전자기계과, 화학공업과, 금속재료과, 조선과 |
| | 화학공학과 | 기계과, 전자과, 전기과, 전자기계과, 화학공업과, 환경공업과, 섬유과 |
| | 전기전자공학부 | 전자과, 전기과, 전자기계과, 전자통신과, 정보처리과, 컴퓨터응용과 |
| | 인공지능공학부 | 기계과, 전자과, 전기과, 전자기계과, 전자통신과, 정보처리과, 통신과, 컴퓨터응용과 |

※ 단, 위의 기준 학과명이 명시되어 있지 않을지라도 특성화고등학교에서 이수한 교과목이 해당 모집단위와 관련된 전문교과를 30단위 이상 이수한 경우 지원 가능

나. 제출서류

• 학교생활기록부 사본 1부

【원서접수 시 학생부 온라인 제공 부동의자, 온라인 제공 비대상 학교 출신자, 2013년 2월 이전 졸업자는 제출 대상】

※ 2014년 2월 이후 졸업(예정)자 중 원서접수 시 온라인 동의자는 해당 없음

4 기초생활등 전형 (수능 중심, 정원 외, 수시 모집 미충원 인원 발생 시 모집)

가. 지원자격 : 공통사항의 공통 지원자격을 갖추고, 다음 중 어느 하나에 해당하는 자

- 1) 기초생활수급자 : 국민기초생활보장법 제2조 제1호(수급권자) 및 제2호(수급자)
- 2) 차상위계층 : 국민기초생활보장법 제2조 제10호에 따른 차상위계층(복지급여를 받고 있는 차상위계층만 해당)
 - － 차상위 본인부담금 경감(의료급여), 자활급여, 장애(아동)수당, 장애인연금 차상위부가급여 중 하나 이상의 급여를 받고 있는 가구의 학생 및 우선돌봄 차상위 가구의 학생
- 3) 한부모가족 : 한부모가족지원법 제5조 및 제5조의2에 따른 지원대상자

나. 제출서류

| 구 분 | 제 출 서 류 |
|--------------------------------------|--|
| 공통 | ① 학교생활기록부 사본 1부 【원서접수 시 학생부 온라인 제공 부동의자, 온라인 제공 비대상 학교 출신자, 2013년 2월 이전 졸업자는 제출 대상】 ※ 2014년 2월 이후 졸업(예정)자 중 원서접수 시 온라인 동의자는 해당 없음 ② 검정고시 합격증명서 및 성적증명서 각 1부(검정고시 출신자에 한함) ③ 고교졸업 동등 학력이 인정되는 서류 1부 |
| 기초생활수급자 | ① 지원자 명의 수급자증명서 1부(2021. 12. 30. 이후 발급분에 한함) |
| 차상위계층 및 차상위 복지급여를 받고 있는 가구의 학생 | ① 지원자 명의 차상위계층 확인서 또는 차상위 복지급여 수급 확인서 1부(2021. 12. 30. 이후 발급분에 한함) ※ 차상위 복지급여 수급 확인서는 시·군·구청 또는 읍·면·동에서 발급하는 자활근로자 확인서, 장애(아동)수당·장애인연금 대상자 확인서와 국민건강보험공단에서 발급하는 차상위본인부담금감 증명서 중 해당서류 제출 |
| 한부모가족 | ① 한부모가족증명서 1부(2021. 12. 30. 이후 발급분에 한함) |

※ 지원자격 확인을 위해 추가로 관련 서류를 요청할 수 있으며, 해당서류 미제출 시 불합격처리 함

5 성인학습자등 전형 (교과 중심, 정원 내, 수시모집 미충원 인원 발생 시 모집)

가. 지원자격 : 유형1 또는 유형2 자격 중 어느 하나에 해당하는 자

※ 2022학년도 대학수학능력시험 응시여부와 상관없이 지원 가능

(유형1) 국내 정규 고등학교 졸업(예정)자 또는 이와 동등 이상의 학력을 보유하고, 2022년 3월 1일 기준 만 30세 이상인 사람 (1992년 2월 28일 이전 출생)

※ 고등학교 졸업 검정고시 출신자 및 법령에 의해 고등학교 졸업 이상의 학력으로 인정받을 수 있는 국외고등학교 졸업(예정)자 지원 가능

(유형2) 다음 어느 하나에 해당하는 자로서 산업체 근무경력이 3년 이상인 **재직자**(고등교육법 시행령 제29조제2항제14호)

1) 초·중등교육법 시행령 제76조의3제1호에 따른 일반고등학교에 재학하는 동안 시·도 교육감이 『직업교육훈련 촉진법』에 따른 직업교육훈련기관 중 직업교육훈련위탁기관으로 선정한 기관에서 1년 이상의 직업교육훈련과정을 이수하고 해당 일반고등학교를 졸업(예정)한 사람

2) 『초·중등교육법 시행령』 제90조제1항제10호에 따른 산업수요 맞춤형 고등학교를 졸업(예정)한 사람

3) 특성화고등학교* 등을 졸업(예정)한 사람

* 『초·중등교육법 시행령』 제91조제1항에 따른 특성화고등학교 중 자연현장실습 등 체험위주의 교육을 전문으로 실시하는 고등학교를 제외한 학교 (『초·중등교육법 시행령』 제76조의3제1호에 따른 일반고등학교에 설치된 학과 중 특성화고등학교에서 제공하는 것과 같은 교육과정으로 운영되는 학과 포함)

4) 『평생교육법』 제31조제2항에 따른 학력인정 평생교육시설 중 특성화고등학교 등에서 제공하는 것과 같은 교육과정을 운영하는 평생교육시설에서 해당 교육과정을 이수(예정)한 사람

나. 지원자격 유의사항(유형 2)

※ **원사정수 시작일 기준으로 현재 휴직(휴업)자는 지원할 수 없음**

1) 산업체 범위(군 의무복무 경력 포함)

① 국가·지방자치단체 및 공공단체

② 근로기준법 제11조에 의거 상시근로자 5인(사업주 포함) 이상 사업체

③ 4대 보험 중 1개 이상 가입 사업체(창업·자영업자 포함)

※ **4대 보험 미가입 영세창업·자영업자는 사업자등록증과 납세증명서로 인정**

④ 국가·지방자치단체가 발급하는 공적증명서(농지원부 등)가 있는 1차 산업종사자

2) 재직기간 산정

① 2022년 3월 1일 기준으로 총 재직기간이 3년 이상(예정)이어야 함

※ 재직기간이 중복된 경우 중복된 기간은 제외하고 산정

※ 영세창업, 자영업자 등 비영업기간(휴업기간 등)은 재직기간 산정에서 제외

② 2개 이상 산업체에서 재직할 경우 재직기간을 합산하여 3년 이상이어야 함

다. 제출서류 (2021. 12. 30. 이후 발급분에 한함)

(유형 1)

1) 고등학교 학교생활기록부 또는 검정고시 합격·성적증명서 사본 1부

【학생부 온라인 수신 부동의자 및 온라인 수신 비대상고 출신자, 2013년 2월 이전 졸업자에 한함】

※ 고교 학교생활기록부에 반드시 학교장 직인 또는 발급처의 날인이 있어야 함

2) 주민등록초본 1부

(유형 2)

| 구 분 | 국가·지방자치 단체 및 공공단체, 상시근로자 5인 이상 사업체 | 4대보험 가입 여부 | | |
|------------------------------|---|------------------------------|-----------------------|------------------|
| | | 1개 이상 가입 사업체 (창업·자영업자 포함) | 가입대상이 아닌 1차 산업 종사자 | 미가입 영세창업·자영업자 |
| 고교 학교생활기록부 (온라인 부동의자만 제출) | ○ | ○ | ○ | ○ |
| 재직증명서 | ○ | ○ | — | — |
| 경력증명서 | 해당자 | 해당자 | 해당자 | 해당자 |
| 4대 보험가입 증명서 | ○ | ○ | — | — |
| 농지원부등본 등 공적증명서 | — | — | ○ | — |
| 영세창업, 자영업자 증명서 | — | — | — | ○ |

1) 고등학교 학교생활기록부 사본 1부

【학생부 온라인 수신 부동의자 및 온라인 수신 비대상고 출신자, 2013년 2월 이전 졸업자에 한함】

2) 재직증명서에는 재직기간이 반드시 명시되어야 하며, 현 직장에 한함

※ 경력증명서 : 현 직장에서 3년 이상 재직하지 않은 경우 추가 제출

3) 4대 보험 가입증명서 : 4대보험가입확인서, 국민연금가입증명서(국민연금공단 발행), 건강보험자격취득실확인서(국민건강보험공단 발행), 고용보험자격이력내역서(고용지원센터 발행) 등을 제출하여야 함

※ 4대 사회보험 포털사이트(www.4insure.or.kr)에서 온라인 발급 가능

4) 영세창업, 자영업자 증명서

— 현(現)업체 ① 사업자등록증명원(세무서 발행) 1부

② 납세증명서(세무서 발행) 1부

③ 휴업사실증명서(세무서 발행) 1부(휴업사실이 있는 자)

— 전(前)업체 ① 폐업사실증명원(세무서 발행) 1부

② 납세증명서(세무서 발행) 1부

5) 대학은 필요 시 지원자에게 사실 확인을 위하여 추가 서류를 요청할 수 있음

6 특성화고등재직자 전형 (교과 중심, 정원 외, 수시 모집 미충원 인원 발생 시 모집)

가. 지원자격 : 다음 중 어느 하나에 해당하는 자로 산업체 근무경력이 3년 이상인 재직자

※ 원서접수 시작일 기준으로 현재 휴직(휴업)자는 지원할 수 없음

※ 2022학년도 대학수학능력시험 응시여부와 상관없이 지원 가능

- 1) 『초·중등교육법 시행령』 제76조의3제1호에 따른 일반고등학교에 재학하는 동안 시·도 교육감이 『직업교육훈련 촉진법』에 따른 직업교육훈련기관 중 직업교육훈련위탁기관으로 선정된 기관에서 1년 이상의 직업교육훈련과정을 이수하고 해당 일반고등학교를 졸업(예정)한 사람
- 2) 『초·중등교육법 시행령』 제90조제1항제10호에 따른 산업수요 맞춤형 고등학교를 졸업(예정)한 사람
- 3) 특성화고등학교* 등을 졸업(예정)한 사람
 - ※ 『초·중등교육법 시행령』 제91조제1항에 따른 특성화고등학교 중 자연현장실습 등 체험위주의 교육을 전문으로 실시하는 고등학교를 제외한 학교 (『초·중등교육법 시행령』 제76조의3제1호에 따른 일반고등학교에 설치된 학과 중 특성화고등학교에서 제공하는 것과 같은 교육과정으로 운영되는 학과 포함)
- 4) 『평생교육법』 제31조제2항에 따른 학력인정 평생교육시설 중 특성화고등학교 등에서 제공하는 것과 같은 교육과정을 운영하는 평생교육시설에서 해당 교육과정을 이수(예정)한 사람

나. 지원자격 유의사항

※ 원서접수 시작일 현재 휴직(휴업)자는 지원할 수 없음

- 1) 산업체 범위(군 의무복무 경력 포함)
 - ① 국가·지방자치단체 및 공공단체
 - ② 근로기준법 제11조에 의거 상시근로자 5인(사업주 포함) 이상 사업체
 - ③ 4대 보험 중 1개 이상 가입 사업체(창업·자영업자 포함)
 - ※ 4대 보험 미가입 영세창업·자영업자는 사업자등록증과 납세증명서로 인정
 - ④ 국가·지방자치단체가 발급하는 공적증명서(농지원부 등)가 있는 1차 산업종사자
- 2) 재직기간 산정
 - ① 2022년 3월 1일 기준으로 총 재직기간이 3년 이상(예정)이어야 함
 - ※ 재직기간이 중복된 경우 중복된 기간은 제외하고 산정
 - ※ 영세창업, 자영업자 등 비영업기간(휴업기간 등)은 재직기간 산정에서 제외
 - ② 2개 이상 산업체에서 재직한 경우 재직기간을 합산하여 3년 이상이어야 함

다. 제출서류 (2021. 12. 30. 이후 발급분에 한함)

| 구 분 | 국가 · 지방자치 단체 및 공공단체, 상시근로자 5인 이상 사업체 | 4대보험 가입 여부 | | |
|-------------------------------|---|--------------------------------|-----------------------|--------------------|
| | | 1개 이상 가입 사업체 (창업 · 자영업자 포함) | 가입대상이 아닌 1차 산업 종사자 | 미가입 영세창업 · 자영업자 |
| 고교 학교생활기록부 (온라인 부동산의자만 제출) | ○ | ○ | ○ | ○ |
| 재직증명서 | ○ | ○ | — | — |
| 경력증명서 | 해당자 | 해당자 | 해당자 | 해당자 |
| 4대 보험가입 증명서 | ○ | ○ | — | — |
| 농지원부등본 등 공적증명서 | — | — | ○ | — |
| 영세창업, 자영업자 증명서 | — | — | — | ○ |

1) 고등학교 학교생활기록부 사본 1부

【학생부 온라인 수신 부동산의자 및 온라인 수신 비대상교 출신자, 2013년 2월 이전 졸업자에 한함】

2) 재직증명서에는 재직기간이 반드시 명시되어야 하며, 현 직장에 한함

※ 경력증명서 : 현 직장에서 3년 이상 재직하지 않은 경우 추가 제출

3) 4대 보험 가입증명서 : 4대보험가입확인서, 국민연금가입증명서(국민연금공단 발행), 건강보험자격취득실확인서(국민건강보험공단 발행), 고용보험자격이력내역서(고용지원센터 발행) 등을 제출하여야 함

※ 4대 사회보험 포털사이트(www.4insure.or.kr)에서 온라인 발급 가능

4) 영세창업, 자영업자 증명서

- 현(現)업체 ① 사업자등록증명원(세무서 발행) 1부
- ② 납세증명서(세무서 발행) 1부
- ③ 휴업사실증명서(세무서 발행) 1부(휴업사실이 있는 자)
- 전(前)업체 ① 폐업사실증명원(세무서 발행) 1부
- ② 납세증명서(세무서 발행) 1부

5) 대학은 필요 시 지원자에게 사실 확인을 위하여 추가 서류를 요청할 수 있음

VI 전형방법

정시 모집 ㉠군

1 정시 ㉠군 전형요소별 반영점수

| 모집단위 \ 전형요소별 반영점수 | 대학수학 능력시험 (기본점수 0점) | 면접고사 (교직 인 · 적성) | 실기고사 | 합 계 |
|-------------------|---------------------------|---------------------|------|-----|
| 사 법 대 학 | 300 | — | — | 300 |

2 정시 ㉠군 대학수학능력시험 성적 반영방법

가. 2022학년도 대학수학능력시험 성적의 백분위 점수 반영

| 계열구분 | 반영방법 | 국어 | 수학 | 영어 | 탐구 | 한국사 | 비 고 |
|-----------------|---|-------------|-------------|-------------|-----------------|------------|--|
| 인문사회 예체능 | 국어와 영어 필수 반영 수학과 탐구 중 1개 선택 반영 | 100 (필수) | 100 | 100 (필수) | (2과목 평균) 100 | 응시 (필수) | 과목 선택은 가산점을 반영한 후 성적이 높은 과목을 선택 |
| 자 연 | 수학과 영어 필수 반영 국어와 탐구 중 1개 선택 반영 | 100 | 100 (필수) | 100 (필수) | (2과목 평균) 100 | 응시 (필수) | |
| 수학교육과 (사범대학) | 수학(미적분 또는 기하), 영어 필수 반영 국어와 탐구 중 1개 선택 반영 | 100 | 100 (필수) | 100 (필수) | (2과목 평균) 100 | 응시 (필수) | |

— 탐구영역은 사회 · 과학탐구 구분 없이 2과목 평균 백분위 점수 반영하며, 1과목 응시자는 50%만 반영함(직업탐구는 미반영)

— 모든 지원자는 계열별로 정한 대학수학능력시험 각 영역에 응시하여야 하며, 필수영역 미 응시자가 지원한 경우에는 지원자격 미달로 불합격 처리함

나. 영어 등급별 점수 반영 방법

| 등급 | 1등급 | 2등급 | 3등급 | 4등급 | 5등급 | 6등급 | 7등급 | 8등급 | 9등급 |
|------|-----|-----|-----|-----|-----|-----|-----|-----|-----|
| 반영점수 | 100 | 95 | 90 | 85 | 80 | 75 | 70 | 65 | 60 |

다. 과목별 가산점 부여 : 계열별 지원자 중 해당 과목 응시자에게 가산점 부여

| 과 목 | 인문사회 · 예체능계 | 자연계 | 비 고 |
|---------------|-------------|-----|----------|
| 수학(미적분 또는 기하) | 5점 | | 전 계열에 부여 |
| 과학탐구 | — | 5점 | 자연계열만 부여 |

정시 모집 ㉔군

1 정시 ㉔군 전형요소별 반영점수

| 모집단위 | | 전형요소별 반영점수 | 대학수학 능력시험 (기본점수 0점) | 실기고사 (기본점수 0점) | 학교생활기록부 (기본점수 200점) | | 합 계 |
|---------------------------|---|---------------|---------------------------|-------------------|------------------------|------------|--------------|
| | | | | | 교과성적 | 출결 | |
| 모 든 전 형 | 인문사회, 자연계열 (영상디자인학과, 패션 디자인학과 포함) | | 300 | — | — | | 300 |
| | 예체능계열 (영상디자인학과, 패션 디자인학과 제외) | | 300 | 700 | — | | 1,000 |
| 성인 학습자등 전형 특성 화고등재직자전형 | | | — | — | 250 (160) | 50 (40) | 300 (200) |

2 정시 ㉔군 대학수학능력시험 성적 반영방법

가. 2022학년도 대학수학능력시험 성적의 백분위 점수 반영

| 계열구분 | 반영방법 | 국어 | 수학 | 영어 | 탐구 | 한국사 | 비 고 |
|---------------------|---|-------------|-------------|-------------|----------------------|------------|--|
| 인문사회 예체능 | 국어와 영어 필수 반영 수학과 탐구 중 1개 선택 반영 | 100 (필수) | 100 | 100 (필수) | (2과목 평균) 100 | 응시 (필수) | 과목 선택은 가산점을 반영한 후 성적이 높은 과목을 선택 |
| 자 연 | 수학과 영어 필수 반영 국어와 탐구 중 1개 선택 반영 | 100 | 100 (필수) | 100 (필수) | (2과목 평균) 100 | | |
| 자유전공학부 (인문사회·자연) | 영어 필수 반영 국어, 수학, 탐구 중 2개 선택 반영 | 100 | 가/나 100 | 100 (필수) | (2과목 평균) 100 | | |
| 약학과 | 수학(미적분 또는 기하), 과학탐구 내에서 2개 과목(평균) 필수 반영 국어와 영어 중 1개 선택 반영 | 100 | 100 (필수) | 100 | 과학 탐구 100 (필수) | | |

— 탐구영역은 사회·과학탐구 구분 없이 2과목 평균 백분위 점수 반영하며, 1과목 응시자는 50%만 반영함(직업탐구는 미반영)

— 모든 지원자는 계열별로 정한 대학수학능력시험 각 영역에 응시하여야 하며, 필수영역 미 응시자가 지원한 경우에는 지원자격 미달로 불합격 처리함

— 약학과는 수학 선택과목 중 미적분 또는 기하 과목 응시 필수(확률과 통계 응시자는 지원 불가)

— 약학과는 과학탐구 영역 내에서 2개 과목 응시 필수(평균점수 반영)

나. 영어 등급별 점수 반영 방법

| 계열구분 | 1등급 | 2등급 | 3등급 | 4등급 | 5등급 | 6등급 | 7등급 | 8등급 | 9등급 |
|------|-----|-----|-----|-----|-----|-----|-----|-----|-----|
| 반영점수 | 100 | 95 | 90 | 85 | 80 | 75 | 70 | 65 | 60 |

다. 과목별 가산점 부여 : 계열별 지원자 중 해당 과목 응시자에게 가산점 부여

| 과 목 | 인문사회 · 예체능계 | 자연계 | 비 고 |
|---------------|-------------|-----|---------------------|
| 수학(미적분 또는 기하) | 5점 | | 전 계열에 부여(자유전공학부 포함) |
| 과학탐구 | — | 5점 | 자연계열만 부여(자유전공학부 제외) |

3 학교생활기록부 성적 반영방법

가. 대상 : 성인학습자등 전형, 특성화고등 재직자 전형 지원자

나. 전형요소별 반영 비율 및 점수

| 구 분 | 교과성적 | 출 결 | 합 계 | 비 고 |
|--------|------|-----|------|-----|
| 실질반영비율 | 90% | 10% | 100% | |
| 반영점수 | 250점 | 50점 | 300점 | |
| 실질반영점수 | 90점 | 10점 | 100점 | |

다. 학년별 반영 비율

| 학 년 | 1학년 | 2학년 | 3학년 | 합 계 | 비 고 |
|------|------|-----|-----|------|-----|
| 반영비율 | 100% | | | 100% | |

※ 2022. 2월 졸업예정자는 3학년 1학기까지 반영

라. 교과성적 반영 방법

1) 계열별 반영교과

| 계 열 | 1~3학년 |
|------------|--|
| 인문사회 / 예체능 | 국어, 영어, 수학, 사회(도덕 포함) 교과에서 이수한 반영 교과목의 석차 등급과 이수단위를 반영 |
| 자 연 | 국어, 영어, 수학, 과학 교과에서 이수한 반영 교과목의 석차 등급과 이수단위를 반영 |
| 자유전공 학부 | 국어, 영어, 수학, 사회(도덕 포함), 과학 교과에서 이수한 반영 교과목의 석차 등급과 이수단위를 반영 |

2) 과목별 등급

| 등 급 | 1 | 2 | 3 | 4 | 5 | 6 | 7 | 8 | 9 |
|---------|---|----|----|----|----|----|----|----|-----|
| 기준비율(%) | 4 | 7 | 12 | 17 | 20 | 17 | 12 | 7 | 4 |
| 누적비율(%) | 4 | 11 | 23 | 40 | 60 | 77 | 89 | 96 | 100 |

※ 석차등급이 없는 경우는 석차백분율을 위 등급 기준에 따라 등급으로 환산 후 교과성적 산출

3) 세부 교과성적 반영방법

- ▶ 동일 반영 교과 내에 이수과목이 없을 때 : 해당 교과는 미반영
- ▶ 학기별 석차등급이 없는 경우 : 학년 석차등급을 학기별 석차등급으로 간주하여 반영
- ▶ 과목별 석차등급이 없는 경우 : 학년(학기) 석차를 기준으로 등급을 산출하여 반영
- ▶ 전(全) 학년 반영과목이 없을 때 : 기본점수(160점) 반영

4) 교과성적 산출방법

- ❖ 반영 교과목 전체 평균등급 산출 : $\Sigma(\text{교과성적 등급} \times \text{이수단위}) / \text{반영과목의 이수단위 합계}$
- ❖ 교과성적 산출 = 기본점수(160) + $[(9 - \text{반영 교과목 전체 평균등급}) \times (\text{실질반영점수}(90)/8)]$

교과성적 산출방법 예시

예) 전국인재 전형으로 인문사회계열 모집단위에 지원하였을 경우

〈2022년 2월 졸업예정자 학교생활기록부〉

| 학 년 | 교 과 | 과 목 | 1 학 기 | | 2 학 기 | |
|-----|-----|--------|-------|------------|-------|------------|
| | | | 단 위 | 석차등급(이수자수) | 단 위 | 석차등급(이수자수) |
| 1학년 | 국 어 | 국 어 | 4 | 1(296) | 4 | 2(275) |
| | 영 어 | 영어(I) | 4 | 2(296) | — | — |
| | | 영어(II) | — | — | 4 | 2(275) |
| | 수 학 | 수학(I) | 4 | 2(270) | — | — |
| | | 수학(II) | — | — | 4 | 2(270) |
| 2학년 | 사 회 | 통합사회 | 2 | 2(296) | 2 | 3(275) |
| | 국 어 | 화법과 작문 | 2 | 1(270) | 2 | 2(270) |
| | | 독 서 | 2 | 2(220) | 2 | 3(220) |
| | 영 어 | 영어회화 | 4 | 2(270) | 4 | 1(270) |
| | 수 학 | 수학 I | 4 | 2(270) | 4 | 3(270) |
| | 사 회 | 한국지리 | 4 | 3(150) | 4 | 3(150) |
| | | 윤리와 사상 | 2 | 2(175) | 2 | 2(175) |
| 3학년 | 국 어 | 문 학 | 4 | 2(270) | — | — |
| | 영 어 | ※ 실용영어 | 4 | 2 | — | — |
| | 수 학 | ※ 실용수학 | 2 | 1 | — | — |
| | 사 회 | 정치와 법 | 2 | 1(180) | — | — |

▶ 반영 교과목 전체 평균등급 (국어 1학년 1학기: 1등급×4단위=4, 1학년2학기: 2등급×4단위=8)

{국어교과 과목(4+8+2+4+4+6+8) + 영어교과 과목(8+8+8+4+8) + 수학교과 과목(8+8+8+12+2) + 사회교과 과목(4+6+12+12+4+4+2) / 과목별 이수단위(76)} = 36+36+38+44 / 76 = 154/76 = 2.026(등급)

▶ 교과성적 반영점수(250점 만점): $160 + [(9 - 2.026) \times (90/8)] = 238.45$

※ 진로선택과목 등 석차등급이 없는 경우 아래와 같이 환산하여 적용하며, 성취도만 있고 원점수가 없는 경우 성취도의 중간 석차등급을 적용

| 성취도 | A | | | B | | | C | | |
|------|--------|--------|--------|--------|--------|--------|--------|--------|--------|
| 원점수 | 90점 이상 | 89~80점 | 80점 미만 | 60점 이상 | 59~50점 | 50점 미만 | 30점 이상 | 29~20점 | 20점 미만 |
| 석차등급 | 1등급 | 2등급 | 3등급 | 4등급 | 5등급 | 6등급 | 7등급 | 8등급 | 9등급 |

2012년 2월 이전 졸업자 석차등급 산출 방법

- ▶ 학생부의 석차, 동 석차, 재적수를 이용하여 석차 백분율을 구하고 석차등급 산출
(동 석차는 인정하지 않으며, 동 석차일 경우 중간 석차를 반영함)
 - * 중간석차 = 석차 + (동 석차자 수 - 1) / 2 * 중간석차 백분율 = 중간 석차 / 이수자수 × 100
- ▶ 과목별 석차(등급) 없이 전체 과목의 학기/학년 석차만 있는 경우는 학기/학년 석차의 백분율을 구하고 석차 등급을 산출
〈예시〉 과목 석차가 30(5)/450으로 기재 되어 있다면 다음과 같이 산출
 - * 중간석차 : $30 + (5 - 1) / 2 = 32$ * 중간석차 백분율 : $32 / 450 \times 100 = 7.11\%$
 - * 석차 백분율이 7.11% 이므로 석차 등급은 2등급

마. 출결성적 반영 방법

- 1) 학생부의 출결상황을 아래 출석성적 계산방법에 따라 반영

| | |
|-----------------|---------------------------------------|
| 결석일수가 15일 이하일 때 | 반영점수 = 기본점수(40점) + [(1-결석일수/16)] × 10 |
| 결석일수가 16일 이상일 때 | 기본점수(40점) 부여 |

- 2) 결석일수는 학교생활기록부 출결상황란에 있는 무단(사고)에 의한 출결상황만 반영하며, 지각, 조퇴, 결과는 이를 합산하여 3회를 결석일수 1일로 반영(소수점 이하 절사)
- 3) 출결상황은 소수점 셋째자리에서 반올림하여 둘째자리까지 활용

바. 검정고시출신자의 학생부 성적 반영 방법

- 1) 검정고시출신자는 검정고시 취득 성적(평균)을 다음과 같은 공식으로 산출하여 반영

$$\diamond \text{검정고시출신자 학생부 성적(300점)} = \{[\text{검정고시 취득 평균점수} - 60] / 40\} \times 150(\text{실질반영점수}) + 150(\text{기본점수})$$

- 2) 검정고시 취득 평균점수는 소수 셋째자리에서 반올림하여 둘째자리까지 활용

사. 국외고등학교 졸업(예정)자 및 고교졸업 동등학력자 등의 학생부 성적 반영 방법

- 1) 취득 성적이 백분위로 표기될 경우 아래와 같이 산출하여 반영

* 취득 평균점수는 소수 셋째자리에서 반올림하여 활용

$$\diamond \text{최종 성적(300점)} = \{[\text{백분위 취득 평균점수} - 60] / 40\} \times 150(\text{실질반영점수}) + 150(\text{기본점수})$$

2) 취득 성적이 등급단위로 표기될 경우 최저점수(60점)와 최고점수(100점) 사이 균등 분할한 구간 점수(취득평균점수)를 아래와 같이 산출하여 반영

※ 취득 평균점수는 소수 셋째자리에서 반올림하여 활용

$$\text{❖ 최종 성적(300점)} = [(\text{취득(등급) 반영점수} - 60) / 40] \times 150(\text{실질반영점수}) + 150(\text{기본점수})$$

〈예시〉

| 취득(등급) | 1등급 | 2등급 | 3등급 | 4등급 | 5등급 | 6등급 | 7등급 | 8등급 | 9등급 |
|--------|-----|-----|-----|-----|-----|-----|-----|-----|-----|
| 반영점수 | 100 | 95 | 90 | 85 | 80 | 75 | 70 | 65 | 60 |

| 취득(등급) | 1등급(A) | 2등급(B) | 3등급(C) | 4등급(D) | 5등급(E) |
|--------|--------|--------|--------|--------|--------|
| 반영점수 | 100 | 90 | 80 | 70 | 60 |

| 취득(등급) | 1등급(A) | 2등급(B) | 3등급(C) |
|--------|--------|--------|--------|
| 반영점수 | 100 | 80 | 60 |

3) 국외고등학교 등에서 최종 이수한 교과목의 절반 이상이 이수/미이수(P/F, P/U, S/F, S/U 등) 등으로 표기되는 경우 기본 점수(150점)만 반영

4) 국내고등학교와 국외고등학교에서 혼합 이수한 경우

| 연번 | 유형 | 예시 | | 성적산출방법 |
|----|---|-------------------|-----|-----------------------------------|
| 1 | 국내고와 국외고 중 이수학기(학년)가 다를 경우 더 많이 이수한 고등학교 기준 | 국내고 2학기 + 국외고 4학기 | | 국외고 졸업(예정)자 기준에 따르며 국내고 성적은 배제 |
| | | 국내고 4학기 + 국외고 2학기 | | 국내고 졸업(예정)자 기준에 따르며 국외고 성적은 배제 |
| 2 | 국내고와 국외고 중 이수학기(학년)가 같을 경우 최종 졸업한 고등학교 기준 | 입학 | 졸업 | 졸업학교 기준에 따름 |
| | | 국내고 | 국외고 | 국외고 졸업(예정)자 기준에 따르며 국내고 성적은 배제 |
| | | 국외고 | 국내고 | 국내고 졸업(예정)자 기준에 따르며 국외고 성적은 배제 |

5) 국외고등학교 등의 최종 환산 성적이 기본점수(150점) 이하일 경우 기본점수(150점)로 인정

4 정시 ④군 실기고사 성적 반영방법

가. 대 상 : 예·체능계 열(영상디자인학과, 패션디자인학과 제외) 모집단위 지원자 전원

나. 일 자 : 2022. 1. 25(화)

다. 시간 및 장소 : 2022. 1. 18(화) 이후 순천대학교 홈페이지 공지 예정

라. 실기고사 내용 및 반영점수

| 학과 | 실기고사 과제 및 내용 | | 반영점수 |
|-----------|------------------------|---|------|
| | 과제명 | 실기고사 세부내용 | |
| 문예창작학과 | 문예창작 | (1) 종 목 : 시 또는 산문(소설 혹은 드라마) 중 수험생이 선택 (2) 소요시간 : 180분 (3) 분 량 : 200자 원고지 10장(원고지 제공) (4) 주 제 : 고사 당일 제시 ※ 2018학년도 : 북극 2019학년도 : 눈사람, 주름 2020학년도 : 남과 여 2021학년도 : 코로나 블루 (5) 세부 고사 내용 ▶ 시 : 당일 주어진 주제에 맞는 시 1편과 창작 해설 ▶ 산문(소설 혹은 드라마) : 주어진 상황에 맞는 이야기 창작 ※ 준비물 : 필기도구 개별준비 | 700 |
| 사회체육학과 | 기초체력검사 | (1) 1.2m 사이드스텝 (2) 서전트 점프 (3) 좌전굴 (4) 윗몸 일으키기 ※ 학교(학원)의 단체복(유니폼) 착용 금지 ※ 배구화 또는 인도어화 착용 | 700 |
| 피아노학과 | 피아노 연주(암기 연주) | 자유곡 1곡(암기 연주) | 700 |
| 사진학과 | 포트폴리오 작품평가 및 기초이론 구술평가 | (1) 수험생 제출물 : 수험생 본인이 직접 촬영한 흑백·컬러·디지털 사진 중 한 가지 분야를 선택, 각각 다른 사진을 확대사이즈 “8×10” 인화한 각각 다른 사진 10매 제출 (2) 평가 내용 — 수험생 본인이 직접 촬영한 작품을 중심으로 사진의 이해와 적성 및 재능 등을 구술로 평가 (3) 세부 평가 내용 — 수험생 본인이 직접 촬영한 작품으로 구술평가(60%) — 기초 사진 이론 및 실기에 대한 구술평가(40%) ※ 평가받은 작품 중 한 장은 증빙자료로 제출 | 700 |
| 만화애니메이션학과 | 만화실기(주어진 주제에 대한 내용 표현) | (1) 주제 : 실기고사 당일에 제시 ※ 2019학년도 : (수시) BTS 공연, (정시) 5G 통신망의 시대의 생활 모습 2020학년도 : (수시) 불매운동, (정시) 뉴트로(NEW+복고) 2021학년도 : (수시) 언택트, (정시) 코로나 이후 사회 (2) 종목 : 상황표현 또는 칸만화 (3) 평가내용 : 칸 제한 없이 주제 표현을 확실하게하거나 암시할 것 (4) 크기 : 4절 캔트지 1장 (5) 사용재료 — 모든 재료를 자유롭게 사용할 수 있음 ※ 칼라 채색 필수(드로잉 및 흑백으로만 채색된 그림은 평가에서 제외) (6) 소요시간 : 240분 (7) 준비물 : 채색도구 및 드로잉 도구 등 | 700 |

※ 사회체육학과 실기고사 점수표

| 점수 | 종목(남자) | | | |
|-----|---------------------|---------------|-------------|------------------|
| | 1.2m 사이드스텝 (20초) | 서전트점프 (cm) | 좌전굴 (cm) | 윗몸 일으키기 (60초) |
| 175 | 59개 이상 | 72 이상 | 25 이상 | 75개 이상 |
| 170 | 57 ~ 58 | 70 ~ 71 | 24 | 73 ~ 74 |
| 165 | 55 ~ 56 | 68 ~ 69 | 23 | 71 ~ 72 |
| 160 | 53 ~ 54 | 66 ~ 67 | 22 | 69 ~ 70 |
| 155 | 51 ~ 52 | 64 ~ 65 | 21 | 67 ~ 68 |
| 150 | 49 ~ 50 | 62 ~ 63 | 20 | 65 ~ 66 |
| 145 | 47 ~ 48 | 60 ~ 61 | 19 | 63 ~ 64 |
| 140 | 45 ~ 46 | 58 ~ 59 | 18 | 61 ~ 62 |
| 135 | 43 ~ 44 | 56 ~ 57 | 17 | 59 ~ 60 |
| 130 | 41 ~ 42 | 54 ~ 55 | 16 | 57 ~ 58 |
| 125 | 39 ~ 40 | 52 ~ 53 | 15 | 55 ~ 56 |
| 120 | 37 ~ 38 | 50 ~ 51 | 14 | 53 ~ 54 |
| 115 | 36개 이하 | 49 이하 | 13 이하 | 52개 이하 |

| 점수 | 종목(여자) | | | |
|-----|---------------------|---------------|-------------|------------------|
| | 1.2m 사이드스텝 (20초) | 서전트점프 (cm) | 좌전굴 (cm) | 윗몸 일으키기 (60초) |
| 175 | 50개 이상 | 50 이상 | 30 이상 | 65개 이상 |
| 170 | 48 ~ 49 | 48 ~ 49 | 29 | 63 ~ 64 |
| 165 | 46 ~ 47 | 46 ~ 47 | 28 | 61 ~ 62 |
| 160 | 44 ~ 45 | 44 ~ 45 | 27 | 59 ~ 60 |
| 155 | 42 ~ 43 | 42 ~ 43 | 26 | 57 ~ 58 |
| 150 | 40 ~ 41 | 40 ~ 41 | 25 | 55 ~ 56 |
| 145 | 38 ~ 39 | 38 ~ 39 | 24 | 53 ~ 54 |
| 140 | 36 ~ 37 | 36 ~ 37 | 23 | 51 ~ 52 |
| 135 | 34 ~ 35 | 34 ~ 35 | 22 | 49 ~ 50 |
| 130 | 32 ~ 33 | 32 ~ 33 | 21 | 47 ~ 48 |
| 125 | 30 ~ 31 | 30 ~ 31 | 20 | 45 ~ 46 |
| 120 | 28 ~ 29 | 28 ~ 29 | 19 | 43 ~ 44 |
| 115 | 27개 이하 | 27 이하 | 18 이하 | 42개 이하 |

마. 유의사항

- 1) 시간과 장소는 실기고사 1주일 전, 순천대학교 홈페이지(www.scnu.ac.kr)에서 수험생 본인이 직접 확인하여야 함(별도 공지 예정)
 — 결시 및 지각할 경우 전형성적에 관계없이 불합격 처리함
 (미확인 및 잘못 인지한 경우 등의 불이익은 지원자 책임임)
- 2) 실기고사는 반드시 수험표(원서접수 사이트에서 직접 출력)와 신분증(주민등록증, 학생증 등)을 모두 지참해야 함
 ※ 평상복 착용(교복 착용 금지, 명찰 패용 금지)
 ※ 각종 스마트(전자)기기 반입금지(휴대전화, 무선이어폰, MP3 등)
- 3) 신분증과 수험표 둘 중 한 개라도 미지참하거나 실기고사가 시작된 후 도착한 학생은 실기고사 응시 불가(불합격 처리)
 ※ 지정된 시간까지 입실하지 못하여 발생하는 불이익은 지원자 책임임
 ex) 신분증 또는 수험표 또는 실기고사 도구 등 미지참
- 4) (권고사항) 수험생은 가능하면 실기고사 시작 20분 전까지 수험생 대기실에 입실하여 진행요원의 안내사항(유의사항 및 고사장 등)을 전달받은 후 실기고사 응시
- 5) 고사장 내에서는 실기고사에 필요한 물품(수험표, 신분증 및 실기고사 도구) 이외 다른 물품의 휴대를 일체 금하며, 수험생 상호 간에 빌려 사용할 수 없음

VII 합격자 선발

1 합격자 선발

- 가. 전형요소별 성적을 합산하여 고득점자 순으로 선발하며, 성적산출을 위한 모든 계산식에는 최종 종합점수 소수점 셋째자리에서 반올림하여 둘째자리까지 활용
- 나. 수시모집에서 미충원된 인원은 정시모집 해당 모집단위로 이월하여 모집
- 다. 수시모집에서 동점자가 발생하여 모집인원을 초과하여 선발하는 경우, 정시모집 선발인원에서 수시모집 초과 선발한 인원만큼 감축하여 선발
- 라. 입학전형 성적이 현저히 낮아 수학능력이 없다고 판단되는 자는 모집인원 내에 포함되더라도 우리 대학교 모집단위에서 정한 기준에 따라 불합격 처리할 수 있음
- 마. 동점자 처리방법
- 1) 다음 기준에 따라 선발함을 원칙으로 함(수능성적은 가산점 포함)

| 모집군 | 계열구분 | 동점자 처리기준 |
|----------|--------------------------------------|--|
| 정시 ②군 | 사범대학 | 인문사회 : 수능 ① 국어영역 ② 영어영역 ③ 수학영역 자 연 : 수능 ① 수학영역 ② 영어영역 ③ 국어영역 |
| 정시 ③군 | 인문사회 · 자연계열 (영상디자인학과, 패션디자인학과 포함) | 인문사회계열 : 수능 ① 국어영역 ② 영어영역 ③ 수학영역 (영상디자인 · 패션디자인학과 포함) 자연계열 : 수능 ① 수학영역 ② 영어영역 ③ 국어영역 |
| | 예 · 체능계열 (영상디자인학과, 패션디자인학과 제외) | [1단계] ① 실기고사 성적 ② 수능 성적(가산점 포함) [2단계] 수능성적 ① 국어영역 ② 영어영역 ③ 수학영역 |
| | 약학과 | ① 수학영역 ② 탐구영역 ③ 영어영역 |
| | 성인학습자등 | ① 학생부 성적(교과성적) ② 학생부 성적(비교과성적) ③ 재직기간(유형 2에 한함) |
| | 특성화고등재직자 | ① 학생부 성적(교과성적) ② 학생부 성적(비교과성적) ③ 재직기간(장기재직자) |

- 2) 위 동점자 처리기준에도 동점자가 발생할 경우 정원 내 전형은 전원 선발함
(정원 외 전형은 동점자 선발로 모집인원을 초과할 경우 합격선 동점자는 선발하지 않음)
- 3) 총원합격후보자 및 총원합격자 선발 시에도 위와 같은 방법으로 함

2 총원합격후보자 선발

- 총원합격후보자는 모집단위별 최초합격자를 제외한 지원자 전원을 선발
(단, 지원 자격 미달자 및 첨부서류 미제출자는 제외)

3 미등록 등으로 인한 결원 총원방법

- 가. 최초 또는 총원합격자 발표 후 미등록이나 등록포기 등으로 발생하는 결원은 동일 모집단위 내 총원합격후보자 중에서 성적 순위에 따라 총원함
- 나. 합격자(총원합격후보자 포함) 선발 마감 후에도 모집인원을 총원할 수 없을 경우 미충원 인원을 추가모집으로 이월하여 선발할 수 있음

VIII 합격자 발표 및 등록

I 최초합격자 발표 및 등록

| 모집군 | 합격자 발표 일자 | 등록기간 | 등록장소 |
|-----|-------------------------|---------------------------------------|--------------|
| ㉠군 | 2022. 2. 8.(화) 18:00 예정 | 2022. 2. 9.(수) ~ 2. 11.(금) 16:00까지 | 농협중앙회 및 지역농협 |
| ㉡군 | | | |

가. 합격자 발표 방법 : 순천대학교 홈페이지(www.scnu.ac.kr)에 공고하며, 개별통지는 하지 않습니다.

나. 유의사항

- 1) 합격자는 등록서류 교부기간 내에 순천대학교 홈페이지(www.scnu.ac.kr)에서 합격통지서 및 합격자 유의사항을 교부받아야 하며, 모집요강 및 합격자 유의사항 등 우리 대학교에서 정한 제반사항을 준수하여 합격 취소 등 불이익을 받는 사례가 발생되지 않도록 유의하여야 합니다.
- 2) 등록금 납입고지서는 **2022. 2. 8.(화) ~ 2. 11.(금)** 동안 순천대학교 홈페이지(www.scnu.ac.kr)에서 출력 가능하고, 등록기간 내에 등록을 하지 않을 경우 입학할 의사가 없는 것으로 간주하여 불합격 처리하며, 결원은 총원합격후보자로 총원하므로 합격자는 반드시 등록기간 내에 등록을 마쳐야 합니다.
- 3) **등록금 납입고지서에 납입금액이 “0원”인 합격자(전액면제자)도 반드시 등록금 납입고지서를 지정된 금융기관에 제출하여 등록하고 영수증을 수령하여야 합니다.**
- 4) 합격자 중 미등록으로 인한 결원이 발생한 경우 성적순으로 총원합격자를 선발합니다.
- 5) 총원합격 통보 시 입학원서에 기재된 연락처(전화)로 통보하였으나 입학원서의 기재상 착오, 연락처 변경 등으로 인하여 연락이 불가능한 경우는 등록포기로 간주하여 합격을 취소함과 동시에 차 순위자에게 합격을 통보하므로 입학원서 접수 후 전화번호 또는 주소가 변경된 경우 반드시 우리 대학교 입학처 입학지원과(☎ 061-750-5500)로 알려야 합니다.
- 6) 정시모집의 경우 복수지원으로 타 대학에 합격하여 등록한 자가 우리 대학교에 총원 합격하여 등록하고자 할 경우에는 총원 합격자 등록마감 기한까지 이미 등록한 타 대학의 등록을 취소한 후 우리 대학교에 등록하여야 합니다.
- 7) 우리 대학교에 등록한 자는 입학 학기가 같은 다른 대학(교대, 전문대 포함)에 등록할 수 없으며, 이를 위반할 경우 이중 등록으로 등록한 대학의 입학이 모두 취소됩니다.
- 8) 위 항의 내용을 위반하였을 때에는 우리 대학교의 합격·입학을 취소 또는 무효로 합니다.

2. 총원합격자 발표 및 등록 일정

| 발표차수 | 발표일자 | 발표방법 | 등록기간 | 등록장소 |
|----------|--|--------------------------------------|--|-----------------|
| 1차 | 2022. 2. 14.(월) 21:00 예정 | 순천대학교 홈페이지 공고 (www.scnu.ac.kr) | 2022.2.14.(월) 21:00 ~ 2.15.(화) 16:00까지 | 농협중앙회 및 지역농협 |
| 2차 | 2022. 2. 15.(화) 21:00 예정 | | 2022.2.15.(화) 21:00 ~ 2.16.(수) 16:00까지 | |
| 3차 이후 | 2022. 2. 16.(수) ~ 2.20.(일) 21:00 예정 | 순천대학교 홈페이지 공고 또는 개별통보 | 2022.2.16.(수) 21:00 ~ 2.21.(월) 16:00까지 | |

※총원합격자 발표 일정은 입학전형 결과에 따라 변경될 수 있으며, 추후 변경사항이 있는 경우, 순천대학교 홈페이지(www.scnu.ac.kr)에 공고함

3. 등록포기 및 등록금 환불

가. 등록포기 및 등록금 환불 신청방법

| 기 간 | 방 법 |
|--|---|
| 2022. 2. 9.(수) ~ 2. 20.(일) 16:00 ※ 토·일요일 및 공휴일 제외 | ▶ 인터넷 신청 : 순천대학교 홈페이지(www.scnu.ac.kr) 『등록포기 및 등록금 환불신청』를 통해 온라인 신청 |

나. 등록포기 기한 : 2022. 2. 20.(일) 16:00

※ 우리 대학교 등록을 취소하고자 하는 경우에는 예비순위자가 총원합격될 수 있도록 반드시 2022. 2. 20.(일) 16:00까지 등록을 포기하여 주시기 바랍니다.

다. 인터넷 등록포기 및 등록금 환불신청 절차

- 1) 순천대학교 홈페이지(www.scnu.ac.kr)에서 『등록포기 및 등록금 환불신청』 접속
- 2) 수험번호, 생년월일, 성명 등 입력하여 로그인
- 3) 지원자 정보 확인 후 포기사유 입력
- 4) 수험생 휴대폰으로 전송된 인증번호 입력 후 등록포기 신청
- 5) 등록포기 신청 완료 여부는 『등록포기 및 등록금 환불신청』에 재접속 후 확인

라. 유의사항

- 1) 등록포기 및 등록금 환불은 등록금 환불기간 내에 신청하여야 하며, 기간 내 신청하지 않을 경우 우리 대학교 관련 규정에 따라 불이익을 받을 수 있으므로 유의하시기 바랍니다.
- 2) 우리 대학교에 등록을 마친 자(등록금 일부 또는 전액 면제자 포함)가 타 대학에 합격하여 그 대학에 등록하고자 하는 경우 우리 대학교에 먼저 등록포기를 하고 난 후 그 대학에 등록하여야 하며, 우리 대학교에 등록을 포기하지 않으면 이중등록 처리되어 우리 대학교뿐만 아니라 타 대학의 입학도 취소 또는 무효 처리되므로 반드시 등록금 환불기간 내에 우리 대학교에 등록포기 및 등록금 환불에 관한 절차를 마쳐야 합니다.



순천대학교 2022학년도 입학원서

정시모집 (㉠/㉡군)

| | | | | | | | | | | | | | | | |
|---|------------|------------------------------|---|---|---|-----|---|-------------------------------|---|-----------------------------------|---|---|---|---|---|
| | | | | | | | | | | 수험번호 | | * | | | |
| 2022학년도 수시모집에 지원하여 합격한 사실이 있습니까? ※ 위 사실이 있는 경우 정시모집 지원 불가 | | | | | | | | | | | | 있음 (), 없음 (○) | | | |
| 지원 전형유형 | | 일반학생 전형 | | | | | | | | | | | | | |
| 학교생활기록부 온라인 수신 동의 ※ 농어촌학생, 특성화고교졸업자, 성인학습자등, 특성화고등재직자전형 지원자만 해당 | | | | | | | | 동의 (○) 학교생활기록부 사본 제출 안함 | | 비동의 / 비대상 () 학교생활기록부 사본 제출 | | 사진 해상도 200, 3 x 4cm 의 jpg 또는 gif파일 | | | |
| ※ 입학원서 접수를 수능성적 온라인 수신에 동의하는 것으로 간주함 ※ 합격 시 입학원서 기록정보가 장학 및 학사행정정보로 활용됨 | | | | | | | | | | | | | | | |
| 지원 자 | 성 명 | (한글) 홍길동 | | | | | | (한자) 洪吉童 | | | | | | | |
| | | (영어) Hong Gildong | | | | | | 성별 | | 남 · 여 | | | | | |
| | 주민등록 번호 | 0 | 1 | 0 | 1 | 0 | 1 | — | 9 | 8 | 7 | 6 | 5 | 4 | 3 |
| | 출신고교 | 한국 고등학교 2022년 2월 일(졸업예정, 졸업) | | | | | | | | 출신고교 코드 | | Q100000000 | | | |
| | 검정고시 | 년 월 일 ()지구합격 | | | | | | | | 합격지구 코드 | | | | | |
| 지원 사항 | 지원 모집단위 | 생명산업과학대학 간호학과 | | | | | | | | 지원자 구분 | | ① 2014년 2월 이후 졸업자() ② 2013년 2월 이전 졸업자() ③ 검정고시 출신자() | | | |
| 지원 자 | 주 소 | 우(57922) 전남 순천시 중앙로 255 | | | | | | | | 전화번호 | | 061-750-5500 | | | |
| | | | | | | | | | | 휴대전화 | | 010-750-5500 | | | |
| | | | | | | | | | | e-mail | | dream@hanmail.net | | | |
| 전형료 환급 계좌 | | | | | | 은행명 | | 예금주 | | 계좌번호 | | | | | |
| | | | | | | 농협 | | 홍길동 | | 0000-00-00000000 | | | | | |
| 본인은 귀 대학교에 입학하고자 소정의 서류를 갖추어 지원합니다. 2022년 월 일 지원자 홍길동 순천대학교총장 귀하 | | | | | | | | | | | | | | | |

수험표

2022학년도 정시(가군)

| | | |
|------------|---------------|----|
| 수험번호 | * | 사진 |
| 성명 | 홍길동 | |
| 전형유형 | 일반학생전형 | |
| 지원 모집단위 | 생명산업과학대학 간호학과 | |



주의사항

- 수험표는 면접/실기고사 시 신분증(학생증)과 함께 반드시 지참하여 본인임을 증명하여야 함

주요 일정표

- 합격자 발표 2022. 2. 8.(화) 18:00 예정
- 최종등록금 납부 2022. 2. 9.(수) ~ 2. 11.(금) 16:00까지

면접/실기고사 참석 확인

일 자 : 2022. . .

확인자 : 학과 (서명 또는 인)

수험표

2022학년도 정시(다군)

| | | |
|------------|---------------|----|
| 수험번호 | * | 사진 |
| 성명 | 홍길동 | |
| 전형유형 | 일반학생전형 | |
| 지원 모집단위 | 생명산업과학대학 간호학과 | |



주의사항

- 수험표는 면접/실기고사 시 신분증(학생증)과 함께 반드시 지참하여 본인임을 증명하여야 함

주요 일정표

- 실기고사 2022. 1. 25.(화)
- 합격자 발표 2022. 2. 8.(화) 18:00 예정
- 최종등록금 납부 2022. 2. 9.(수) ~ 2. 11.(금) 16:00까지

면접/실기고사 참석 확인

일 자 : 2022. . .

확인자 : 학과 (서명 또는 인)

입학원서 작성 요령

1. 입학원서 및 제출 서류의 작성오류, 기재사항 누락, 판독불능 등으로 인한 불이익은 전적으로 지원자의 책임입니다.
2. 수험번호 란은 우리 대학교에서 기재하는 란이므로 지원자가 기재하지 않습니다.
3. 지원 전형유형 란에는 지원자가 지원하고자 하는 전형유형을 정확히 기재하여야 합니다.
4. 지원자의 성명과 주민등록번호는 주민등록증에 기재된 내용으로 정확히 작성하여야 하며, 학교생활기록부에 기재된 내용과 일치하지 않을 경우 증빙서류를 첨부하여야 합니다. 성별 란은 해당란에 “○” 표시하여야 합니다.
5. 사진파일은 응시원서 접수 전 3개월 이내에 촬영된 탈모 상반신 사진으로 해상도 200, 3×4cm 크기의 jpg 또는 gif 파일이어야 합니다. 만약, 본인의 사진을 업로드하지 않거나 다른 이미지(배경사진, 옆모습 등)를 업로드하여 발생하는 불이익은 지원자의 책임입니다.
6. 지원자 출신고교 란에는 졸업(예정) 연월일과 출신고교 명을 기재하고 출신고교 코드번호 란에는 교육부에서 정한 NEIS 학교코드 (10자리)를 기재하여야 하며, 기 졸업자로서 학교명이 변경된 경우에는 종전의 고등학교명 및 코드번호를 기재하여야 합니다.
7. 지원 모집단위에는 이 모집요강을 참조하여 본인이 지원하고자 하는 모집단위명을 정확히 기재하여야 하며, **원서접수가 완료되면 모집단위 변경이 불가능합니다.**
8. 지원자구분 란은 해당란에 “○” 표시하여야 합니다.
9. 지원자와 보호자 주소 및 연락처 란을 빠짐없이 정확히 기재하고, 전화번호(휴대전화 포함)는 지역번호, 주소는 도로명 주소로 정확히 기재하고, 연락두절로 인해 발생한 문제는 전적으로 지원자 책임입니다.
10. 지원자 또는 보호자의 계좌번호, 은행명, 예금주는 정확히 기재하여야 하며, 1단계 전형 불합격자에게 전형료 일부를 환급할 때 사용됩니다. 계좌번호, 은행명, 예금주를 정확히 기재하지 않아 발생하는 모든 불이익은 지원자 책임입니다.
11. 우리 대학은 고등교육법 제34조의4제5항에 따라 입학전형 관련 수입·지출에 따른 잔액이 발생할 경우 응시한 사람이 납부한 입학전형료에 비례하여 반환합니다.
12. 학교생활기록부 전산자료 제공 동의 란에 동의 여부란 “○” 표시하여야 하며, 동의하지 않을 경우 지원자 본인이 학교생활기록부를 직접 제출하여야 합니다.
13. 지원일자(년 월 일)와 성명을 기재하여야 합니다.

〈서식 1〉

신입학 모집결과에 대한 이의신청서

| | | | | |
|----------------------------|---------|--|---------|--|
| 신 청 인 | 성 명 | | 생 년 월 일 | |
| | 지원자와 관계 | | 연 락 처 | |
| 지 원 자 | 성 명 | | 수 험 번 호 | |
| | 지원모집단 위 | | 전 형 구 분 | |
| 이 의 신 청 내 용 | | | | |
| | | | | |

위와 같이 이의신청합니다.

년 월 일

신청인 : (서명 또는 인)

순천대학교총장 귀하

※ 이의신청은 합격자 발표일로부터 7일 이내에 가능합니다.(직접 방문 또는 우편)

부 록

1. 2021학년도 정시모집 성적 분포

2. 순천대학교 사용설명서

장학 제도

학사 제도

교육/취업지원 및 국제교류 프로그램

학생 탐방지원 프로그램

학생생활관 안내

업무(부서)별 연락처

모집단위(전공)별 연락처

찾아오는 길

1. 2021학년도 정시모집 성적 분포

■ 이 자료는 2021학년도 정시모집 최종등록자 평균성적(최종등록자가 1명 이하인 경우 비공개)

■ 수능성적에는 수학 가형 응시자의 가산점(10점)과 자연계열 모집단위 지원자 중 과학탐구 응시자 가산점(5점)이 포함되어 있습니다.

| 단과대학 | 모집 단위 | 모집 군 | 모집 인원 | 지원 인원 | 경쟁률 | 최초 합격인원 | 최종 등록인원 | 수능 성적(백분위) | |
|--------------|------------|------|-------|-------|------|---------|---------|------------|-------|
| | | | | | | | | 평균(300점) | 표준 편차 |
| 본부 직속 | 첨단부품소재공학과 | ㉔ 군 | 20 | 15 | 0.75 | 15 | 9 | 158.22 | 31.03 |
| | 자유전공학부 | ㉔ 군 | 14 | 39 | 2.79 | 14 | 13 | 208.42 | 28.69 |
| 생명산업 과학대학 | 농생명과학과 | ㉔ 군 | 17 | 21 | 1.24 | 17 | 13 | 159 | 31.63 |
| | 산림자원.조경학부 | ㉔ 군 | 16 | 26 | 1.63 | 16 | 7 | 179.71 | 27.63 |
| | 동물자원과학과 | ㉔ 군 | 11 | 20 | 1.82 | 11 | 6 | 182.42 | 28.7 |
| | 원예학과 | ㉔ 군 | 6 | 13 | 2.17 | 6 | 6 | 179.67 | 42.45 |
| | 식품영양학과 | ㉔ 군 | 8 | 18 | 2.25 | 8 | 4 | 176.88 | 29.34 |
| | 바이오식품기계공학부 | ㉔ 군 | 18 | 13 | 0.72 | 13 | 5 | 152.2 | 44.79 |
| | 생물학과 | ㉔ 군 | 8 | 18 | 2.25 | 8 | 4 | 191.75 | 8.96 |
| | 조리과학과 | ㉔ 군 | 3 | 9 | 3 | 3 | 2 | 136.5 | 28.99 |
| | 바이오한약자원학과 | ㉔ 군 | 9 | 6 | 0.67 | 6 | 5 | 148 | 36.67 |
| | 간호학과 | ㉔ 군 | 15 | 127 | 8.47 | 15 | 13 | 248.27 | 4.52 |
| | 농업경제학과 | ㉔ 군 | 8 | 13 | 1.63 | 8 | 3 | 216.5 | 31.48 |
| | 경제무역학부 | ㉔ 군 | 23 | 38 | 1.65 | 23 | 17 | 166.21 | 29.66 |
| 사회과학 대학 | 경영학과 | ㉔ 군 | 10 | 31 | 3.1 | 10 | 3 | 209.33 | 10.26 |
| | 공공인재학부 | ㉔ 군 | 24 | 41 | 1.71 | 24 | 15 | 210.33 | 19.94 |
| | 회계학과 | ㉔ 군 | 9 | 16 | 1.78 | 9 | 4 | 165.75 | 31.97 |
| | 물류학과 | ㉔ 군 | 8 | 12 | 1.5 | 8 | 8 | 171 | 28.33 |
| | 사회복지학부 | ㉔ 군 | 11 | 21 | 1.91 | 11 | 4 | 168.13 | 45.17 |
| | 사학과 | ㉔ 군 | 9 | 21 | 2.33 | 9 | 6 | 212.58 | 25.91 |
| 인문예술 대학 | 철학과 | ㉔ 군 | 6 | 11 | 1.83 | 6 | 3 | 215.67 | 28.75 |
| | 중어중문학전공 | ㉔ 군 | 8 | 24 | 3 | 8 | 5 | 172.3 | 38.92 |
| | 일본어일본문화학전공 | ㉔ 군 | 8 | 15 | 1.88 | 8 | 5 | 169.3 | 35.28 |
| | 문예창작학과 | ㉔ 군 | 7 | 15 | 2.14 | 7 | 7 | 153.07 | 27 |
| | 사회체육학과 | ㉔ 군 | 7 | 42 | 6 | 7 | 6 | 164.67 | 22.84 |
| | 피아노학과 | ㉔ 군 | 16 | 17 | 1.06 | 16 | 6 | 131 | 55.01 |
| | 사진예술학과 | ㉔ 군 | 10 | 8 | 0.8 | 7 | 3 | 159.67 | 14.34 |
| | 영상디자인학과 | ㉔ 군 | 3 | 11 | 3.67 | 3 | 3 | 218 | 7 |
| | 만화애니메이션학과 | ㉔ 군 | 4 | 24 | 6 | 4 | 4 | 165 | 48.55 |
| | 패션디자인학과 | ㉔ 군 | 5 | 15 | 3 | 5 | 5 | 173.5 | 21.57 |

| 단과대학 | 모집 단위 | 모집 군 | 모집 인원 | 지원 인원 | 경쟁률 | 최초 합격인원 | 최종 등록인원 | 수능 성적(백분위) | |
|------|-----------|------|-------|-------|------|---------|---------|------------|-------|
| | | | | | | | | 평균(300점) | 표준 편차 |
| 공과대학 | 토목공학과 | ㉠군 | 9 | 16 | 1.78 | 9 | 4 | 174 | 38.05 |
| | 환경공학과 | ㉠군 | 7 | 7 | 1 | 7 | 3 | 190.67 | 26.63 |
| | 건축학부 | ㉠군 | 5 | 25 | 5 | 5 | 5 | 186 | 26.92 |
| | 기계우주항공공학부 | ㉠군 | 19 | 20 | 1.05 | 19 | 6 | 171.75 | 21.46 |
| | 신소재공학과 | ㉠군 | 10 | 17 | 1.7 | 10 | 3 | 190.33 | 19.4 |
| | 화학공학과 | ㉠군 | 27 | 38 | 1.41 | 27 | 8 | 177.81 | 39.5 |
| | 전기공학전공 | ㉠군 | 6 | 29 | 4.83 | 6 | 7 | 234.71 | 13.83 |
| | 전자공학전공 | ㉠군 | 15 | 25 | 1.67 | 15 | 12 | 154.42 | 26.1 |
| | ICT융합공학부 | ㉠군 | 28 | 35 | 1.25 | 28 | 6 | 171.75 | 34.74 |
| | 컴퓨터공학과 | ㉠군 | 10 | 55 | 5.5 | 9 | 11 | 195.64 | 19 |
| | 화학과 | ㉠군 | 6 | 6 | 1 | 6 | 3 | 176.67 | 57.05 |
| 사범대학 | 국어교육과 | ㉡군 | 10 | 25 | 2.5 | 10 | 9 | 238.78 | 14.65 |
| | 영어교육과 | ㉡군 | 10 | 14 | 1.4 | 10 | 6 | 216.17 | 31.74 |
| | 사회교육과 | ㉡군 | 6 | 15 | 2.5 | 6 | 6 | 242.83 | 7.55 |
| | 농업교육과 | ㉡군 | 11 | 11 | 1 | 11 | 10 | 180.2 | 41.62 |
| | 수학교육과 | ㉡군 | 8 | 15 | 1.88 | 8 | 8 | 237.88 | 16.64 |
| | 컴퓨터교육과 | ㉡군 | 5 | 11 | 2.2 | 5 | 3 | 219.33 | 19.37 |
| | 환경교육과 | ㉡군 | 5 | 7 | 1.4 | 5 | 4 | 188.13 | 28.23 |
| | 물리교육과 | ㉡군 | 10 | 9 | 0.9 | 9 | 7 | 158.57 | 27.86 |

장학제도

♡ 우석 장학금

1. 선발시기 : 신입생 입학 시
2. 선발기준 : 수시 · 정시모집 합격자 중 대학수학능력시험 성적의 등급 합이 5등급 이내인 학생
(단, 약학과는 3등급, 사범대학 및 간호학과는 4등급 이내인 학생, 단과대학(본부직속 포함)별 1명)
※ 인문사회, 예·체능 계열 : (필수)국어, 영어(택 1)수학, 탐구(탐구-2과목 평균 등급) / 총 3개 영역
※ 자연계열 : (필수)수학, 영어(택 1)국어, 탐구(탐구-2과목 평균 등급) / 총 3개 영역
3. 장학혜택 (단, 직전 학기 평점 평균 3.9 이상 및 취득학점 12학점 이상)
가. 4년간(건축학부 5년, 약학과 6년) 등록금 전액 및 학생생활관 입실 우선권, 역량개발비 연간 200만원 지원(학기당 100만원)
나. 우리 대학교 대학원 진학 시 대학원 4개 학기 등록금 전액 지원(단, 직전 학기 취득학점 6학점 이상 및 평점평균 4.0 이상)

♡ POSCO 엘리트 장학금

1. 선발시기 : 신입생 입학 시
2. 선발인원 : 각 모집단위별로 입학성적에 반영되는 대학수학능력시험 성적(가산점 포함) 우수자 1명
(단, 우석장학생 선발 모집단위 제외)
※ 인문사회, 예·체능 계열 : (필수)국어, 영어(택 1)수학, 탐구(탐구 - 2과목 평균 등급) / 총 3개 영역
※ 자연계열 : (필수)수학, 영어(택 1)국어, 탐구(탐구 - 2과목 평균 등급) / 총 3개 영역
3. 장학혜택 : 4년간(건축학부 5년, 약학과 6년) 생활비(연간 100만원) 지원
※ 단, 직전 학기 취득학점 12학점 이상 및 평점평균 3.9 이상인 자

♡ 국가장학금 및 국가지원 장학금

1. 국가장학금(Ⅰ) 유형(한국장학재단 선발)
가. 지급대상 : 소득구간 0구간 ~ 8구간 해당 학생
나. 장학금액 : ① 0구간(기초생활수급권자) ~ 3구간 : 520만원
② 4구간~8구간 : 390만원 ~ 67.5만원
2. 국가장학금(Ⅱ) 유형(한국장학재단 선발)
가. 지급대상 : 저소득층 우선 지원
— 가정형편 곤란자, 긴급한 경제사정 곤란자, 선취업 후진학 및 재직자특별전형 학생 등
나. 2020학년도 총 장학금 규모 : 10억4천2백만원 내외
3. 다자녀 유형(한국장학재단 선발)
가. 지급대상 : 다자녀 가구(자녀 3명 이상)의 모든 자녀에게 지원 (단, '88.1.1.이후 출생)
나. 장학금액
① 0구간(기초생활수급권자) : 520만원
② 1구간~8구간 : 개인별 520만원(1~3구간) ~ 450만원(4~8구간) 지급

4. 지역인재장학금

가. 선발대상 : 지역소재 고교 출신 성적우수 학생(지역인재 특별전형 등) 중 국가장학금을 신청한 학생

① 신규장학생(신입생) : 성적(학생부 및 수능) 및 자율육성(SCNU디딤돌지역인재전형) 성적이 우수한 학생

② 계속장학생 : 직전 학기 백분위 80점 이상(12학점 이상 이수)

나. 2020학년도 총 장학금 규모 : 1억7천만원 내외

5. 국가우수장학금(이공계)

가. 선발대상 : 이공계(자연계, 공학계열) 학생으로 성적 및 학점 요건을 만족하는 우수 학생

① 신규장학생(신입생) : 수시합격자 중 학생부 성적(수학 및 과학 관련 교과목)이 우수한 학생

② 계속장학생 : 직전 학기 백분위 87점 이상(12학점 이상 이수)

③ 우수장학생(일시장학생) : 직전 1년간 환산성적 평균 87점(12학점 이상 이수) 이상인 학생

나. 장학금액 : 등록금 전액

6. 대통령과학장학금

가. 선발대상 : 국내 및 해외 4년제 대학의 자연과학 및 공학계열 입학 예정(확정)인 학생

나. 장학금액 : 등록금 전액, 학업장려비(250만원/학기). 단, 성적 A(4.0) 이상

7. 국가근로장학금

가. 선발대상 : 소득구간 8구간 이하, 직전 학기 평균 성적 70점 이상 재학생

나. 장학금액(2021년 기준) : (교내) 시간당 9,000원 / (교외) 시간당 11,150원

교내 장학금

1. 성적우수 장학금

가. 선발대상 : 성적이 우수하고 품행이 단정한 자로서 각 학부(과)별 입학성적 우수자

① 신입생은 모집구분별로 선발

② 재학생은 매학기 학업성적(70%)과 향림취업향상포인트(30%)를 합산하여 선발

나. 장학금액 : 등록금 전액, 수업료2, 수업료2 1/2, 수업료1, 수업료1, 2 일부

2. 가족 장학금

가. 지급대상 : 우리 대학에 가족이 2인 이상 재학생

① 학부생 : 직전 학기 취득학점 12학점 이상 및 직전 학기 평점평균 2.5 이상인 학생

② 대학원생 : 직전 학기 취득학점 6학점 이상 및 직전 학기 평점평균 3.0 이상인 학생

나. 선발기준 : 가족 2인 이상 재학생 중 1인 선발

(단, 신입생은 성적과 관계없이 신청 가능하며, 재학생 모두가 성적기준에 미달한 경우 장학생으로 선발하지 않음)

다. 장학금액 : 2인 이상 재학 시는 1명 수업료2 반액(50%) 상당 금액, 3인 이상 재학 시 1명 수업료1 및 수업료2 상당 금액

3. 경제사정곤란장학금

가. 지급대상 : 소득구간 기준에 따른 신입생(성적제한 없음)과 직전 학기 12학점 이상 이수 및 평점평균 1.75 이상인 재학생

나. 장학금액 : 등록금 전액, 수업료2, 수업료2 1/2, 수업료1, 수업료1, 2 일부, 생활비

4. 국가유공자 장학금

가. 지급대상 : 국가유공자 본인 및 자녀로서 신입생은 성적에 관계없이 전원 선발, 재학생은 직전학기 성적 평점 평균 1.75 이상인 학생(단, 본인은 성적제한 없음)

나. 장학금액 : 등록금 전액

5. 체육특기자 장학금

가. 지급대상 : 수시모집의 체육특기자로 선발된 학생

나. 장학금액 : 등록금 전액

6. 학생복지(장애인) 장학금

가. 지급대상 : 장애인 학생으로서 성적에 관계없이 전원 선발

나. 장학금액 : 등록금 전액 또는 수업료2

7. 교내 봉사 장학금

가. 선발대상 : 직전학기 평균성적 70점 이상인 재학생

나. 선발인원 : 50명 내외

다. 장학금액 : 시간당 8,720원(2021년 기준)

♡ 순천대학교 발전지원재단(발전기금) 장학금

1. 순천대학교 발전지원재단(발전기금) 장학금

가. 선발대상 : 성적이 우수하고 생활이 곤란한 학생(기부자가 별도 지정한 자격요건 반영)

나. 장학금 종류

금계장학금, 서정현장학금, 구산(안철수)장학금, 범민장학금, 아정장학금, 신한은행장학금, 청연(송영웅)장학금, 죽호장학금, 서호장학금, 효석·로드맵장학금, 구산(곽종영)장학금, 강호권장학금, 교직원장학금, 동창회장학금, 에이산장학금, 송영수장학금, 이용재장학금 등

2. 순천대학교 공과대학학술재단(발전기금) 장학

가. 선발대상 : 공과대학 학생으로 성적이 우수한 학생(연간 130명 내외 선발)

나. 장학금액 : 개인별 50만원 내외 장학금 지급

♡ KRA(한국마사회)와 함께하는 농어촌희망재단 장학금

1. 청년창업농육성장학금

가. 선발대상 : 농업계대학/농림축산식품계열 재학생 3학년 이상

나. 지원조건 : 직전학기 이수학점이 12학점 이상이고 성적이 C학점(환산점수 70) 이상 학생

다. 의무사항(불이행 시 장학금 지원 중단 및 환수)

① (의무종사) 졸업 후 장학금 수혜 횟수에 해당하는 기간(수혜 학기당 6개월)만큼 영농 및 농림축산식품분야에 취·창업

② (의무교육) 재단에서 정한 의무교육(학기당 25시간) 필수 이수

③ (보증보험 가입) 장학생 자격 상실(포기, 학적변동 등), 의무종사 불이행 등으로 인한 장학금 반환을 담보하기 위해 수혜 학기별 가입

라. 지원학기 : 4개 학기

마. 장학금액 : 학기별 등록금 전액 및 학업장려금 200만원

2. 농식품인재장학금

가. 선발대상 : 농업계대학/농림축산식품계열 학과 재학생 중 1학년 2학기 ~ 2학년 재학생

나. 선발기준 : 직전 학기 이수 학점이 12학점 이상이고 성적이 B학점(환산점수 80) 이상 학생

다. 장학금액 : 학기별 250만원 범위 내 등록금 지원

3. 농업인자녀장학금

가. 선발대상 : 농어업인 자녀로서 대학 재학중인 학생(소득구간 기초 ~ 6구간인 학생)

나. 선발기준 : 직전 학기 이수 학점이 12학점 이상이고 성적이 B학점(환산점수 80) 이상 학생

다. 장학금액 : 학기별 소득구간 별로 50만원 ~ 250만원

💖 각종 외부 장학금

1. 지급기관 : 공공기관, 자치단체, 기업 및 단체 장학재단 등

2. 장학금 종류

아산사회복지재단장학금, 대산농촌문화재단장학금, 농협재단장학금, S&T장학재단장학금
산학협동재단장학금, 성육문화재단장학금, 조비·경농장학재단장학금, 정수장학회장학금
대한건설협회장학금, 대한전기협회장학금, 의용소방대장학금, 한국전력공사장학금
IBK기업은행장학금, 미래의동반자장학금, OCU컨소시엄장학금, 미래에셋희망재단장학금
(주)한성티앤아이장학금, 플러스메디타운장학금 등

학사제도



모집단위간 이동(전과)

1. 개 념 : 소속한 모집단위(학과)에서 다른 모집단위의 같은 학년으로 학적을 변경하는 제도
2. 신청시기 : 2학년부터 4학년 1학기까지 매 학기 개시 4주전에 신청(재학 중 1회만 허용)
3. 허용범위 : 모집단위 입학정원의 20%까지 학문계열에 관계없이 허용
 - ※ 간호학과 및 사범대학은 학년별 입학정원의 결원 발생 시 선발 가능
 - ※ 동일 학부 내 전과 불가 (예시) 경제무역학부내 경제학전공에서 무역학전공으로 전과 불가
4. 선발기준 : 학사지원과에서 매 학기 학과별로 수합하여 대학 홈페이지에 공지



복수전공

1. 개 념 : 입학한 학과 외 다른 학과의 최소 전공인정학점을 이수하여 2개 이상의 학위를 취득하는 제도
2. 신청자격 : 제2전공은 30학점 이상, 제3전공은 60학점 이상 취득한 자
3. 신청시기 : 2학년 1학기~4학년 1학기
4. 허용범위 : 모든 학과에 제한 없이 신청 가능 (단, 간호학과, 약학과, 건축학부는 불가)
5. 기타사항 : 사범대학 학생 및 교직과정 이수자는 사범대학 학과나 교직과정이 설치된 학과를 복수 전공하여 2개 이상의 교원 자격증 취득 가능



연계전공

1. 개 념 : 학문간 다양한 연계를 통하여 사고와 경험의 폭을 넓힐 수 있도록 2개 이상의 학문분야를 결합하여 새로운 전공과정을 만들어 운영하는 제도
2. 신청시기 : 2학년 1학기~4학년 1학기
3. 이수방법 : 복수전공 신청 절차와 같은 방법으로 복수전공으로만 이수
4. 개설전공 : 영미문화전공, 통합사회전공, 유전공학전공, 공통과학전공, 일본비즈니스전공, 경제특구비즈니스전공, 글로벌창업전공, 증권금융전공, 영농창업마케팅전공, 친환경식량자원학전공, 스마트식품산업학, 스마트원예산업학, 스마트축산학



융합전공

1. 개 념 : 4차 산업혁명 시대의 수요 반영 및 융복합 지식 제공을 위하여 2개 이상의 학문 분야를 결합하고 신학문을 접목하여 새로운 전공과정을 만들어 운영하는 제도
2. 신청시기 : 2학년 1학기~4학년 1학기(단, 일부 전공은 3학년 1학기에 신청 가능)
3. 이수방법 : 복수전공 신청 절차와 동일
4. 개설전공 : 천연물약산업전공, 콘텐츠매니지먼트전공, 미래환경융합전공, 지능의료기술융합전공, 스마트농업전공



교직과정

1. 개 념 : 사범대학이 아닌 일반 학과 학생이 교직 과정을 이수하여 중등2급 정교사 자격을 취득할 수 있는 제도 (식품영양학과는 영양교사 2급 취득)
2. 선발시기 : 2학년 1학기
3. 선발인원 : 학과별 승인 인원 이내
※ 교직과정 이수자가 사범대학 학과나 교직 과정이 설치된 학부(과)를 복수전공하여 2개 이상의 교사자격증 취득가능
4. 설치학과 : 10개 학과(전공)

| 단과대학 | 모집단위 |
|--------------|---|
| 생명산업과학대학 (6) | 동물자원과학과, 식품영양학과, 식품공학과, 융합바이오시스템기계공학과, 조리과학과, 바이오한약자원학과 |
| 사회과학대학 (1) | 사회복지학부(소비자학전공트랙) |
| 인문예술대학 (2) | 아시아어문학부(중어중문학전공, 일본어일본문화학전공) |
| 공과대학 (1) | 전기전자공학부(전기공학전공) |

학생생활관

수용 인원

(단위: 명)

| 남자 | | | | | | 소계 | 여자 | | | | | 합계 |
|---------------|----------------|---------------|---------------|----------------|---------------|-------|----------------|---------------|----------------|---------------|-------|-------|
| 직영 | | | BTL | | | | 직영 | | BTL | | 소계 | |
| 청운관 | 향림2관 | | 1차 (창조 관) | | 2차 (웅지 관) | | 향림 1,3관 | | 1차 (진리 관) | 2차 (웅지 관) | | |
| 복도형 (2인1실) | 아파트형 (6인3실) | 투룸형 (2인1실) | 원룸형 (2인1실) | 아파트형 (6인3실) | 원룸형 (2인1실) | | 아파트형 (6인3실) | 투룸형 (2인1실) | 아파트형 (6인3실) | 원룸형 (2인1실) | | |
| 228 | 138 | 6 | 275 | 234 | 152 | 1,033 | 390 | 6 | 511 | 148 | 1,055 | 2,088 |

생활관비(2021-1학기 기준)

(단위: 원)

| 구분 | 건물명 | | | 관리비(109일) | 급양비(321식) | 합계 |
|------------|-----|-----|------|-----------|-----------|-----------|
| BTL 생활관 | 1차 | 진리관 | APT형 | 599,500 | 690,150 | 1,289,650 |
| | | 창조관 | 원룸형 | 686,700 | 690,150 | 1,376,850 |
| | | | APT형 | 599,500 | 690,150 | 1,289,650 |
| | 2차 | 웅지관 | 원룸형 | 842,570 | 622,740 | 1,465,310 |
| 직영 생활관 | 청운관 | | 복도형 | 390,220 | 622,740 | 1,012,960 |
| | 향림관 | | 투룸형 | 433,820 | 622,740 | 1,056,560 |
| | | | APT형 | 630,020 | 622,740 | 1,252,760 |

※ 생활관비는 학기별 개관일수에 따라 금액 차이 발생

※ 1차 BTL생활관(진리, 창조관) BTL식당 이용, 청운관 향림관, 2차 BTL생활관(웅지관)은 직영생활관 식당을 이용

편의시설 및 문의안내

1. 편의 시설

가. 개별 시설: 책상, 의자, 책장, 침대, 옷장, 에어컨, 인터넷, 화장실, 세면장, 샤워실, 등

※ 청운관 복도형은 각 층별 공용화장실, 공용세면장, 공용샤워실 사용

나. 공용 시설: 식당, 정보검색실, 정독실, 체력 단련실, 탁구장, 화장실, 세면장, 샤워실, 세탁실, 휴게실, 정수기 등

2. 문의 전화 및 홈페이지

가. 학생 생활관 행정실 : ☎ 061)750-5063~7, FAX 061)751-5438

나. 학생 생활관 홈페이지 : <https://www.scnu.ac.kr/dorm/main.do>

교육·취업 프로그램

📄 학습역량 강화 프로그램 추진체계

| 핵심역량 | | S-LIFE 창의 인재 | | | | | |
|-----------|---|---|------------------------------------|--|---|--|--|
| | | 소통 소 | 자기주도 자 | 융복합 융 | 문제 해결 문 | 도전 도 | |
| 학습역량 강화목표 | | 자기주도 및 도전 역량 강화 | | | | | |
| 추진전략 | 학습자 맞춤형 교육 시행 | | 도전적 학습 환경 조성 | | 학습성과의 질 관리 및 확산 | | |
| | • 학습 수준별 기초교육 실행 • 대학 생활 영역별 맞춤형 학습 지원 | | • 미래형 첨단 교육환경 조성 • 비교과통합관리체계 구축 | | • 지역사회 공헌 프로그램 개발 및 운영 • 우수 성과 공유 및 확산 | | |
| 추진세계 | 학습성장 단계 | | | | | | |
| | 학습 기초 | | 학습 성찰 및 강화 | | 학습성과 공유 및 확산 | | |
| 학습역량 | 기초 학습능력 | • 기초 학습튜터링 소도 • 놀면 뭐하니? 레벨업 하자! 소자도 • DO IT! DOM IT! 소자문도 | | • 학습코칭(멘티) 소문도 • 학습튜터링(튜터) 소문도 | | • 학습코칭(멘토) 소문도 • 학습튜터링(튜티) 소문도 • 각종 공모전 및 경진대회 자문도 | |
| | 심화 학습능력 | • 교수-학생 멘토링 소문 • 버디 프로그램 소도 • 외국인 유학생 멘토링 소도 | | • SCNU 동행 소문 • 현장실습 및 인턴십 도 • 청춘! 세계로 소도 | | • 국내외 대회 참여 지원 도 • 겁나 큰 점쟁 도 • 학습성과 발표 및 전시회 소자문도 | |
| | 정보화 학습능력 | • 정보활용교육 자문도 | | • 엑셀 데이터 분석 교육 문도 • AutoCAD 교육 자문문도 | | • MATLAB 경진대회 문도 | |
| | 학습전략 | • SCNU헌터게임 소도 • 학습지원 워크숍 소자 | | • e-학생 포트폴리오 소자도 • 학습법 연구동아리 소문도 | | • 학습 성공사례 공모전 소자문도 | |
| | 사회·정서 역량 | • 휴에서 배우는 삶의 지혜 도 • 라키비움콘서트 융 | | • 해외봉사 소도 • 청춘! 내일로 소도 | | • 교육기부멘토링 소도 • 정오의 작은 음악회 융 | |



학습역량 강화 프로그램 소개

• 참여대상 : 전학년

| 사업명 | 주요내용 |
|-----------------------|---|
| 기초학습 튜터링 | (선배님의 개별 지도) 기초 학습이 어려운 신입생 대상 맞춤형 학습 코칭 ▶ 운영기간: 3월~6월, 9월~12월 ▶ 담당부서: 비교과교육센터 |
| 놀면 뭐하니? 레벨업 하자! | (교수님의 개별 지도) 학생 수준 맞춤형 교수자 튜터링 ▶ 운영기간: 3월~6월, 9월~12월 ▶ 담당부서: 교양교육원 |
| DO IT! DO IT! | (전문 상담 선생님의 개별 지도) 학습 부진 또는 학교 부적응 학생 대상 심리상담 및 학습설계 지원 ▶ 운영기간: 6월~8월, 12월~2월 ▶ 담당부서: 교양교육원 |
| 공학 전공생 기초학습 클리닉 | (교수님의 팀별 지도) 공학계열 신입생 대상 기초수학 교육 지원 ▶ 운영기간: 6월~8월, 12월~2월 ▶ 담당부서: 교양교육원 |
| 기초학력 증진 프로젝트 | (온라인 학습 지원) 재학생 대상 기초 학습역량 증진을 위한 학습콘텐츠 제공 ▶ 운영기간: 상시 운영 ▶ 담당부서: 교수학습개발센터 |
| 교수-학생 멘토링 | (교수님이랑 팀별 활동) 재학생 대상 진로설계 및 전공능력 향상 활동 지원 ▶ 운영기간: 3월~6월, 9월~12월 ▶ 담당부서: 교육질관리센터 |
| SCNU 동행 | (졸업생, 교수, 전공 관련 전문가와 학과별 활동) 재학생 대상 소통 프로그램 ▶ 운영기간: 3월~12월 ▶ 담당부서: 비교과교육센터 |
| 국내외 대회 참여 지원 | (개인 또는 팀별 참여) 재학생 대상 국내외 각종 대회 참여 지원 ▶ 운영기간: 3월~12월 ▶ 담당부서: 비교과교육센터 |
| 겁나 큰 점빵 | (교수님이랑 팀별 활동) 재학생 대상 상품 개발 및 판매 지원 ▶ 운영기간: 상시 운영 ▶ 담당부서: 비교과교육센터 |
| 메이커 스페이스 | (전문가 선생님이랑 개별 또는 팀별 활동) 재학생 대상 다양한 제작 활동을 지원 ▶ 운영기간: 상시 운영 ▶ 담당부서: 교수학습개발센터 |
| 학생 대상 우수성과 발표 경진대회 | (개별 또는 팀별 활동) 재학생 대상 대학 자체 각종 경진대회 및 공모전 ▶ 운영기간: 5월~6월, 11월~12월 ▶ 담당부서: 교육질관리센터 |
| 국제화 역량 강화 프로그램 | (개별 활동) 재학생 대상 해외대학 교환학생 및 해외연수 파견 프로그램 ▶ 운영기간: 상시 운영 ▶ 담당부서: 국제교류교육원 |
| 토익 사관 학교 | (외국인 강사랑 단체 활동) 재학생 대상 합숙형(4주) 집중 어학교육 프로그램 ▶ 운영기간: 6월~8월, 12월~2월 ▶ 담당부서: 국제교류교육원 |
| 버디 프로그램 | (외국인 유학생이랑 팀별 활동) 외국인 유학생 대상 대학 적응 지원 프로그램 ▶ 운영기간: 3월~6월, 9월~12월 ▶ 담당부서: 국제교류교육원 |
| 정보활용교육 | (사서 선생님이랑 단체 활동) 재학생 대상 대학 보유 전자 자원의 활용법 안내 ▶ 운영기간: 3월~6월, 9월~12월 ▶ 담당부서: 도서관 |
| e-학생 포트폴리오 활용 | (혼자서도 잘해요) 재학생 대상 대학생활 관리 및 점검이 가능한 온라인 도구 제공 ▶ 운영기간: 3월~6월, 9월~12월 ▶ 담당부서: 교수학습개발센터 |

| 사업명 | 주요내용 |
|---------------------|--|
| 학생 동아리 | (선배랑, 친구랑 팀별 활동) 재학생 대상 자율적 학습활동에 필요한 동아리 활동 지원 ▶ 운영기간: 3월~6월, 9월~12월 ▶ 담당부서: 교수학습개발센터 |
| 맞춤형 학습지원 워크숍 | (개별 활동) 재학생의 대학 적응, 학습법, 진로, 취·창업 등 대학생활 노하우 제공 ▶ 운영기간: 3월~12월 ▶ 담당부서: 교수학습개발센터 |
| SCNU 헌터게임 | (개별 또는 팀별 활동) 신입생의 대학생활 적응 및 재학생의 진로 설계를 지원하는 온라인 게임 ▶ 운영기간: 3월, 9월 ▶ 담당부서: 교수학습개발센터 |
| 한번 해볼까? 뭘 해도 좋아! | (개별 활동) 재학생 대상 목표 달성 프로젝트 지원 ▶ 운영기간: 상시 운영 ▶ 담당부서: 비교과교육센터 |
| 교육기부 멘토링 | (선배랑 팀별 활동) 방학중 소외계층 초·중·고등학교 학생들을 대상으로 한 봉사활동 ▶ 운영기간: 6월~8월, 12월~2월 ▶ 담당부서: 학생지원과 |
| 다독자 선발 | (개별 활동) 재학생 대상 다독자 선발 ▶ 운영기간: 3월~5월, 9월~11월 ▶ 담당부서: 도서관 |
| 테마도서 전시회 | (개별 활동) 재학생 대상 관심 주제에 따른 테마도서 전시 후 감상평 작성 ▶ 운영기간: 4월, 10월 ▶ 담당부서: 도서관 |
| 독서 후기 공모전 | (개별 활동) 재학생 대상 지정도서에 대한 독서 후기 공모 ▶ 운영기간: 10월 ▶ 담당부서: 도서관 |
| Preview Book | (개별 활동) 신간 중 이슈 도서 선정 후 감상평 공유 ▶ 운영기간: 5월~12월 ▶ 담당부서: 도서관 |
| 정오의 작은 음악회 | (개별 활동) 재학생 대상 힐링 연주회 운영 ▶ 운영기간: 3월~6월, 9월~12월 ▶ 담당부서: 도서관 |
| 청춘! 내일로 | (팀별 활동) 재학생 대상 테마 기차여행 프로그램 ▶ 운영기간: 6월~8월, 12월~2월 ▶ 담당부서: 학생지원과 |
| 청춘! 세계로 | (팀별 활동) 재학생 대상 테마 해외여행 프로그램 ▶ 운영기간: 6월~8월, 12월~2월 ▶ 담당부서: 학생지원과 |
| 국토순례 | (선배랑, 친구랑 단체 활동) 재학생 대상 도보 국토 대장정 ▶ 운영기간: 6월~7월 ▶ 담당부서: 학생지원과 |

취업현황



취업현황(2020학년도 기준)

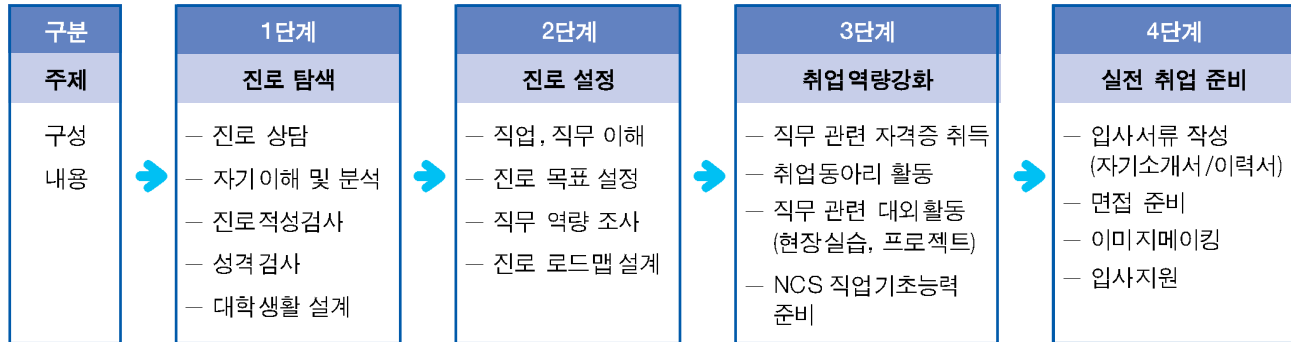
• 순천대학교 취업처 현황(2020)

| 구분 | 취업처 | 인원 | 구분 | 취업처 | 인원 |
|------|---------------|----|-------|-----------------|-----|
| 공공기관 | LH주택 공사 | 1 | 공무원 | 사회 복지 | 1 |
| | 가축 위생방역지역본부 | 5 | | 산림직 | 8 |
| | 국립 공원관리공단 | 3 | | 산림청 | 2 |
| | 국립 생태원 | 2 | | 세무직 | 1 |
| | 김해 공항 | 1 | | 소방직 | 1 |
| | 대학병원, 국립 병원 | 10 | | 일반 행정직 | 12 |
| | 대한 상공회의소 | 1 | | 토목직 | 1 |
| | 도시철도공사 | 1 | | 소계 | 45 |
| | 산림 복지진흥원 | 2 | 대기업 | GSITM | 5 |
| | 산림조합 | 1 | | GS건설 | 1 |
| | 서울 시설공단 | 1 | | GS칼텍스 | 1 |
| | 순천 문화재단 | 1 | | KT | 1 |
| | 안전 보험공단 | 1 | | LG화학 | 1 |
| | 인천 공항 | 2 | | 대형 병원(삼성, 아산 등) | 11 |
| | 전기 안전공사 | 1 | | 삼성 전자 | 1 |
| | 전남 테크노파크 | 2 | | 여천NCC | 1 |
| | 축산물품질평가원 | 1 | | 쿠광 | 1 |
| | 한국 국학진흥원 | 1 | | 포스코 | 2 |
| | 한국 수력원자력 | 3 | | 현대 건설 | 1 |
| | 한국 식품과학 연구원 | 1 | | 소계 | 26 |
| | 한국 식품안전 관리진흥원 | 1 | 금융권 | 광주 은행 | 1 |
| | 한국 전기교육원 | 1 | | 농협 | 3 |
| | 한국 철도공사 | 3 | | 수협 | 1 |
| | 소계 | 46 | | 신협 | 1 |
| 공무원 | 건축직 | 1 | | 저축 은행 | 1 |
| | 경찰 직 | 2 | | 축협 | 1 |
| | 교육직 | 3 | | 소계 | 8 |
| | 군무원 | 2 | 교원 임용 | 임용 교사 합격 | 71 |
| | 농업직 | 4 | | 영양 교사(생명대) | 19 |
| | 농촌 지도사 | 4 | | 소계 | 90 |
| | 법원 직 | 2 | 합 계 | | 215 |
| | 보건 직 | 1 | | | |



대학일자리센터 · 인재개발원 취업 지원 프로그램

1. 단계별 취업로드맵



2. 교과목 및 행정 지원

| 사업명 | 사업내용 | | |
|-------------------------------|---|--|----------------------------|
| 취업지원관제 운영 | 산학연계 전문인력을 취업지원관(6명)으로 채용하여 진로 및 취업상담, 입사지원서 첨삭, 면접 지도, 구인업체 발굴, 취업알선 등 다양한 취업지원 서비스 제공 ▶ 운영기간 : 연중 ▶ 대상 : 1~4학년 및 미취업 졸업생 | | |
| 취업 관련 심화교양/ 자기개발 영역 교과목 개설 운영 | 구 분 | 1~2학년 | 3~4학년 |
| | 교과목(학점) | 자기개발과 진로설정 | 취업과 진로 |
| | 수강인원 | 600명(한 학기) | 200명(한 학기) |
| | 강의시간 | 매주 목요일 • 1분반 2~3교시(10:00~11:50) • 2분반 6~7교시(14:00~15:50) • 3분반 8~9교시(16:00~17:50) | 매주 수요일 8~9교시 (16:00~17:50) |
| 향림취업향상 포인트제 운영 | 저학년 때부터 체계적인 취업 준비를 지원하기 위해 다양한 취업준비활동에 일정점수 포인트를 부여 하고, 취득한 포인트를 합산하여 학생들의 관심이 많은 장학생, 해외 연수생, 생활관생 선발 시 반영 함으로써 학생들의 취업준비 활동에 동기를 부여 ▶ 운영기간 : 연중(수시) ▶ 대상 : 1~4학년 | | |

국제교류 프로그램



해외파견 프로그램

1. 장기교류 (교환학생+학점 취득)

- ① 개념 : 우리 대학교에서 일정기간 수학한 후 1년 과정으로 해외 대학의 관련 학과에서 전공 관련 학점을 취득하는 제도
- ② 파견대학 : 미국, 중국, 일본 등의 대학

2. 중기교류 (교환학생/어학연수+학점 취득)

- ① 개념 : 우리 대학교에서 일정기간 수학한 후 6개월 과정으로 해외 대학의 관련 학과 또는 어학연수원에서 어학 및 전공 관련 학점을 취득하는 제도
- ② 파견대학 : 미국, 영국, 중국, 일본 등의 대학

3. 단기교류 (어학연수/문화체험+학점 취득)

- ① 개념 : 우리 대학교에서 일정기간 수학 후 동·하계 방학기간 중에 단기(3주~8주)로 해외의 대학 또는 어학연수원에서 외국어와 문화를 학습하고 학점을 취득하는 제도
- ② 파견대학 : 미국, 영국, 중국, 일본, 말레이시아 등의 대학

4. 인턴십 프로그램(해외취업 연수+학점 취득)

- ① 개념 : 우리 대학교에서 일정기간 수학 후 해외 대학 및 기업체와 연계하여 일정기간에 해외 대학에서 어학, 전공 교육 및 기업체 취업연수를 통해 학점을 취득하는 제도
- ② 파견대학 : 미국, 일본 등의 대학

5. 해외 대학별 파견 인원 및 기간

| 구분 | 언어권 | 국가 | 대학명 | 소재지 | 인원 | 파견시기 | 기간 | 비고 | |
|----------------|-------|---------|-----------|------------|------------|---------|---------|--------------------------------------|----|
| 교환 학생 | 영어권 | 미국 | 오클라호마주립대 | 오클라호마주 | 1명 | 8월 | 1년 | 대학 지원은 대학별로 상이 | |
| | 중국 어권 | 중국 | 북경 과기대학 | 북경 시 | 2명 | 9월 | 1년 | | |
| | | | 광서 사범대학 | 광서성 계림시 | 6명 | 9월 | 1년 | | |
| | | | 산둥 사범대학 | 산둥성 제남시 | 6명 | 3월, 9월 | 1년 | | |
| | | | 영파대학 | 절강성 영파시 | 2명 | 9월 | 1년 | | |
| | 일본 어권 | 일본 | 류큐 대학 | 오키나와현 류큐 | 3명 | 4월 | 1년 | | |
| | | | 오이타대학 | 오이타현 오이타 | 2명 | 4월 | 1년 | | |
| | | | 미야자키대학 | 미야자키현 미야자키 | 3명 | 10월 | 1년 | | |
| 어학 문화 연수 | 영어권 | 영국 | 쉐필드대학 | 쉐필드 | 12명 | 과정별 상이 | 6주~6개월 | 21학년 도는 코로나로 인해 단기 파견 계획 없음 | |
| | | 말레이시아 | 썬웨이대학 | 썬웨이 | 21명 | 1월, 7월 | 4주 | | |
| | 중국 어권 | 중국 | 하북 사범대학 | 하북성 석가장시 | 20명 | 3월, 9월 | 5개월 | | |
| | | | 절강 이공대학 | 절강성 항주시 | 6명 | 3월, 9월 | 5개월 | | |
| | | | 절강 이공대학 | 절강성 항주시 | 20명 | 12월 | 4주 | | |
| | 대만 | 조양 과기대학 | 대만 타이중시 | 10명 | 3월, 9월 | 5개월 | | | |
| | | 일본 어권 | 일본 | 미야자키대학 | 미야자키현 미야자키 | 8명 | 7월, 1월 | | 3주 |
| | | | | 벳부 대학 | 오이타현 벳부 | 10명 | 7월 | | 3주 |
| 인턴십 | 영어권 | 미국 | 미주리주립대학 | 미주리주 컬럼비아 | 3명 | 4월, 10월 | 5주, 1학기 | | |
| | 일본 어권 | 일본 | 류큐 대학 | 오키나와현 류큐 | 2명 | 8월 | 7주 | | |
| | | | 세이간일본어 학교 | 오사카 | 2명 | 4월, 10월 | 1년 | | |
| 합계 | | 6개국 | 19개 대학 | | 139명 | | | | |

학생탐방



해외봉사

1. 선발시기 : 1학기(5월중)
2. 선발인원 : 15~20명
3. 활동시기 : 하계 방학기간 중(10~12일)
4. 활동지역 : 동남 아시아 및 아프리카
5. 활동내용 : 교육기부, 결식아동지원, 문화 노력 봉사, 자연보존활동 등



청춘! 세계로(세계교육문화탐방)

1. 선발시기 : 2학기(10월중)
2. 선발인원 : 40~50명(15~18팀)
3. 활동시기 : 동계 방학기간 중(현지 체류 14일 이상)
4. 활동지역 : 아시아권 및 비아시아권(여행 위험국가 제외)
5. 활동내용 : 주제 선정, 탐방계획 세부 일정 작성, 세계 교육문화탐방 활동, 결과물 제출



청춘! 내일로(국내교육문화탐방)

1. 선발시기 : 1학기(4월중)
2. 선발인원 : 90명(25~30팀)
3. 활동시기 : 하계 방학중(5일 이상)
4. 활동지역 : 전국
5. 활동내용 : 주제 선정, 탐방계획 세부 일정 작성, 국내 교육문화탐방 활동, 결과물 제출



역사문화탐방

1. 선발시기 : 1학기(4월중)
2. 선발인원 : 29명 내외
3. 활동시기 : 하계 방학중(4박5일)
4. 활동지역 : 동남 아시아
5. 활동내용 : 해외 대학 및 외국 학생과 교류 현장체험 역사 교육 문화 활동



국토대장정

1. 선발시기 : 1학기(6월중)
2. 선발인원 : 100명내외
3. 활동시기 : 하계 방학중(7박8일)
4. 활동지역 : 전국(제주도)
5. 활동내용 : 극기 체험, 지역사회 갈등 해소 현장방문, 자연환경정화 등



나눔지기(대학생청소년교육지원사업)

1. 선발시기 : 1학기:4월중, 2학기:9월중
2. 선발인원 : 연간 약 300명
3. 활동시기 : 학기중 방학중 모두 가능
4. 활동지역 : 전남 지역 초등학교 및 지역아동센터
5. 활동내용 : 대학생에게 초·중·고등학생 교육 활동 지원 기회를 부여하고 대가를 지급함으로써 봉사 및 학자금 마련 여건 제공



재능봉사(대학생 재능봉사 캠프)

1. 선발시기 : 방학 1달 전
2. 선발인원 : 연간 약 400명
3. 활동시기 : 하계방학, 동계방학
4. 활동지역 : 전남 지역 농산어촌 교육기관(초등학교, 지역아동센터)
5. 활동내용 : 나눔을 실천하는 인재 양성 및 교육사각지대에 대한 균등한 교육기회 제공을 목적으로, 대학생이 하계 및 동계 방학 초·중·고교생을 대상으로 한 지고, 진로상담, 예체능 활동 등의 다양한 주제의 4박5일 멘토링 캠프 진행

통학버스 사용(학생지원과)

- 운영기간 : 학기중
- 운행권역 : 광주권(3대) 여수 · 광양권(4대)
- 운행편수 : 총 7대
- 학생부담금 : 없음(전액 무료), 학생신분증 제시

2021학년도 통학버스 운행 노선(시간)표

| 지역 | 차량 | 구분 | 운행시간 | | 운행노선 |
|-----|-----|----|-------|-------|--|
| | | | 출발 | 도착 | |
| 광주 | 1호차 | 등교 | 07:15 | 08:30 | 광천터미널(시내버스 승강장) → 순천대 |
| | | 하교 | 18:20 | 20:00 | 순천대 → 그린장례식장 → 샛터코아 → 북부소방서 → 북부경찰서 → 일곡병원 앞 → 양산타운사거리 → 첨단지구 우리은행 |
| | 2호차 | 등교 | 07:25 | 08:35 | 광천터미널(시내버스 승강장) → 순천대 |
| | | 하교 | 17:30 | 19:40 | 순천대 → 홈플러스동광주점 → 말바우시장 → 백림약국 건너편 → 남광주교차로 → 남광주농협 → 진월동대주1차아파트 |
| | 3호차 | 등교 | 07:20 | 08:45 | 상무역 2번출구(도시철도공사 본사 앞, 07:20) → 한국국토정보공사(07:23) → 광천터미널(시내버스 승강장, 07:35) → 순천대 |
| | | 하교 | 18:30 | 20:20 | 순천대 → 운암동 → 광천터미널 → 화정역 → 상무역 → 수완중흥S클래스1차@ → KB국민은행 수완지점 |
| 여수 | 1호차 | 등교 | 07:20 | 08:40 | 터미널휘트니스(위쪽, 이마트 맞은편, 07:20) → 미평하이마트(07:22) → 한려주공@ (07:24) → 여천터미널(아래쪽)(07:35) → 순천대 |
| | | 하교 | 18:30 | 19:30 | 순천대 → 여천터미널 아래 승강장 → 신동아파밀리에 → 쌍봉사거리(농협) → 여천시청 → 부영3차 → 웅천메가박스 → 웅천부영2차 → 여서동로터리 → 브린초호텔 → 문수삼거리 |
| | 2호차 | 등교 | 07:40 | 08:40 | 쌍봉사거리 타이어뱅크(위쪽) → 순천대 |
| | | 하교 | 18:30 | 19:30 | 순천대 → 석창사거리 → 제일병원 → 신기메가박스 → 중앙하이츠, 한려주공@ → 미평파출소 → 미평초등학교 → 문수우체국 → 여수터미널 → 광무력키@ → 시민회관 → 서시장 → 벽수골 → 국동농협은행 → 국동서회스타힐스@ → 국동우체국 → 신월금호@ |
| | 3호차 | 등교 | 07:35 | 08:40 | 터미널휘트니스(위쪽, 이마트 맞은편) → 순천대 |
| | | 하교 | 21:30 | 23:00 | 순천대 → 여천터미널 아래 승강장 → 신동아파밀리에 → 제일병원 → 신기메가박스 → 중앙하이츠, 한려주공@ → 미평파출소 → 미평초등학교 → 문수우체국 → 해양경찰서 → 여수정보과학고입구 → 여서동로터리 → 한재입구 → 서시장 → 벽수골 → 국동농협은행 → 국동서회스타힐스@ → 국동우체국 → 신월금호@ |
| 동광양 | 1호차 | 등교 | 07:10 | 08:40 | 광영터미널(07:10) → 백운아트홀(07:20) → 경희한의원 앞(07:25) → 중마금광 1차@정문(07:27) → 남양파크(07:30) → 가야스크린골프 맞은편 오리집(07:31) → 주공2차<대성N스쿨>(07:32) → 성황육교 버스승강장(07:33) → 창덕에버빌 <버스승강장 위쪽>(07:43) → 광양여고(07:48) → 순천대 |
| | | 하교 | 18:30 | 19:45 | 순천대 → 성황육교 버스승강장 → 주공2차<대성N스쿨> → 가야스크린골프 → 남양파크 → 중마금광1차@정문 → 경희한의원 앞 → 백운아트홀 → 광영터미널 |

※ 이용학생 수 등 여건 변화에 따라 노선 또는 시간 일부 변경될 수 있음

등록금

(단위: 원/학기 당)

| 대 학 | 계 열 | 학 과 | 학 년 | 수업료 | 합 계 |
|-------------|-----------|---|-----|-----------|-----------|
| 본부 직속 | 공학계 | 첨단부품소재공학과 | 1~4 | 2,163,000 | 2,163,000 |
| | 인문·사회·자연계 | 자유전공학부 | 1 | 1,960,000 | 1,960,000 |
| 생명 산업 과학 대학 | 자연계 | 농생명과학과, 웰빙자원학과, 산림자원·조경학부(산림자원전공, 조경전공), 동물자원학과, 원예학과, 식품과학부(식품공학전공, 식품영양학전공), 식품영양학과, 산업기계공학과, 바이오식품기계공학부(식품생명공학전공, 바이오시스템기계공학전공), 생물환경학과, 식물위학과, 생물학과, 조리과학과, 한약자원개발학과, 바이오한약자원학과 | 1~4 | 1,998,000 | 1,998,000 |
| | 인문·사회계 | 농업경제학과 | 1~4 | 1,653,000 | 1,653,000 |
| | 간호계 | 간호학과 | 1~4 | 2,035,000 | 2,035,000 |
| 사회 과학 대 학 | 인문·사회계 | 경상학부(경영학전공, 무역학전공) 경제무역학부(경제학전공, 무역학전공), 경영학과, 공공인재학부(법학전공, 행정학전공), 경제회계학부(경제학전공, 회계학전공), 회계학과, 물류학과, 사회복지학부 | 1~4 | 1,653,000 | 1,653,000 |
| 인문 예술 대 학 | 인문·사회계 | 사학과, 철학과, 증어중문학과, 일본어일본문화학과, 아시아어문학부(중어중문학전공, 일본어일본문화학전공, 국제한국어교육학전공) | 1~4 | 1,653,000 | 1,653,000 |
| | 예체능계 | 문예창작학과 | 1~4 | 1,653,000 | 1,653,000 |
| | | 사회체육학과 | 1~4 | 1,998,000 | 1,998,000 |
| | | 피아노학과, 사진예술학과, 영상디자인학과, 만화애니메이션학과, 패션디자인학과 | 1~4 | 2,254,000 | 2,254,000 |
| 공과 대학 | 공학계 | 토목공학과, 환경공학과, 건축학부, 기계우주항공공학부(기계공학전공, 우주항공공학전공), 신소재공학과, 고분자·화학공학부(고분자공학전공, 화학공학전공), 화학공학과, 전기전자공학부(전기공학전공, 전자공학전공), 정보통신·멀티미디어공학부(정보통신공학전공, 멀티미디어공학전공), ICT융합공학부, 컴퓨터공학과 | 1~4 | 2,163,000 | 2,163,000 |
| | 자연계 | 화학과 | 1~4 | 1,998,000 | 1,998,000 |
| 사범 대학 | 인문·사회계 | 국어교육과, 영어교육과, 사회교육과 | 1~4 | 1,653,000 | 1,653,000 |
| | 자연계 | 농업교육과, 수학교육과, 컴퓨터교육과, 환경교육과, 물리교육과, 화학교육과 | 1~4 | 1,998,000 | 1,998,000 |
| 약학 대학 | 약학계 | 약학과 | 3~6 | 3,114,000 | 3,114,000 |
| 미래 융합 대 학 | 인문·사회계 | 사회서비스상담학과, 물류비즈니스학과 | 1~4 | 1,653,000 | 1,653,000 |
| | 자연계 | 산업동물학과, 동물생명산업학과, 정원문화산업학과 | 1~4 | 1,998,000 | 1,998,000 |
| | 공학계 | 융합산업학과 | 1~4 | 2,163,000 | 2,163,000 |

업무(부서)별 연락처

| 구 분 | 부서(기관) | 전화번호 |
|---------------|-----------------|---------------------|
| 입학, 등록 포기 | 입학본부 입학지원과 | 061) 750-5500 |
| 단과대학 행정실 | 생명 산업과 학대 학 | 061) 750-3203~3207 |
| | 사회 과학대학 | 061) 750-3403~3409 |
| | 인문 예술대학 | 061) 750-3603~3606 |
| | 공과 대학 | 061) 750-3503~3507 |
| | 사범 대학 | 061) 750-3303~3304 |
| | 약학 대학 | 061) 750-3704, 3750 |
| | 미래 융합대학 | 061) 750-5705~5706 |
| 등록금 수납, 환불 | 사무국 재무과 | 061) 750-3092~3098 |
| 장학금 | 학생처 학생지원과 | 061) 750-3061, 3062 |
| 정부 학자금 융자 | 학생처 학생지원과 | 061) 750-3062 |
| 교직 과정 이수 | 교무처 학사지원과 | 061) 750-3034 |
| 휴학, 복학, 제증명 | 교무처 학사지원과 | 061) 750-3033 |
| 졸업 | 교무처 학사지원과 | 061) 750-3035 |
| 수강 신청, 복수전공 | 교무처 학사지원과 | 061) 750-3032 |
| 외국어 교육 | 국제 교류교육원(어학 교육) | 061) 750-3934~3935 |
| 국제 교류 및 해외 파견 | 국제 교류교육원(국제 교류) | 061) 750-3146~3148 |
| 병무관계 | 예비군 연대 | 061) 750-3120, 3121 |
| 보건 진료소 | 학생처 보건 진료소 | 061) 750-3056 |
| 학생 생활관(기숙사) | 학생 생활관 | 061) 750-5063~5068 |
| 고시 원 | 사회 과학대학 | 061) 750-3405, 5088 |
| 인재양성원 | 사범 대학 | 061) 750-3305 |

모집단위(전공) 별 연락처

| 모집 단위 | | 건물 | 전화번호 |
|---------------------|------------|-----------------|-------------------|
| 첨단소재부품 공학과 | | 인재관 A10(1층) | 750-5260 |
| 자유전공학부 (인문 사회 · 자연) | | 기초교육관 E2(2층) | 750-5087 |
| 생명산업과학 대학 행정실 | | 생명대 2호관 B4(2층) | 750-3202 ~3207 |
| 농생명과학과 | | 생명대 1 호관 B3(3층) | 750-3210 |
| | | 생명대 2호관 B4(3층) | 750-3860 |
| | | 생명대 2호관 B4(1층) | 750-3290 |
| 산림 자원 | 산림 자원전공 | 생명대 1 호관 B3(4층) | 750-3220 |
| 조경 학부 | 조경 전공 | 생명대 2호관 B4(3층) | 750-3870 |
| 동물 자원학과 | | 생명대 1호관 B3(2층) | 750-3230 |
| 원예 학과 | | 생명대 2호관 B4(2층) | 750-3240 |
| 식품 영양학과 | | 미래창조관 E6(1층) | 750-3650 |
| 식품 공학과 | | 생명대 1 호관 B3(1층) | 750-3250 |
| 융합바이오시스템기계 공학과 | | 생명대 2호관 B4(1층) | 750-3260 |
| 생물 학과 | | 사범대 3호관 E5(1층) | 750-3610 |
| 조리 과학과 | | 사범대 3호관 E5(3층) | 750-3690 |
| 바이오한약자원학과 | | 생명대 2호관 B4(4층) | 750-3280 |
| | | 미래창조관 E6(3층) | 750-3660 |
| 간호 학과 | | 미래창조관 E6(2층) | 750-3880 |
| 농업경제학과 | | 생명대 2호관 B4(4층) | 750-3270 |
| 사회과학대학 행정실 | | 사회과학대학 E7(1층) | 750-3402 ~3406 |
| 경제 무역 학부 | 경제 학전공 | 사회대 E7(2층) | 750-3460 |
| | 무역 학전공 | 사회대 E7(3층) | 750-3720 |
| 경영 학과 | | 사회대 E7(4층) | 750-3410 |
| 공공 인재 학부 | 법학전공 | 사회대 E7(5층) | 750-3430 |
| | 행정 학전공 | 사회대 E7(3층) | 750-3710 |
| 회계 학과 | | 사회대 E7(2층) | 750-3420 |
| 물류 학과 | | 사회대 E7(4층) | 750-5110 |
| 사회복지학부 | | 미래창조관 E6(4층) | 750-3670 |
| 인문예술대학 행정실 | | 인예대 E8(2층) | 750-3602 ~3606 |
| 사학과 | | 인예대 E8(5층) | 750-3470 |
| 철학과 | | 인예대 E8(5층) | 750-3480 |
| 아시아 어문 학부 | 중어중문학전공 | 인예대 E8(6층) | 750-3440 |
| | 일본어일본문화학전공 | 인예대 E8(6층) | 750-3450 |
| | 국제한국어교육학전공 | 대학본부 A1(3층) | 750-3935 |
| 문예창작학과 | | 인예대 E8(4층) | 750-3730 |
| 사회체육학과 | | 체육관 A17(1층) | 750-5210 |
| 피아노학과 | | 인예대 E8(6층) | 750-5220 |
| 사진예술학과 | | 인예대 E8(4층) | 750-5240 |
| 영상디자인학과 | | 인예대 E8(3층) | 750-5250 |
| 만화애니메이션학과 | | 인예대 E8(3층) | 750-5230 |
| 패션디자인학과 | | 미래창조관 E6(5층) | 750-3680 |

| 모집 단위 | | 건물 | 전화번호 |
|-------------|---------|-----------------|-----------------|
| 공과 대학 행정실 | | 공대 1호관 D2(2층) | 750-3502 ~ 3507 |
| 토목공학과 | | 공대 1호관 D2(1층) | 750-3510 |
| 환경 공학과 | | 공대 2호관 D3(2층) | 750-3810 |
| 건축 학부 | | 공대 1 호관 D2(3층) | 750-3520 |
| 기계 우주항공 공학부 | | 공대 1호관 D2(1층) | 750-3530 |
| | | 공대 1호관 D2(1층) | 750-3820 |
| 신소 재공학과 | | 공대 1호관 D2(2층) | 750-3550 |
| 화학 공학과 | | 공대 1호관 D2(2층) | 750-3560 |
| | | 공대 2호관 D3(1층) | 750-3580 |
| 전기 전자 공학부 | 전기 공학전공 | 공대 3호관 D4(3층) | 750-3540 |
| | 전자 공학전공 | 공대 3호관 D4(3층) | 750-3570 |
| 인공 지능공학부 | | 공대 3호관 D4(5층) | 750-3590 |
| | | 공대 3호관 D4(2층) | 750-3830 |
| 컴퓨터공학과 | | 공대 3호관 D4(4층) | 750-3620 |
| 화 학 과 | | 사대 3호관 E5(4층) | 750-3630 |
| 사범 대학 행정실 | | 사대 1호관 E3(1층) | 750-3302 ~ 3305 |
| 국어 교육과 | | 사대 1호관 E3(3층) | 750-3310 |
| 영어 교육과 | | 사대 1호관 E3(2층) | 750-3320 |
| 사회 교육과 | | 사대 1호관 E3(3층) | 750-3330 |
| 농업 교육과 | | 사대 2호관 E4(3층) | 750-3350 |
| 수학 교육과 | | 사대 2호관 E4(4층) | 750-3360 |
| 컴퓨터교육과 | | 사대 2호관 E4(4층) | 750-3340 |
| 환경 교육과 | | 사대 2호관 E4(1층) | 750-3380 |
| 물리 교육과 | | 사대 3호관 E5(2층) | 750-3640 |
| 화학 교육과 | | 사대 3호관 E5(4층) | 750-3390 |
| 교 직 과 | | 사대 1호관 E3(4층) | 750-3370 |
| 약학 대학 행정실 | | 약학대 A2(2층) | 750-3704 |
| 약 학 과 | | 약학대 A2(2층) | 750-3750 |
| 미래 융합대학 행정실 | | 국제문화컨벤션관 F1(2층) | 750-5705 ~ 5706 |
| 동물생명산업 학과 | | 기초교육관 E2(3층) | 750-5718 |
| 정원문화산업 학과 | | 기초교육관 E2(3층) | 750-5717 |
| 사회 서비스상 담학과 | | 기초교육관 E2(3층) | 750-5716 |
| 물류비즈니스 학과 | | 기초교육관 E2(3층) | 750-5716 |
| 융합 산업학과 | | 기초교육관 E2(3층) | 750-5718 |

찾아오는 길

■ 서울·부산 방면



■ 여수·목포 방면



■ 항공(여수공항) 이용

- 여수공항에서 택시로 약 30분 정도 소요(요금 약 2~3만원)
- 시내버스(96번, 960번)를 이용할 경우 순천대학교 정문에서 하차 가능(60분 정도 소요)

■ 철도이용 : 순천역 하차, 택시 20분(요금 약 5,000원), 시내버스 30분 정도 소요

■ 고속/시외버스 이용

- 터미널 하차, 택시 15분(요금 약 4,000원), 시내버스 25분 정도 소요
- ※ 고속버스나 시외버스를 이용할 경우, 순천대학교 정문에서 하차 가능

■ 승용차 이용 : 순천-완주간 고속도로, 호남고속도로, 남해고속도로 이용순천IC 및 서순천IC에서 대학까지 승용차로 10분 정도 소요

■ 시내버스 이용 : 순천시 시내버스 노선 대부분이 순천대학교를 경유하여 운행

- 1, 13, 14, 15, 16, 18, 30~35, 51~53, 55~56, 60~64, 66
- 71, 77, 81~82, 84~86, 94~99, 99-1, 100~101, 111, 960

MEMO




MEMO



지역과 함께 미래를 개척하는
전남대표 국립대학

순천대학교 안내도

 순천대학교 | SUNCHON NATIONAL UNIVERSITY

- A1 대학본부
- A2 약학대학
- A3 천연물신약연구소
- A4 학생생활관 부속동
- A5 학생생활관 진리관
- A6 학생생활관 창조관
- A7 학생생활관 관리동
- A8 학생생활관 향림관
- A9 학생생활관 청운관
- A10 인재관
- A11 제2중앙공급실
- A12 우정빌
- A13 용지관
- A14 남문
- A15 운동장
- A16 교직원테니스장
- A17 체육관
- A18 체육관 신관(예정)
- A19 열린광장
- A20 정문
- B1 박물관
- B2 70주년기념관
- B3 생명산업과학대학1호관
- B4 생명산업과학대학2호관
- B5 생명산업과학대학온실
- B6 제1중앙공급실
- B7 산학협력관
- B9 학군단
- C1 도서관
- C2 친환경농업센터
- C3 공동실험실습관
- C4 환경친화형물질공정기술혁신센터
- C5 순천대학교 어린이집
- C6 북문
- D1 창업보육센터
- D2 공과대학1호관
- D3 공과대학2호관
- D4 공과대학3호관
- D5 학군단(예정)
- E1 학생회관
- E2 기초교육관
- E3 사범대학1호관
- E4 사범대학2호관
- E5 사범대학3호관
- E6 미래창조관
- E7 사회과학대학
- E8 인문예술대학
- F1 국제문화컨벤션관
- F2 평생교육원
- F3 테니스장
- F4 연립관사

