

2022학년도 수시모집 주요 변경사항

구 분		2022학년도	2021학년도
전형유형 변경 및 전형명칭 단순화		▶ 학생부 교과전형 (지역인재전형)	▶ 학생부 종합전형 (SCNU지역인재전형)
		▶ 학생부 교과전형 (성인학습자등전형/특성 화고등재직자전형)	▶ 학생부 종합전형 (성인학습자등전형/특성 화고등재직자전형)
전형 세분화	학생부 교과전형	▶ 지역인재전형 ▶ 전국인재전형	▶ 성적우수자전형
전형명칭 단순화	학생부 종합전형	▶ 일반학생전형	▶ SCNU창의인재전형
		▶ 농어촌학생전형	▶ 농어촌·도서·벽지학생전형
		▶ 기초생활등전형	▶ 기초생활·차상위계층·한부모가족전형
		▶ 사회배려전형	▶ 고른기회전형+사회통합전형
	교과전형	▶ 장애인등전형	▶ 장애인등대상자전형
실질점수 반영비율 조정	학생부 종합전형	▶ 학생부평가(70%)/면접(30%)	▶ 서류평가(66.7%)/면접고사(33.3%)
	학생부 교과전형	▶ 전체 모집단위 교과(90%)/출결(10%)	▶ 일반대학: 교과(80%)/출결(20%) ▶ 사범대학: 교과(53.3%)/출결(13.3%)/면접(33.3%)
사범대학 교과전형 및 정시모집 면접고사		▶ 미 실시	▶ 실시
수능 최저 학력 기준	기준 부활	▶ 전국·지역인재전형 최저학력기준 (수능 4개 영역 중 2개 영역 합 12등급 이내) ▶ 간호학과·사범대는 기존 유지	▶ 사범대학 및 간호학과 (수능 4개 영역 중 2개 영역 합 10등급 이내)를 제외한 모집단위의 최저학력기준 폐지
	신규 설정	▶ 약학과 수시 전체 전형 (수능 3개 영역 합 6~8등급 이내)	—
피아노학과 종합전형 도입		▶ 학생부종합전형(일반학생전형) 모집인원(5명) ※ 학생부평가 및 면접을 통해 신입생 선발	▶ 학생부종합전형 모집인원(0명)
특기자전형 축소		사회체육학과(5명)	사회체육학과(5명), 문예창작학과(2명)
수시 응시 횟수		총 3회(종합 1회+교과 2회)	총 2회(종합 1회+교과 1회)
신설학과		약학과	—
학과명칭변경		인공지능공학부	ICT융합공학부
학과분리		식품공학과 융합바이오시스템기계공학과	바이오식품기계공학부

2022학년도 신입생 수시모집 요강

Contents

I. 모집단위 및 모집인원

II. 전형일정

III. 입학원서 접수

사전 준비 사항 · 05
원서접수 사이트 · 05
수시모집 지원 횟수 · 05
원서접수 기간 및 절차 · 05
첨부 서류 제출 · 06
전형료 · 06

IV. 지원자 유의사항

일반 유의사항 · 07
원서접수 유의사항 · 07
복수지원/이중등록 금지 · 08
온라인 제공 및 개인정보 활용 동의 · 08
수시모집 전형유형별 지원가능자 · 09

V. 전형유형별 전형방법

학생부교과 전형
지역인재 전형 · 10
전국인재 전형 · 11
성인학습자등 전형 · 12
특성학교등재직자 전형 · 14
장애인등 전형 · 15
학생부종합 전형
일반학생 전형 · 16
사회배려 전형 · 16
농어촌학생 전형 · 19
특성학교교졸업자 전형 · 21
기초생활등 전형 · 22
실기/실적 위주 전형
실기 전형 · 24
특기자 전형 · 24

VI. 평가방법

학교생활기록부 · 26
서류평가 · 30
면접고사 · 30
실기고사 · 32

VII. 합격자 발표 및 등록

합격자 선발 기준 · 35
1단계 합격자 발표 · 36
최초합격자 발표 및 등록 · 36
충원합격자 발표 및 등록 · 37
입학 등록금 납부 · 37
합격자 등록포기 및 등록금 환불 · 38

입학원서 및 각종서식

부록

2021학년도 수시모집 성적분포 · 46
순천대학교 생활 주요안내 · 50
장학 제도 · 50
학사 제도 · 54
학생생활관 안내 · 56
교육 · 취업 프로그램 · 57
국제교류 프로그램 · 62
학생탐방 · 64
통학버스사용 · 66
등록금 · 67
업무(부서)별 연락처 · 68
모집단위(전공)별 연락처 · 69
순천대학교 찾아오는 길 및 안내도 · 70

I. 모집단위 및 모집인원

단과 대학	계 열	모집단위	입학 정원	학생부교과전형					학생부종합전형						실기 / 실적전형			합 계	
				지역 인재 전형	전국 인재 전형	성인 학습자 등 전형	특성화 고등 재직자 전형	장애인 등 전형	소 계	일반 학생 전형	사회 배려 전형	농어촌 학생 전형	특성화 고교 졸업자 전형	기초 생활 등 전형	소 계	실기 전형	특기자 전형		소 계
				(정원내)	(정원내)	(정원내)	(정원외)	(정원외)		(정원내)	(정원내)	(정원외)	(정원외)	(정원외)		(정원내)	(정원내)		
60개 모집단위			1,658	561	358	25	75	6	1,025	293	19	47	23	21	403	56	5	61	1,489
본부 직속	자연	첨단부품소재공학과	40	12	12				24	8					8				32
		자유전공학부 (인문사회 · 자연)	44	14	13				27	9					9				36
		2개 모집단위	84	26	25				51	17		-	-	-	17				68
생명 산업 과학 대학	자연	농생명과학과	62	25	18				43	10		3	3	2	18				61
		산림자원 · 조경학부 (산림자원학전공) (조경학전공)	58	23	13				36	10	1	1	1	2	15				51
		동물자원과학과 ★	21	7	6			1	14	3		2	1		6				20
		원예학과	25	11	7				18	3		2		1	6				24
		식품영양학과 ★	33	15	5				20	6					6				26
		융합바이오시스템기계공학과 ★	30	11	7				18	7		2			9				27
		식품공학과 ★	37	5	3				8	26		2	1		29				37
	인문사회	농업경제학과	23	11	5			1	17	3		2			5				22
	자연	생물학과	23	12	6				18	3		2			5				23
		조리과학과 ★	28	10	12				22	3	1		2		6				28
		바이오한약자원학과 ★	33	15	6				21	5			1		6				27
		간호학과	60	18	17				35	12	1				13				48
	12개 모집단위			433	163	105	0	0	2	270	91	3	16	9	5	124			
사회 과학 대학	인문 사회	경제무역학부 (경제학전공) (무역학전공)	67	21	16				37	10	3	2	1	1	17				54
		경영학과	35	15	7				22	6	1	1			8				30
		공공인재학부 (법학전공) (행정학전공)	81	36	8				44	14		2		1	17				61
		회계학과	28	13	2				15	5	1	1		1	8				23
		물류학과	23	4	6				10	4	1	1			6				16
		사회복지학부 (사회복지학전공트랙) (소비자학전공트랙) ★	36	15	10			1	26	5	1	2		2	10				36
	6개 모집단위			270	104	49	0	0	1	154	44	7	9	1	5	66			
인문 예술 대학	인문 사회	사학과	20	11	3				14	4				1	5				19
		철학과	21	10	4				14	5		1			6				20
		아시아어문학부	65	3					3	3		4			7				10
		중어중문학전공 ★		11	9				20	4				4				24	
		일본어일본문화학전공 ★		11	9				20	4				4				24	
		국제 한국어교육학전공		2					2					0				2	
	예체능	문예창작학과	23	3	9			1	13	5				1	6				19
		사회체육학과	22						0	4					4	5	5	10	14
		피아노학과	20						0	6					6	10		10	16
		사진예술학과	21					1	1	2		2			4	14		14	19
		영상디자인학과	20	4	2				6	4					4	7		7	17
		만화애니메이션학과	24					1	1				1		1	20		20	22
		패션디자인학과	20	5	7				12	3			1		4				16
13개 모집단위			256	60	43	0	0	3	106	44	0	7	2	2	55	56	5	61	222

단과 대학	계 열	모집단위	입학 정원	학생부교과전형					학생부종합전형					실기/실적전형			합 계
				지역 인재 전형	전국 인재 전형	성인 학습자 전형	특성화 고등 재직자 전형	장애인 등 전형	일반 학생 전형	사회 배려 전형	농어촌 학생 전형	특성화 고교 졸업자 전형	기초 생활 등 전형	실기 전형	특기자 전형	소 계	
				(정원내)	(정원내)	(정원내)	(정원외)	(정원외)	(정원내)	(정원내)	(정원외)	(정원외)	(정원외)	(정원내)	(정원내)	(정원외)	
공과 대학	자연	토목공학과	25	11	6				17	3	1	1	5				22
		환경공학과	30	12	8				20	5		1	6				26
		건축학부	25	13	5				18	3		2	1	6			24
		기계우주항공공학부	58	14	21				35	10	3	1	2	16			51
		신소재공학과	23	9	5				14	4		1	5				19
		화학공학과	66	25	17				42	12	2	1	2	17			59
		전기전자공학부		3	2				5	1	2	2	5				10
		전공예과	65	10	8				18	6			6				24
		전기공학전공		16	5				21	3			3				24
		전자공학전공															
		인공지능공학부	70	28	19				47	10	1	2	1	16			63
		컴퓨터공학과	28	12	6				18	6			6				24
		화학과	20	10	2				12	4			1	5			17
		12개 모집단위	410	163	104				267	66	7	5	11	7	96		363
사범 대학	인문 사회	국어교육과	19	3	7				10	3	1		4				14
		영어교육과	20	5	4				9	3	1		4				13
		사회교육과	20	5	5				10	2	2		4				14
	자연	농업교육과	19	3	3				6	2	1		3				9
		수학교육과	19	7	6				13	2	1		3				16
		컴퓨터교육과	19	8	3				11	4			4				15
		환경교육과	14	3	3				6	2	2	1	5				11
		물리교육과	10	2	1				3		1		1				4
		화학교육과	10						0	10	1		11				11
		9개 모집단위	150	36	32				68	28	2	9	39				107
약학 대학	의학	약학과	30	9					9	3	1		2	6			15
	1개 모집단위		30	9					9	3	1		2	6			15
미래 융합 대학	자연	동물생명산업학과	5			5	15		20				0				20
		정원문화산업학과	5			5	15		20				0				20
	인문 사회	사회서비스상담학과	5			5	15		20				0				20
		물류비즈니스학과	5			5	15		20				0				20
	자연	융합산업학과	5			5	15		20				0				20
		5개 모집단위	25			25	75		100				0				100

모집단위 및 모집인원에 관한 안내사항

- 모집단위와 모집인원은 교육부의 2022학년도 대학 입학정원 조정에 따라 변경될 수 있습니다.
- 수시모집에서 미 총원된 인원은 해당 모집단위의 정시모집 모집 군으로 이월하여 선발합니다.
- 전공트랙학부란 학부 내의 특화된 교육과정으로서 2학년 진급 시 별도의 허가과정을 거치지 않고 학부 내에서 2개 트랙 이수 가능하며, 트랙선택은 학생의 자유선택에 따르지만 교육여건을 감안하여 인원을 제한하고자 할 경우 트랙 선택 학생수/트랙수의 1.5배로 제한할 수 있습니다.
- ★표시는 교직 과정이 설치된 모집단위(전공, 학과)이며, 승인인원은 모집단위(전공)별 입학정원의 5~10%로 중등학교 정교사(2급), 영양교사(2급) 자격증 취득이 가능합니다.
※ 2022학년도 입학자의 경우 모집단위 통합 및 기타 교육부의 승인사항에 따라 교직과정 설치 여부가 변경될 수 있으며, 교직 이수 대상자는 2학년 1학기 중 전공 또는 학과별 선발기준에 따라 선발함
- 우리 대학 간호학과는 한국간호교육평가원 간호학 학사학위 프로그램 인증을 획득하였습니다.
- 우리 대학 건축학부는 5년제이며, 한국건축학교육인증원(KAAB) 인증을 획득하였습니다.
- 미래융합대학 소속 학과 강의는 야간 위주로 진행됩니다. ※문의 061-750-5705~5706

【 II. 전형일정 】

구 분			수시모집	장 소	비 고
원서 접수 (인터넷)	접수기간		2021.9.10.(금) 09:00 ~ 9.14.(화) 18:00	www.uwayapply.com www.jinhakapply.com	인터넷 접수만 가능
	첨부서류 제 출		2021.9.17.(금) 18:00까지	보내실 곳 : (우)57922 전남 순천시 중앙로 255 순천대학교 입학본부	토요일, 공휴일 휴무
1단계 합격자 발표			2021.10.29.(금) 18:00(예정)	순천대학교 홈페이지 게시 (www.scnu.ac.kr)	면접 일시 · 장소 공고
면접고사			[학생부종합전형 및 특기자전형] 2021.11.24.(수)	우리 대학교 지정 장소 (순천대학교 홈페이지 게시)	준비물 : 수험표, 신분증 (주민등록증 등)
실기고사			[실기전형] 2021.10.22.(금) 만화애니메이션학과 - 2021.10.23.(토)	우리 대학교 지정 장소 (순천대학교 홈페이지 게시)	
최초합격자 발표			2021.12.14.(화) 18:00(예정)	순천대학교 홈페이지 게시 (www.scnu.ac.kr)	전체 전형
합격통지서 교부			2021.12.14.(화) ~ 12.20.(월)	순천대학교 홈페이지 게시 (www.scnu.ac.kr)	
수시 합격자 등록			2021.12.17.(금) ~ 12.20.(월)	순천대학교 홈페이지 게시 (www.scnu.ac.kr)	수시 등록 (온라인)
총원 합격자 발표 및 등록	1차	발표	2021.12.21.(화) 18:00(예정)	순천대학교 홈페이지 게시 또는 개별 통지	
		등록	2021.12.21.(화) 18:00 ~ 12.22.(수) 12:00		수시 등록 (온라인)
	2차	발표	2021.12.22.(수) 18:00(예정)		
		등록	2021.12.22.(수) 18:00 ~ 12.23.(목) 12:00		수시 등록 (온라인)
	3차	발표	2021.12.23.(목) 18:00(예정)		
		등록	2021.12.23.(목) 18:00 ~ 12.24.(금) 12:00		수시 등록 (온라인)
	4차	발표	2021.12.24.(금) 18:00(예정)		
		등록	2021.12.24.(금) 18:00 ~ 12.25.(토) 12:00		수시 등록 (온라인)
	5차	발표	2021.12.25.(토) 18:00(예정)		
		등록	2021.12.25.(토) 18:00 ~ 12.26.(일) 12:00		수시 등록 (온라인)
	6차	발표	2021.12.26.(일) 18:00(예정)		
		등록	2021.12.26.(일) 18:00 ~ 12.27.(월) 12:00		수시 등록 (온라인)
	7차	발표	2021.12.27.(월) 21:00(예정)		
		등록	2021.12.27.(월) 21:00 ~ 12.28.(화) 12:00		수시 등록 (온라인)
최종등록금 납부			2022.2.9.(수) ~ 2.11.(금)	농협중앙회 및 지역(단위)농협 전국 영업점	금융기관 업무시간 내

※ 코로나-19 영향으로 전형 일정 변경(취소) 시 순천대학교 홈페이지 별도 공지 예정

【 Ⅲ. 입학원서(인터넷) 접수 】

1 사전 준비 사항

- 가. 인터넷 접속 가능한 PC : 웹브라우저(익스플로러 11이상 권장)가 설치된 PC
- 나. 프린터 : 수험표 및 기타 제출서류 출력
- 다. 사진파일 : 응시원서 접수 전 3개월 이내에 촬영된 탈모 상반신 사진으로 해상도 200, 크기 3x4cm의 jpg 또는 gif 파일(예 : 사진.jpg)
- 라. 본인과 보호자의 연락처(주소, 집 · 휴대전화번호)
- 마. 본인 또는 보호자의 계좌번호

2 원서접수 사이트

- 가. (주) 유웨이어플라이(1588-8188) : www.uwayapply.com
- 나. (주) 진학어플라이(1544-7715) : www.jinhakapply.com

3 수시모집 지원 횟수

순천대학교는 최대 3개 전형에 지원 가능

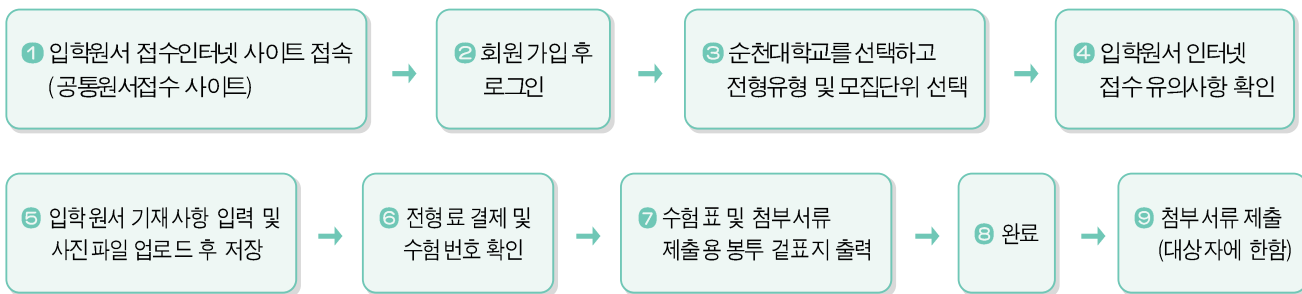
학생부교과전형					실기/실적전형		학생부종합전형				
지역 인재 전형	전국 인재 전형	성인 학습자 등 전형	특성화 고등 재직자 전형	장애인 등 전형	실기 전형	특기자 전형	일반 학생 전형	사회 배려 전형	농어촌 학생 전형	특성화 고교 졸업자 전형	기초 생활 등 전형
(A)	(B)						(C)				

(A), (B), (C) 각 1회, 최대 3회 복수지원 가능

4 원서접수 기간 및 절차

가. 원서접수 기간 : 2021. 9. 10.(금) 09:00 ~ 9. 14.(화) 18:00

나. 원서접수 절차



※ 첨부서류 제출 해당자는 기한 내에 반드시 제출하여야 최종 입학원서 접수가 완료됨

5 첨부서류 제출

가. 제출기한 : 2021. 9. 17.(금) 18:00(마감일 소인분까지 유효, 토/공휴일 휴무)

나. 제출방법 : 직접 방문 또는 우편(등기, 택배)

다. 제 출 처 : 순천대학교 입학본부 (☎ 57922 전남 순천시 중앙로 255)

라. 제출서류 : 각 전형별 페이지 참고

6 전형료

가. 전형유형별 전형료

전형유형		전형료(원)	비고
학 생 부 교과전형	학생부교과전형(장애인등 전형 제외)	25,000	
	장애인등전형	-	전액 면제
학 생 부 종합전형	사회배려전형	-	전액 면제
	기초생활등전형	-	전액 면제
	그 외 전형	40,000	면접고사료 10,000원 포함
실기/실적 전 형	실기전형	55,000	실기고사료 30,000원 포함
	특기자전형	35,000	면접고사료 10,000원 포함

※ 입학원서접수 대행 수수료는 순천대학교에서 부담

나. 전형료 환불

1) 우리 대학교는 고등교육법 제34조의4 제5항에 따라 입학전형 관련 수입·지출에 따른 잔액이 발생할 경우 원서접수 시 선택한 환불 방법에 따라 반환하며, 반환금액은 응시자가 납부한 전형료에 비례하여 반환합니다.

2) 지원자격 미달자 및 1단계 불합격자에게는 전형료 일부를 아래와 같이 환불합니다. 다만, 1단계 전형 합격자 및 면접고사·실기고사 대상자가 면접고사·실기고사에 응시하지 않은 경우 환불하지 않습니다.

▶ 환불금액 : 면접고사료 또는 실기고사료

▶ 방 법 : 지원자가 입학원서에 기재한 전형료 환급계좌로 입금

※ 전형료 면제 전형은 해당사항 없음

【 IV. 지원자 유의사항 】

1 일반 유의사항

- 가. 입학원서 접수 후 주소 또는 연락처 등이 변경되었을 경우 그 사실을 순천대학교 입학본부(☎ 061-750-5500)에 즉시 알려야 하며, 기재 누락 및 오류로 발생하는 모든 불이익은 지원자 책임입니다.
- 나. 고등학교 졸업예정자가 **2022년 2월까지 졸업하지 못하면** 합격이 취소됩니다.
- 다. 입학전형 성적은 공개하지 않으며, 제출된 서류는 반환하지 않습니다.
- 라. 합격사항, 등록금 납부사항, 총원합격 사항, 기타 입학전형 변경사항 등은 개별 통지하지 않으니, 순천대학교 홈페이지(www.scnu.ac.kr)를 통해 수시로 확인하여야 합니다. 공고내용 미확인 등으로 발생한 불이익은 지원자 책임입니다.
- 마. 대학입학전형에 부정한 방법으로 지원(학생부, 수능성적표 등의 위·변조)하거나 이에 협조하여 공정한 학생선발 업무를 방해하는 경우에는 입학이 무효 또는 취소될 수 있으며, 별도의 처벌을 받을 수 있습니다.
- 바. 면접 및 실기고사 공정성을 위해 블라인드를 실시하므로 면접 및 실기고사에 응시하는 지원자는 개인정보를 유추할 수 있는 교복 착용, 명찰 패용 등을 금지합니다.
- 사. 우리 대학교 신입생(신입학·편입학)은 입학년도의 1학기 중에는 휴학을 할 수 없습니다.
(병역휴학, 질병휴학, 임신·출산·육아 휴학은 가능)
- 아. **수시모집 결과에 대한 이의신청은 모집요강〈서식 3〉“신입학 모집 결과에 대한 이의신청서”(p.44) 양식을 작성하여 합격자 발표일로부터 7일 이내에 신청할 수 있습니다.(신청방법 : 직접 방문 또는 우편)**
- 자. 이 모집요강에 명시되지 않은 사항은 우리 대학교 학칙 등의 규정이나 입학전형위원회의 결정에 따릅니다.
- 차. 이 모집요강의 내용을 숙지하지 않아 발생하는 불이익은 지원자 책임입니다.

2 원서접수 유의사항

- 가. 모집요강을 숙지한 후 입학원서는 지원자 본인이 직접 작성해야 합니다. 착오 입력, 누락 등과 모집요강을 숙지하지 않아 발생하는 불이익은 지원자 책임입니다.
예) 지원 자격 미달, 타 대학과 면접/실기고사 중복, 연락두절 등
- 나. 입학원서 접수 마감시간까지 **전형료 결제를 완료하여야만** 접수가 인정됩니다.
- 다. 입학원서 접수가 완료(전형료를 결제하여 수험번호가 부여)된 후에는 입학원서 접수를 변경하거나 취소할 수 없으며, 전형료는 반환하지 않습니다.
- 라. 입학원서 접수 마감시간 후에는 입학원서 접수를 위한 로그인 및 입력/결제가 불가합니다.
- 마. 입학원서의 기재사항은 대학수학능력시험 및 학교생활기록부와 일치(특히 주민등록번호, 성명 표기(예: 리-이, 류-유, 렬-열, 랑-양))하도록 작성 바랍니다.
- 바. 입학원서 등의 기재사항이 사실과 다른 경우 합격이 취소될 수 있습니다.
- 사. 입학원서 접수 마감일은 인터넷 접속 폭주로 입학원서 접수 오류, 접속불능 등이 발생할 수 있으니 접수 마감일 하루 전까지 접수하기를 권장합니다.
- 아. 원서접수 후 서류제출 대상자는 제출기간 내에 서류를 제출하여야 하며, 제출하지 않을 경우 불합격 처리합니다.
(지원자의 우편 사고 발생에 대하여 책임지지 않음)
- ※ **국외 고등학교 졸업(예정)자는 졸업(예정)증명서 및 성적증명서를 원본으로 제출하여야 하며, 재외공관 또는 아포스티유 확인을 받아야 함.**(외국어로 된 모든 서류는 공증받은 한글 번역본을 첨부)
- 자. **사진파일 업로드 시 본인의 사진을 업로드하지 않거나, 다른 이미지(배경사진, 옆모습 등)를 업로드하여 발생하는 불이익은 본인 책임입니다.**

차. '수험표'를 분실한 경우에는 입학원서 사이트에서 다시 출력할 수 있습니다.

카. 입학원서는 인터넷으로만 접수하며, 최대 3개 전형에 지원 가능합니다.

(학생부교과전형 지역인재전형 1개/학생부 교과전형(지역인재전형을 제외한 나머지 전형)·실기실적전형 중 1개/학생부종합전형 1개)

※ 중복 원서접수 시 원서접수 시간 기준으로 뒤에 접수된 원서는 자동 취소 처리

3 복수지원/이중등록 금지

가. 수험생은 수시모집 지원 시 우리 대학교 수시모집을 포함하여 총 6개 전형까지만 원서접수가 가능합니다. 타 대학(교육대학 포함, 산업대학·전문대학 제외) 지원 포함 6개 전형을 초과하여 지원하는 경우, 초과 접수한 전형은 원서접수가 모두 취소됩니다.

나. 수시모집 대학(산업대학, 교육대학, 전문대학 포함) 합격자(최초합격자 및 총원합격자 포함)는 등록 여부와 상관없이 “정시모집 및 추가모집”에 지원할 수 없습니다.

※ 대학(산업대학·교육대학 및 전문대학 포함)과 특별법에 의해 설치된 대학·각종학교 간에는 복수지원과 이중등록 금지원칙을 적용하지 않음

다. 전형 종료 후 입학학기가 같은 모든 대학 신입생의 지원·합격·등록상황을 전산 검색하여 복수지원 및 이중등록 사실이 확인 되면 합격 또는 입학을 취소합니다.

4 온라인 제공 및 개인정보 활용 동의

가. 우리 대학교는 수시모집 지원자의 '대학입학 전형자료 온라인 제공' 동의에 따라 학교생활기록부 전산자료, 대학수학능력시험 성적 자료, 검정고시 성적자료 등 대학입학 전형자료를 온라인으로 제공받아 활용합니다.

〈 대학입학 전형자료 온라인 제공 동의 방법 〉

- ▶ 학교생활기록부, 검정고시성적 전산자료 : 원서접수 시 온라인 제공 동의 여부 표시
- ▶ 대학수학능력시험성적 자료 : 원서접수를 온라인 제공 동의로 간주

나. 우리 대학교는 수시모집 원서접수 시 지원자가 동의한 “개인정보 수집·이용”에 따라 대학입학전형을 위해 아래와 같이 지원자의 개인정보를 수집·이용합니다.

- ▶ 지원자 정보 : 주민등록번호, 주소, 전화번호, 휴대전화번호, 이메일, 학생부 및 수능성적 등
- ▶ 학교 정보 : 최종학력, 재학/출신 고교명, 졸업(예정)연도, 고교 전화번호 및 FAX번호 등
- ▶ 기타 정보 : 환불계좌번호, 추가 연락처 등

다. 우리 대학교는 수집한 개인정보를 대학 입학, 장학, 학사, 통계 업무 및 신입생 오리엔테이션 등의 목적으로만 사용하며, 개인정보 보유기간 경과 및 처리목적 달성 등 개인정보가 불필요하게 되었을 때 해당 정보를 파기합니다.

5 수시모집 전형유형별 지원가능자

전형유형	전형명칭	호남권 고교 졸업(예정)자	국내고 졸업(예정)자	고교 검정고시 합격자	국외고 졸업(예정)자
학생부 교과	지역인재전형	○	X	X	X
	전국인재전형	○	○	○	△
	성인학습자등전형	△	△	△	△
	특성화고등재직자전형	△	△	X	X
	장애인등전형	△	△	△	△
학생부 종합	일반학생전형	○	○	○	△
	사회배려전형	△	△	△	△
	농어촌학생전형	△	△	X	X
	특성화고교졸업자전형	△	△	X	X
	기초생활등전형	△	△	△	△
실기/실적	실기전형	○	○	○	△
	특기자전형	△	△	△	△

○: 지원가능

△: 전형별 세부지원 자격을 갖춘 자만 지원 가능

X: 지원불가

[V. 전형유형별 전형 방법]

학생부교과 전형

1 지역인재 전형

가. 지원자격 : 호남권(전남, 전북, 광주) 소재 고등학교에서 전 교육과정(입학~졸업)을 이수하고 졸업(예정)한 자

※ 고교 졸업(예정)자라도 학생부(교과 및 비교과)를 평가할 수 없는 자는 지원 불가

※ 지원자격은 연속된 연수만을 인정하며, 호남권고교 학생으로 제한(검정고시, 외국고교 등 고교 졸업 동등 학력자는 지원 불가)

나. 제출서류

• 학교생활기록부 사본 1부

【원서접수 시 학생부 온라인 제공 부동의자, 온라인 제공 비대상학교 출신자, 2013년 2월 이전 졸업자는 제출 대상】

※ 2014년 2월 이후 졸업(예정)자 중 원서접수 시 온라인 동의자는 해당 없음

다. 전형요소별 반영 점수

전형명	학교생활기록부			합 계 (기본점수 200점)	비 고
	교과성적 (기본점수 160점)	출 결 (기본점수 40점)	합 계 (기본점수 200점)		
지역인재전형	250점	50점	300점	300점	수능최저학력 기준 적용

라. 지역인재전형 수능 최저학력기준

구 분	수능 최저학력기준		공통 사항
학생부 교과전형 (지역인재)	일반학과 (학부)	국어, 수학, 영어, 탐구 중 2개 영역 합계 12등급 이내 (탐구영역은 사회탐구 · 과학탐구 중 등급이 높은 1개 과목 반영) 〈한국사는 응시만 필수〉	한국사 응시 필수 · 탐구영역 중 직업탐구는 미반영
	간호학과, 사범대학	국어, 수학, 영어, 탐구 중 2개 영역 합계 10등급 이내 (탐구영역은 사회탐구 · 과학탐구 중 등급이 높은 1개 과목 반영) (단, 수학교육과는 수학 3등급 이내 필수 반영)	
	약학대학 (지역인재전형)	수학(선택과목 중 미적분 또는 기하)과 과학탐구 (2개 과목 평균)를 필수 반영하며, 국어 또는 영어 중 선택 반영하여 총 3개 영역 합 6등급 이내	

2 전국인재 전형

가. 지원자격 : 전국 소재 고등학교 졸업(예정)자 또는 고등학교 졸업학력 검정고시 합격자

※ 고교 졸업(예정)자라도 학생부(교과 및 비교과)를 평가할 수 없는 자는 지원 불가

나. 제출서류

• 학교생활기록부 사본 1부

【원서접수 시 학생부 온라인 제공 부동의자, 온라인 제공 비대상학교 출신자, 2013년 2월 이전 졸업자는 제출 대상】

※ 2014년 2월 이후 졸업(예정)자 중 원서접수 시 온라인 동의자는 해당 없음

• 검정고시 합격증명서 및 성적증명서 각 1부(검정고시 출신자에 한함)

다. 전형요소별 반영 점수

전형명	전형요소	학교생활기록부			합 계 (기본점수 200점)	비 고
		교과성적 (기본점수 160점)	출 결 (기본점수 40점)	합 계 (기본점수 200점)		
전국인재전형		250점	50점	300점	300점	수능최저학력 기준 적용

라. 전국인재 전형 수능 최저학력기준

구 분	수능 최저학력기준		공통 사항
학생부 교과전형 (전국인재)	일반학과 (학부)	국어, 수학, 영어, 탐구 중 2개 영역 합계 12등급 이내 (탐구영역은 사회탐구·과학탐구 중 등급이 높은 1개 과목 반영) <한국사는 응시만 필수>	한국사 응시 필수
	간호학과, 사범대학	국어, 수학, 영어, 탐구 중 2개 영역 합계 10등급 이내 (탐구영역은 사회탐구·과학탐구 중 등급이 높은 1개 과목 반영) (단, 수학교육과는 수학 3등급 이내 필수 반영)	탐구영역 중 직업탐구는 미반영

3 성인학습자등 전형

가. 지원자격 : 유형1 또는 유형2 자격 중 어느 하나에 해당하는 자

※ 고교 졸업(예정)자라도 학생부(교과 및 비교과)를 평가할 수 없는 자는 지원 불가

※ 2022학년도 대학수학능력시험 응시여부와 상관없이 지원 가능

(유형1) 국내 정규 고등학교 졸업(예정)자 또는 이와 동등 이상의 학력을 보유하고, 2022년 3월 1일 기준 만 30세 이상인 사람 (1992년 2월 28일 이전 출생)

※ 고등학교 졸업 검정고시 출신자 및 고교졸업 동등 학력자 지원 가능함

단, 원서접수 시 학업계획서<서식1>를 반드시 온라인 작성 후 제출(서면 제출 X)

(유형2) 다음 중 어느 하나에 해당하는 자로서 산업체 근무경력이 3년 이상인 재직자

1) 『초·중등교육법 시행령』 제76조의3제1호에 따른 일반고등학교에 재학하는 동안 시·도 교육감이 『직업교육훈련 촉진법』에 따른 직업교육훈련기관 중 직업교육훈련위탁기관으로 선정한 기관에서 1년 이상의 직업교육훈련과정을 이수하고 해당 일반 고등학교를 졸업(예정)한 사람

2) 『초·중등교육법 시행령』 제90조제1항제10호에 따른 산업수요 맞춤형 고등학교를 졸업(예정)한 사람

3) 특성화고등학교*등을 졸업(예정)한 사람

*『초·중등교육법 시행령』 제91조제1항에 따른 특성화고등학교 중 자연현장실습 등 체험위주의 교육을 전문으로 실시하는 고등학교를 제외한 학교(『초·중등교육법 시행령』 제76조의3제1호에 따른 일반고등학교에 설치된 학과 중 특성화고등학교에서 제공하는 것과 같은 교육과정으로 운영되는 학과 포함)

4) 『평생교육법』 제31조제2항에 따른 학력인정 평생교육시설 중 특성화고등학교등에서 제공하는 것과 같은 교육과정을 운영하는 평생교육시설에서 해당 교육과정을 이수(예정)한 사람

나. 지원자격 유의사항(유형2)

※ 원서접수 시작일 현재 휴직(휴업)자는 지원할 수 없음

1) 산업체 범위

① 국가·지방자치단체 및 공공단체

② 근로기준법 제11조에 의거 상시근로자 5인(사업주 포함) 이상 사업체

③ 4대 보험 중 1개 이상 가입 사업체(창업·자영업자 포함)

※ 4대 보험 미가입 영세창업·자영업자는 사업자등록증과 납세증명서로 인정

④ 국가·지방자치단체가 발급하는 공적증명서(농지원부 등)가 있는 1차 산업종사자

2) 재직기간 산정(군 의무복무 경력 포함)

① 2022년 3월 1일 기준으로 총 재직기간이 3년 이상(예정)이어야 함

※ 재직기간이 중복된 경우 중복된 기간은 제외하고 산정

※ 영세창업, 자영업자 등의 비영업기간(예 : 휴업기간)은 재직기간 산정에서 제외

② 2개 이상 산업체에서 재직할 경우 재직기간을 합산하여 3년 이상이어야 함

다. 제출서류

(유형 1)

1) 고등학교 학교생활기록부 또는 검정고시 합격·성적증명서 사본 1부

※ 고교 학교생활기록부에 반드시 학교장 직인 또는 발급처의 날인이 있어야 함

- 2) 주민등록초본 1부
- 3) 검정고시 합격증명서 및 성적증명서 각 1부(검정고시 출신자에 한함)
- 4) 고교졸업 동등 학력이 인정되는 서류 1부(고교졸업 동등 학력자에 한함)

(유형 2)

구 분	국가·지방자치 단체, 공공단체 및 상시근로자 5인 이상 사업체	4대 보험가입 여부		
		1개 이상 가입 사업체 (창업·자영업자 포함)	가입대상이 아닌 1차 산업 종사자	미가입 영세창업자·자영업자
고교 학교생활기록부	○	○	○	○
재직증명서	○	○	—	—
경력증명서	해당자	해당자	해당자	해당자
4대 보험가입 증명서	○	○	—	—
농지원부등본 등 공적증명서	—	—	○	—
영세창업, 자영업자 증명서	—	—	—	○

1) 학교생활기록부 사본 1부

【원서접수 시 학생부 온라인 제공 부동의자, 온라인 제공 비대상학교 출신자, 2013년 2월 이전 졸업자는 제출 대상】

※ 2014년 2월 이후 졸업(예정)자 중 원서접수 시 온라인 동의자는 해당 없음

※ 고교 학교생활기록부에 반드시 학교장 직인 또는 발급처의 날인이 있어야 함

2) 재직증명서에 재직기간이 반드시 명시되어야 하며, 현 직장에 한함

※ 경력증명서 : 현 직장에서 3년 이상 재직하지 않은 경우 추가 제출

3) 4대 보험 가입증명서 : 4대보험가입확인서, 국민연금가입증명서(국민연금공단), 건강보험자격득실확인서(국민건강보험공단), 고용보험자격이력내역서(고용지원센터발행) 등을 제출

※ 4대 사회보험 포털사이트(www.4insure.or.kr)에서 온라인 발급 가능

4) 영세창업, 자영업자 증명서

- 현(現)업체 ① 사업자등록증명원(세무서 발행) 1부
② 납세증명서(세무서 발행) 1부
③ 휴업사실증명서(세무서 발행) 1부(휴업사실이 있는 자)
- 전(前)업체 ① 폐업사실증명원(세무서 발행) 1부
② 납세증명서(세무서 발행) 1부

5) 대학은 필요 시 지원자에게 사실 확인을 위하여 추가 서류를 요청할 수 있음

라. 전형요소별 반영 점수

전형명	전형요소	학교생활기록부			합 계 (기본점수 200점)	비 고
		교과성적 (기본점수 160점)	출 결 (기본점수 40점)	합 계 (기본점수 200점)		
성인학습자등전형		250점	50점	300점	300점	수능최저학력 기준 미적용

4 특성화고등재직자 전형

가. 지원자격 : 다음 중 어느 하나에 해당하는 자로 산업체 근무경력이 3년 이상인 재직자

※ 고교 졸업(예정)자라도 학생부(교과 및 비교과)를 평가할 수 없는 자는 지원 불가

- 1) 『초·중등교육법 시행령』 제76조의3제1호에 따른 일반고등학교에 재학하는 동안 시·도 교육감이 『직업교육훈련 촉진법』에 따른 직업교육훈련기관 중 직업교육훈련위탁기관으로 선정한 기관에서 1년 이상의 직업교육훈련과정을 이수하고 해당 일반고등학교를 졸업(예정)한 사람
- 2) 『초·중등교육법 시행령』 제90조제1항제10호에 따른 산업수요 맞춤형 고등학교를 졸업(예정)한 사람
- 3) 특성화고등학교*등을 졸업(예정)한 사람

※ 『초·중등교육법 시행령』 제91조제1항에 따른 특성화고등학교 중 자연현장실습 등 체험위주의 교육을 전문으로 실시하는 고등학교를 제외한 학교(『초·중등교육법 시행령』 제76조의3제1호에 따른 일반고등학교에 설치된 학과 중 특성화고등학교에서 제공하는 것과 같은 교육과정으로 운영되는 학과 포함)
- 4) 『평생교육법』 제31조제2항에 따른 학력인정 평생교육시설 중 특성화고등학교등에서 제공하는 것과 같은 교육과정을 운영하는 평생교육시설에서 해당 교육과정을 이수(예정)한 사람

나. 지원자격 유의사항

※ 원서접수 시작일 현재 휴직(휴업)자는 지원할 수 없음

- 1) 산업체 범위
 - ① 국가·지방자치단체 및 공공단체
 - ② 근로기준법 제11조에 의거 상시근로자 5인(사업주 포함) 이상 사업체
 - ③ 4대 보험 중 1개 이상 가입 사업체(창업·자영업자 포함)

※ 4대 보험 미가입 영세창업·자영업자는 사업자등록증과 납세증명서로 인정
 - ④ 국가·지방자치단체가 발급하는 공적증명서(농지원부 등)가 있는 1차 산업종사자
- 2) 재직기간 산정(군 의무복무 경력 포함)
 - ① 2022년 3월 1일 기준으로 총 재직기간이 3년 이상(예정)이어야 함

※ 재직기간이 중복된 경우 중복된 기간은 제외하고 산정

※ 영세창업, 자영업자 등의 비영업기간(예 : 휴업기간)은 재직기간 산정에서 제외
 - ② 2개 이상 산업체에서 재직한 경우 재직기간을 합산하여 3년 이상이어야 함

다. 제출서류

구 분	국가·지방자치단체, 공공단체 및 상시근로자 5인 이상 사업체	4대 보험가입 여부		
		1개 이상 가입 사업체(창업·자영업자 포함)	가입대상이 아닌 1차 산업 종사자	미가입 영세창업자·자영업자
고교 학교생활기록부	○	○	○	○
재직증명서	○	○	—	—
경력증명서	해당자	해당자	해당자	해당자
4대 보험가입 증명서	○	○	—	—
농지원부등본 등 공적증명서	—	—	○	—
영세창업, 자영업자 증명서	—	—	—	○

1) 학교생활기록부 사본 1부

【원서접수 시 학생부 온라인 제공 부동의자, 온라인 제공 비대상학교 출신자, 2013년 2월 이전 졸업자는 제출 대상】

※ 2014년 2월 이후 졸업(예정)자 중 원서접수 시 온라인 동의자는 해당 없음

※ 고교 학교생활기록부에 반드시 학교장 직인 또는 발급처의 날인이 있어야 함

2) 재직증명서에 재직기간이 반드시 명시되어야 하며, 현 직장에 한함

※ 경력증명서 : 현 직장에서 3년 이상 재직하지 않은 경우 추가 제출

3) 4대 보험 가입증명서 : 4대보험가입확인서, 국민연금가입증명서(국민연금공단), 건강보험자격득실확인서(국민건강보험공단), 고용보험자격이력내역서(고용지원센터발행) 등을 제출

※ 4대 사회보험 포털사이트(www.4insure.or.kr)에서 온라인 발급 가능

4) 영세창업자, 자영업자 증명서

- 현(現)업체 ① 사업자등록증명원(세무서 발행) 1부
② 납세증명서(세무서 발행) 1부
③ 휴업사실증명서(세무서 발행) 1부(휴업사실이 있는 자)
- 전(前)업체 ① 폐업사실증명원(세무서 발행) 1부
② 납세증명서(세무서 발행) 1부

5) 대학은 필요 시 지원자에게 사실 확인을 위하여 추가 서류를 요청할 수 있음

라. 전형요소별 반영 점수

전형명	학교생활기록부			합 계 (기본점수 200점)	비 고
	교과성적 (기본점수 160점)	출 결 (기본점수 40점)	합 계 (기본점수 200점)		
특성화고등재직자 전형	250점	50점	300점	300점	수능최저학력 기준 미적용

5 장애인등 전형

가. 지원자격 : 고등학교 졸업(예정)자 또는 고교졸업과 동등한 학력(검정고시 포함)이 인정되는 자로서 다음 항목 중 어느 하나에 해당하는 자

- 1) 장애인복지법 제32조에 따른 장애인으로 등록(시군구청)되어 있는 자
- 2) 『국가유공자 등 예우 및 지원에 관한 법률』 제4조 등에 의한 상이등급자로 국가보훈처에 등록되어 있는 자 중에서 장애인 복지법 제32조 기준에 상응하는 자

나. 제출서류

1) 학교생활기록부 사본 1부

【원서접수 시 학생부 온라인 제공 부동의자, 온라인 제공 비대상학교 출신자, 2013년 2월 이전 졸업자는 제출 대상】

※ 2014년 2월 이후 졸업(예정)자 중 원서접수 시 온라인 동의자는 해당 없음

2) 검정고시 합격증명서 및 성적증명서 각 1부【검정고시 출신자에 한함】

3) 고교졸업 동등 학력이 인정되는 서류 1부【고교졸업 동등 학력자에 한함】

※ 지원자격 확인을 위해 추가로 관련 서류를 요청할 수 있으며, 해당서류 미제출 시 불합격 처리함

4) 장애인증명서(시·군·구청 발급) 또는 상이등급이 기재된 국가유공자증명서(2021.9.10. 이후 발급분에 한함)

다. 전형요소별 반영 점수

전형명	학교생활기록부			합 계 (기본점수 200점)	비 고
	교과성적 (기본점수 160점)	출 결 (기본점수 40점)	합 계 (기본점수 200점)		
장애인등전형	250점	50점	300점	300점	수능최저학력 기준 미적용

학생부종합 전형

1 일반학생 전형

가. 지원자격 : 다음 중 어느 하나에 해당하는 자

- 1) 고등학교 졸업자 또는 2022년 2월까지 졸업예정자로서 학교생활기록부 제출이 가능한 자
- 2) 고등학교 졸업학력 검정고시 출신자로서 검정고시성적증명서 제출이 가능한 자
- 3) 고교졸업 동등학력 졸업(예정)자로서 학교생활기록부 또는 이에 준하는 서류 제출이 가능한 자

※ 학교생활기록부(교과·비교과)평가가 불가능한 고졸학력 검정고시 합격자, 외국고교출신자 등 고교졸업 동등학력자는 성적증명서 및 학업계획서 등을 추가 제출

나. 제출서류

• 학교생활기록부 사본 1부

【원서접수 시 학생부 온라인 제공 부동의자, 온라인 제공 비대상학교 출신자, 2013년 2월 이전 졸업자는 제출 대상】

※ 2014년 2월 이후 졸업(예정)자 중 원서접수 시 온라인 동의자는 해당 없음

다. 전형요소별 반영 점수

단계별	전형요소	서류평가 (기본점수 140점)	면접고사 (기본점수 60점)	합 계 (기본점수 200점)
1단계(5배)		210점	—	210점
2단계(최종)		1단계 점수 : 210점	90점	300점

라. 일반학생전형 수능 최저학력기준

구 분	수능 최저학력기준
약학대학	<p>〈정원 내 - 일반학생〉</p> <p>• 수학(선택 과목 중 미적분 또는 기하)과 과학탐구 내에서 2개 과목(평균)을 필수 반영하며, 국어 또는 영어 중 선택 반영하여 총 3개 영역 합 6등급 이내 (한국사는 응시만 필수)</p>

2 사회배려 전형

가. 지원자격 : 고등학교 졸업(예정)자, 고교졸업 동등학력자(검정고시 포함 등)로서 다음 항목 중 어느 하나에 해당하는 자

※ 학교생활기록부(교과·비교과)평가가 불가능한 고졸학력 검정고시 합격자, 외국고교출신자 등 고교졸업 동등학력자는 성적증명서 및 학업계획서 등을 추가 제출

- 1) 『국가보훈 기본법』 제3조제2호에 따른 국가보훈대상자로서 보훈(지)청장이 발급하는 「대학입학특별전형대상자증명서」 제출 가능한 자
- 2) 국민기초생활보장법에 의한 기초생활수급자(수급권자) 또는 차상위계층 및 한부모가족지원법에 따른 지원대상자
- 3) 다자녀가정 자녀 : 가족관계증명서상 3자녀 이상 가정의 자녀인 자

4) 다문화가정 자녀 : 결혼 이전에 외국 국적을 가진 친부(모)와 국적이 대한민국인 친부(모) 사이에 출생한 대한민국 국적자

【단, 결혼 이전에 외국 국적을 가진 친부(모)가 대한민국의 국적을 포기한 사실이 있는 경우 지원 자격을 인정하지 않음】

5) 가정위탁보호아동 : 기초생활수급권자로 관할 시·군·구 또는 읍·면·동에 가정위탁보호아동으로 등록된 자

6) 아동복지시설 재원자 : 보건복지부에서 인·허가된 국내 아동복지 시설에서 재원기간 5년 이상인 자로서 해당 아동 복지시설의 장이 추천한 자

나. 제출서류

구 분	제출서류
공 통	① 학교생활기록부 사본 1부 【원서접수 시 학생부 온라인 제공 부동의자, 온라인 제공 비대상학교 출신자, 2013년 2월 이전 졸업자는 제출 대상】 ※ 2014년 2월 이후 졸업(예정)자 중 원서접수 시 온라인 동의자는 해당 없음 ※ 학생부(교과 및 비교과)를 평가할 수 없는 경우 원서접수 시 학업계획서(서식1)를 온라인 작성(서면 제출 X) ② 검정고시 합격증명서 및 성적증명서 각 1부(검정고시 출신자에 한함) ※ 검정고시 합격자는 원서접수 시 학업계획서(서식1)를 온라인 작성(서면 제출 X) ③ 고교졸업 동등 학력이 인정되는 서류 1부 ※ 고교졸업 동등 학력자는 원서접수 시 학업계획서(서식1)를 온라인 작성(서면 제출 X)
국가보훈 대상자	① 가족관계증명서 1부 ② 대학입학특별전형 대상자 증명서(국가보훈처 발행) 1부
기초생활수급자	① 지원자 명의 수급자증명서 1부(2021.9.10. 이후 발급분에 한함)
차상위 복지급여를 받고 있는 차상위계층	① 지원자 명의 차상위계층 확인서 또는 차상위 복지급여 수급 확인서 1부(2021.9.10. 이후 발급분에 한함) ※ 차상위 복지급여 확인서는 시·군·구청 또는 읍·면·동에서 발급하는 자활근로자 확인서, 장애(아동)수당 대상자 확인서와 국민건강보험공단에서 발급하는 차상위 본인부담경감 대상자 증명서가 있으며 해당서류 1부 제출
한부모가족	① 지원자 명의 한부모가족증명서 1부
다자녀가정 자녀	① 가족관계증명서(부모 기준) 1부
다문화가정 자녀	① 주민등록등본(지원자 기준) 1부 ② 가족관계증명서(지원자 기준) 1부 ③ 부모의 혼인관계증명서 1부 ④ 부모의 외국인등록사실증명서 1부
가정위탁보호 아동	① 지원자 명의 수급자증명서 1부(2021.9.10. 이후 발급분에 한함) ② 가정위탁보호아동 확인서(시·군·구청 발행) 1부
아동복지시설 재원자	① 아동복지시설 인가증 사본 1부 ② 재원증명서(시·군·구청 또는 복지시설의 장 발행, 생활기간 명시) 1부

다. 전형요소별 반영 점수

단계별	전형요소	서류평가 (기본점수 140점)	면접고사 (기본점수 60점)	합 계 (기본점수 200점)
1단계(5배)		210점	—	210점
2단계(최종)		1단계 점수 : 210점	90점	300점

3 농어촌학생 전형

가. 지원자격 : 고등학교 졸업(예정)자로서 학교생활기록부(교과, 비교과 포함) 제출이 가능하며 다음 항목 중 어느 하나에 해당하는 자

※ 초·중·고교 졸업(예정)자라도 학생부(교과 및 비교과)를 평가할 수 없는 자는 지원 불가

(유형 1) 농어촌 지역(읍·면) 또는 「도서·벽지 교육진흥법」 제2조에 따른 도서·벽지소재 중학교 입학 시부터 고등학교(과학·외국어·예술·체육계열 등의 특수목적고 제외) 졸업 시까지 교육과정을 이수하고, 동시에 본인 및 부·모 모두가 주민등록상 농어촌 지역(읍·면) 또는 「도서·벽지 교육진흥법」 제2조에 따른 도서·벽지 지역에 거주한 자

(유형 2) 농어촌 지역(읍·면) 또는 「도서·벽지 교육진흥법」 제2조에 따른 도서·벽지 소재 초등학교 입학 시부터 고등학교(과학·외국어·예술·체육계열 등의 특수목적고 제외) 졸업 시까지 교육과정을 이수하고, 동시에 학생 본인만 주민등록상 농어촌 지역(읍·면) 또는 「도서·벽지 교육진흥법」 제2조에 따른 도서·벽지 지역에 거주한 자

나. 지원자격 유의사항

- 1) 초·중·고등학교 재학기간이란 입학일 부터 졸업일 까지 연속된 연수를 말함
다만, 졸업예정자는 입학일 부터 원서접수 시작 전일(2021.9.9.)까지로 함
- 2) 2개 이상의 초·중·고등학교에 재학한 경우 동일 지역이 아니더라도 해당 학교 모두가 반드시 농어촌 또는 도서·벽지 지역에 소재하는 학교이어야 함
- 3) 초·중·고등학교 재학기간 중 주민등록등본상 무단전출, 직권말소 또는 신고 말소된 경우에는 농어촌 또는 도서·벽지 지역에 거주한 것으로 인정하지 않음
- 4) 초·중·고등학교 재학 중 행정구역 개편 등으로 읍·면 지역이 동 지역으로 변경된 경우 초·중·고등학교 재학기간 중 당해 지역을 읍·면 지역으로 인정함
- 5) 부모가 사망 또는 이혼한 경우에는 **친권이 있는 부 또는 모를 기준**으로 하되, 친권과 양육권이 경합될 때에는 양육권을 우선으로 함
※ 단, 부모의 사망 또는 이혼 이전까지의 거주지가 농어촌 또는 도서·벽지 지역이어야 함
- 6) 입양한 양자의 경우 입양한 날로부터 친권이 있는 양부모를 기준으로 함

다. 제출서류

- 1) 중·고 전 과정 이수자(유형 1)
 - 가) 중학교 학교생활기록부 사본 1부
 - 나) **고등학교 학교생활기록부 사본 1부**
 [원서접수 시 학생부 온라인 제공 부동의자, 온라인 제공 비대상학교 출신자, 2013년 2월 이전 졸업자는 제출 대상]
 ※ 2014년 2월 이후 졸업(예정)자 중 원서접수 시 온라인 동의자는 해당 없음
 - 다) 주민등록초본(본인, 부, 모) 각 1부
 (중·고교 재학기간 동안의 거주지 이동 사실이 모두 기록된 것으로, 2021.9.10. 이후 발급분에 한함)
 단, 고등학교 졸업자는 원서 접수일로부터 1개월 이내 발급분도 가능
 ※ 주민등록초본 제출 시 개인 인적사항 변경내역과 모든 주소변경내역이 포함되어야 함
 ※ 부모가 외국인일 경우 외국인등록사실증명서(군청, 읍·면·동 주민센터 발급)를 추가 제출
 - 라) 가족관계증명서 1부
- 2) 초·중·고 전 과정 이수자(유형 2)
 - 가) 초등학교 학교생활기록부 사본 1부
 - 나) 중학교 학교생활기록부 사본 1부

다) 고등학교 학교생활기록부 사본 1부

【원서접수 시 학생부 온라인 제공 부동의자, 온라인 제공 비대상학교 출신자, 2013년 2월 이전 졸업자는 제출 대상】

※ 2014년 2월 이후 졸업(예정)자 중 원서접수 시 온라인 동의자는 해당 없음

라) 주민등록초본(본인) 1부

(초·중·고교 재학기간 동안의 거주지 이동 사실이 모두 기록된 것으로, 2021.9.10. 이후 발급분에 한함)

단, 고등학교 졸업자는 접수일로부터 1개월 이내 발급분도 가능

※ 주민등록초본 제출 시 개인 인적사항 변경내역과 모든 주소변경내역이 포함되어야 함

[졸업예정자로서 농어촌학생전형에 합격한 자의 추가 서류 제출]

- ▶ 제출기한 : 2022. 2. 18.(금)까지 도착
- ▶ 제출서류 : 고교졸업증명서와 본인, 부, 모 주민등록초본 각 1부(졸업이후 발급분)

3) 기타 제출서류(해당자에 한함)

부·모 사망 시	<p>▶ 위 1)~4) 제출서류와 함께 추가 제출</p> <p>※ 부·모 중 어느 한 분만 사망인 경우</p> <p>① 사망한 부 또는 모의 기본증명서(상세) 또는 제적등본(사망일자 확인)</p> <p>② 사망한 부 또는 모의 말소자초본(주소변경내역 포함)</p> <p>※ 부·모 모두 사망인 경우</p> <p>① 사망사실이 명시된 부와 모의 기본증명서(상세) 또는 제적등본(사망일자 확인)</p> <p>② 사망한 부와 모의 말소자초본(주소변경내역 포함)</p> <p>③ 지원자 기준으로 친권이 명시된 기본증명서(상세) 또는 제적등본(사망일자 확인)</p> <p>④ 법원이 지정한 친권자(법정후견인)의 주민등록초본(주소변경내역 포함)</p>
부·모 이혼 시	<p>▶ 위 1)~4) 제출서류와 추가 제출</p> <p>— 이혼 후 지원자의 친권이 있는 부 또는 모의 혼인관계증명서 또는 제적등본</p> <p>— 지원자 기준으로 친권이 명시된 기본증명서(상세) 또는 제적등본</p> <p>(친권이 있는 부 또는 모와 함께 농어촌에 거주하지 않고 양육권이 있는 부 또는 모와 거주하고 있는 경우 양육권 판결문 제출)</p>
입양 시	▶ 입양관계증명서 / 친양자 입양관계 증명서

※ 지원자격 확인을 위해 추가로 관련 서류를 요청할 수 있으며, 해당서류 미제출 시 불합격처리함

라. 전형요소별 반영 점수

단계별	전형요소	서류평가 (기본점수 140점)	면접고사 (기본점수 60점)	합 계 (기본점수 200점)
1단계(5배)		210점	—	210점
2단계(최종)		1단계 점수 : 210점	90점	300점

마. 수능 최저학력기준

구 분	수능 최저학력기준
약학대학	<p>〈정원 외 - 농어촌학생〉</p> <ul style="list-style-type: none"> 수학(선택과목 중 미적분 또는 기하)과 과학탐구(2개 과목 평균)를 필수 반영하며, 국어 또는 영어 중 선택 반영하여 총 3개 영역 합 8등급 이내 (한국사는 응시만 필수)

4 특성화고교졸업자 전형

가. 지원자격

1) 특성화 고등학교(중합고 포함, 마이스터고 제외) 졸업(예정)자 중 해당 모집단위에서 지정한 동일계열(관련학과) 출신자

※고교 졸업(예정)자라도 학생부(교과 및 비교과)를 평가할 수 없는 자는 지원 불가

2) 모집단위별 동일계 인정 기준 학과

대학	모집단위	모집단위와 동일계 인정 기준 학과(교육과정의 기준학과)
생명 산업 과학 대학	농생명 과학과	식물자원과, 식물 과학과, 농산물유통정보과, 생명 공학기술과, 바이오산업과, 환경 관광농업과, 관광농업과, 식품 가공과
	식품공학과	식품가공과, 식품공업과, 조리과, 식음료과, 수산식품과, 수산양식과, 식물자원과, 동물자원과, 산림자원과, 바이오 산업과, 농산물 유통정보과
	산림자원 · 조경 학부	식물자원과, 산림자원과, 조경과, 농업토목과, 농업기계과, 농산물유통정보과, 토목과, 건축과, 디자인과, 관광과
	바이오 한약자원 학과	식물자원과, 동물자원과, 산림자원과, 식품가공과, 농산물유통정보과, 환경 · 관광농업과, 조경과, 생명공학기술과, 바이오 산업과, 식물과학과
	동물자원과학과	동물자원과, 마필축산과, 말산업학과, 애완동물과, 축산과, 바이오산업과
	조리과학과	조리과, 식품가공과, 농산물유통정보과, 식물자원과, 동물자원과, 수산식품과, 식품공업과, 관광경영과, 관광과
사회 과학 대학	경영학과	경영정보과, 회계정보과, 무역정보과, 유통정보과, 정보처리과, 전자상거래과, 관광경영과, 금융정보과, 유통경영과, 농산물유통정보과, 향산물류과
인문 예술 대학	패션디자인학과	상업디자인과, 디자인과, 섬유과, 실내디자인과, 의상과, 미용과
	만화애니메이션학과	콘텐츠개발과, 상업디자인과, 디자인과, 만화애니메이션학과, 영상제작과, 컴퓨터게임과
공과 대학	인공지능공학부	기계과, 전자과, 전기과, 전자기계과, 전자통신과, 정보처리과, 통신과, 컴퓨터응용과
	기계우주항공공학부	기계과, 전자과, 전기과, 전자기계과, 자동차과, 항공과, 냉동공조과, 조선과, 동력기계과
	화학공학과	기계과, 전자과, 전기과, 전자기계과, 화학공업과, 환경공업과, 섬유과
	전기전자공학부	전자과, 전기과, 전자기계과, 전자통신과, 정보처리과, 컴퓨터응용과
	신소재공학과	기계과, 전자과, 전기과, 전자기계과, 화학공업과, 금속재료과, 조선과
	건축학부	건축과, 디자인과, 실내디자인과
	토목공학과	농업토목과, 토목과, 환경공업과, 해양환경과, 건축과
	환경공학과	기계과, 토목과, 건축과, 화학공업과, 환경공업과, 농업토목과, 해양환경과

※ 단, 위의 기준학과명이 명시되어 있지 않을지라도 특성화고등학교에서 이수한 교과목이 해당 모집단위와 관련된 전문교과를 30단위 이상 이수한 경우 지원 가능

나. 제출서류

• 학교생활기록부 사본 1부

【원서접수 시 학생부 온라인 제공 부동의자, 온라인 제공 비대상학교 출신자, 2013년 2월 이전 졸업자는 제출 대상】

※ 2014년 2월 이후 졸업(예정)자 중 원서접수 시 온라인 동의자는 해당 없음

다. 전형요소별 반영 점수

단계별	전형요소	서류평가 (기본점수 140점)	면접고사 (기본점수 60점)	합 계 (기본점수 200점)
1단계(5배)		210점	—	210점
2단계(최종)		1단계 점수 : 210점	90점	300점

5 기초생활등 전형

가. 지원자격 : 고등학교 졸업(예정)자 또는 고교졸업과 동등한 학력(검정고시 포함)이 인정되는 자로서 다음 항목 중 어느 하나에 해당하는 자

- 1) 기초생활수급자 : 국민기초생활보장법 제2조 제1호(수급권자) 및 제2호(수급자)
- 2) 차상위계층 : 국민기초생활보장법 제2조 제10호에 따른 차상위계층(복지급여를 받고 있는 차상위계층만 해당)
— 차상위 본인부담금 경감(의료급여), 자활급여, 장애(아동)수당, 장애인연금 차상위부가급여 중 하나 이상의 급여를 받고 있는 가구의 학생 및 우선돌봄 차상위 가구의 학생
- 3) 한부모가족 : 한부모가족지원법 제5조 및 제5조의2에 따른 지원대상자

나. 제출서류

구 분	제 출 서 류
공통	① 학교생활기록부 사본 1부 【원서접수 시 학생부 온라인 제공 부동의자, 온라인 제공 비대상학교 출신자, 2013년 2월 이전 졸업자는 제출 대상】 ※ 2014년 2월 이후 졸업(예정)자 중 원서접수 시 온라인 동의자는 해당 없음 ② 검정고시 합격증명서 및 성적증명서 각 1부(검정고시 출신자에 한함) ※ 검정고시출신자는 원서접수 시 학업계획서(서식1)를 온라인 작성(서면 제출 X) ③ 고교졸업 동등 학력이 인정되는 서류 1부 ※ 고교졸업 동등 학력자는 원서접수 시 학업계획서(서식1)를 온라인 작성(서면 제출 X)
기초생활수급자	① 지원자 명의 수급자증명서 1부(2021.9.10. 이후 발급분에 한함)
차상위계층 및 차상위 복지급여를 받고 있는 가구의 학생	① 지원자 명의 차상위계층 확인서 또는 차상위 복지급여 수급 확인서 1부(2021.9.10. 이후 발급분에 한함) ※ 차상위 복지급여 확인서는 시·군·구청 또는 읍·면·동에서 발급하는 자활근로자 확인서, 장애(아동)수당 대상자 확인서와 국민건강보험공단에서 발급하는 차상위 본인부담경감 대상자 증명서가 있으며 해당서류 1부 제출
한부모가족	① 지원자 명의 한부모가족증명서 1부(2021.9.10. 이후 발급분에 한함)

※ 지원자 기준으로 서류발급이 불가능할 경우, 가족관계증명서 및 주민등록등본 각 1부 추가 제출

※ 지원자격 확인을 위해 추가로 관련 서류를 요청할 수 있으며, 해당서류 미제출 시 불합격처리함

다. 전형요소별 반영 점수

단계별	전형요소	서류평가 (기본점수 140점)	면접고사 (기본점수 60점)	합 계 (기본점수 200점)
1단계(5배)		210점	—	210점
2단계(최종)		1단계 점수 : 210점	90점	300점

라. 수능 최저학력기준

구 분	수능 최저학력기준
약학대학	<p>〈정원 외 - 기초생활등〉</p> <ul style="list-style-type: none"> 수학(선택과목 중 미적분 또는 기하)과 과학탐구(2개 과목 평균)를 필수 반영하며, 국어 또는 영어 중 선택 반영하여 총 3개 영역 합 8등급 이내 〈한국사는 응시만 필수〉

실기/실적 위주 전형

1 실기 전형

가. 지원자격 : 학생부종합의 일반학생전형의 지원자격을 갖춘 자

나. 제출서류

1) 학교생활기록부 사본 1부

【원서접수 시 학생부 온라인 제공 부동의자, 온라인 제공 비대상학교 출신자, 2013년 2월 이전 졸업자는 제출 대상】

※ 2014년 2월 이후 졸업(예정)자 중 원서접수 시 온라인 동의자는 해당 없음

2) 검정고시 합격증명서 및 성적증명서 각 1부【검정고시 출신자에 한함】

다. 전형요소별 배점 및 반영비율

모집단위	전형요소	학교생활기록부			실기고사 (기본점수 0점)	합 계 (기본점수 200점)
		교과성적 (기본점수 160점)	출 결 (기본점수 40점)	합 계 (기본점수 200점)		
사회체육학과, 피아노학과 사진예술학과, 영상디자인학과 만화애니메이션학과		250점	50점	300점	300점	600점

2 특기자 전형

가. 지원자격 : 학생부종합 일반학생전형의 지원자격을 갖춘 자로서 각 모집단위별로 요구하는 자격기준을 갖춘 자

※ 단, 세부 지원자격을 “고교재학 중”으로 제한하는 분야의 경우 검정고시합격자는 지원 불가

나. 모집단위별 세부 지원 자격

구분	모집단위	모집인원	세부 지원자격
체육	사회 체육 학과	총 5명 정구(2) 양궁(2) 우슈(1)	<ul style="list-style-type: none"> • 고등학교 재학 중 아래의 대회에서 3위 이내 입상자 (단, 양궁은 올림픽라운드 방식일 경우 8강 이상 입상자, 전국체전 혼성경기 포함) ① 정 구 <ul style="list-style-type: none"> 가. 국내대회 <ul style="list-style-type: none"> － 회장기전국정구대회, 정원배전국중고교정구대회, 동아일보기전국정구대회, 대통령기전국정구대회, 한국중고연맹회장기전국정구대회, 전국남녀중고교정구추계연맹전, 전국종별선수권대회(개인전), 전국체육대회, 코리아컵 국제정구대회 나. 국제대회 <ul style="list-style-type: none"> － 아시아경기대회, 세계정구선수권대회, 아시안컵국제정구대회, 아시아정구선수권대회, 타카마쓰아제리아컵고교선발국제대회, 코리아컵국제정구대회 ② 양 궁 <ul style="list-style-type: none"> 가. 국내대회 <ul style="list-style-type: none"> － 전국남여종별선수권대회, 화랑기전국 시도대항남여양궁대회, 대통령기전국 시도대항남녀양궁대회, 전국남여양궁종합선수권대회, 한국중고등학교연맹회장기양궁대회, 문화관광부장관기 시도대항중고등학교양궁대회, 문화관광부장관기전국체육고등학교양궁대회, 전국체육대회

구분	모집단위	모집인원	세부 지원자격
체육	사회 체육 학과	총 5명 정구(2) 양궁(2) 우슈(1)	<p>나. 국제대회 — 아시아선수권대회, 세계선수권대회, 유스(주니어)세계선수권대회</p> <p>③ 우 슈 가. 국내대회 — 회장배 전국우슈선수권대회 및 국가대표 / 청소년대표선발전, 전국종별우슈선수권대회겸 국가대표 평가전, 대한체육회장배전국우슈대회, 전국체육대회우슈경기, 전국학생우슈선수권대회검실버 페스티벌</p> <p>나. 국제대회 — 아시아청소년우슈선수권대회, 세계청소년우슈선수권대회, 세계우슈선수권대회, 아시안게임, 충주무예마스터십대회, 아시안컵(산타)</p> <p>※ 기타 국제(전국)규모대회 중 순천대학교 체육진흥관리위원회에서 별도 심사하여 인정한 대회</p>

다. 제출서류

모집단위	제출서류
사회체육학과	경기실적증명서(원본) (발급처: 대한체육회 인터넷경기실적발급시스템) 1부

※ 경기(수상)실적증명서는 반드시 원본을 제출하고, 자격증은 사본(인터넷 출력물)을 제출하되 발행기관에서 조화가 되지 않는 경우에는 원본을 제출하여야 함

라. 전형요소별 반영 점수

전형요소 단계별	학교생활기록부			대회기록점수 (기본점수 0점)	면접고사 (기본점수 50점)	합 계 (기본점수 200점)
	교과성적 (기본점수 160점)	출 격 (기본점수 40점)	합 계 (기본점수 200점)			
1단계(5배)	250점	50점	300점	100점	—	400점
2단계(최종)	1단계 점수 합 : 400점				100점	500점

마. 대회기록점수 반영방법

1) 공통점수 반영방법

- ① 해당 모집단위와 관련된 각종 국제대회 개인 또는 단체전 3위(동메달) 이상 입상자는 대회기록점수 100점 반영
- ② 대회기록점수 중 유리한 것 하나만 반영
- ③ 제출한 입상실적 중 가장 좋은 성적을 등급으로 구분하여 반영
- ④ 입상실적 구분이 어려운 시상 내용의 반영방법은 우리 대학교 입학전형위원회에서 결정
- ⑤ 입상실적은 합산하여 반영하지 않음

2) 특기분야별 대회기록점수 기준표

• 체육분야 (사회체육학과)

구 분	1 위	2 위	3 위
대한체육회 가맹 단체 주관 전국대회	100점	75점	50점

※ 양궁종목은 올림픽라운드 방식에서 3위부터 8위까지는 3위 성적으로 인정함

※ 국제대회 입상(1위~3위)은 국내대회 1위 점수로 인정함

【 IV. 평가 방법 】

1 학교생활기록부

가. 대상전형 : 학생부교과 전형

나. 전형요소별 반영 비율 및 점수

구 분	교과성적	출 결	합 계	비 고
실질 반영비율	90%	10%	100%	학생부교과전형 실기/실적전형
반영점수	250점	50점	300점	
실질 반영 점수	90점	10점	100점	

다. 학년별 반영 비율

학 년	1학년	2학년	3학년	합 계	비 고
반영비율	100%			100%	

※ 2022. 2월 졸업예정자는 3학년 1학기까지 반영

라. 교과성적 반영 방법

1) 계열별 반영교과

계 열	1~3학년
인문사회 / 예체능	국어, 영어, 수학, 사회(도덕 포함) 교과에서 이수한 반영 교과목의 석차 등급과 이수단위를 반영
자연 / 의학(약학과)	국어, 영어, 수학, 과학 교과에서 이수한 반영 교과목의 석차 등급과 이수 단위를 반영
자유전공 학부	국어, 영어, 수학, 사회(도덕 포함), 과학 교과에서 이수한 반영 교과목의 석차 등급과 이수단위를 반영

2) 과목별 등급

등 급	1	2	3	4	5	6	7	8	9
기준비율(%)	4	7	12	17	20	17	12	7	4
누적비율(%)	4	11	23	40	60	77	89	96	100

※ 석차등급이 없는 경우는 석차백분율을 위 등급 기준에 따라 등급으로 환산 후 교과성적 산출

3) 세부 교과성적 반영방법

- ▶ 동일 반영 교과 내에 이수과목이 없을 때 : 해당 교과는 미반영
- ▶ 학기별 석차등급이 없는 경우 : 학년 석차등급을 학기별 석차등급으로 간주하여 반영
- ▶ 과목별 석차등급이 없는 경우 : 학년(학기) 석차를 기준으로 등급을 산출하여 반영
- ▶ 전(全) 학년 반영과목이 없을 때 : 기본점수(160점) 반영

4) 교과성적 산출방법

- ❖ 반영 교과목 전체 평균등급 산출 : $\Sigma(\text{교과성적 등급} \times \text{이수단위}) / \text{반영과목의 이수단위 합계}$
- ❖ 교과성적 산출 = 기본점수(160) + $[(9 - \text{반영 교과목 전체 평균등급}) \times (\text{실질반영점수}(90)/8)]$

교과성적 산출방법 예시

예) 전국 인재 전형으로 인문사회계열 모집단위에 지원하였을 경우

〈2022년 2월 졸업예정자 학교생활기록부〉

학 년	교 과	과 목	1학기		2학기	
			단위	석차등급(이수자수)	단위	석차등급(이수자수)
1학년	국 어	국 어	4	1(296)	4	2(275)
	영 어	영어(I)	4	2(296)	-	-
		영어(II)	-	-	4	2(275)
	수 학	수학(I)	4	2(270)	-	-
		수학(II)	-	-	4	2(270)
사 회	통합사회	2	2(296)	2	3(275)	
2학년	국 어	화법과 작문	2	1(270)	2	2(270)
		독 서	2	2(220)	2	3(220)
	영 어	영어회화	4	2(270)	4	1(270)
	수 학	수학 I	4	2(270)	4	3(270)
	사 회	한국지리	4	3(150)	4	3(150)
		윤리와 사상	2	2(175)	2	2(175)
3학년	국 어	문 학	4	2(270)	-	-
	영 어	※ 실용영어	4	2	-	-
	수 학	※ 실용수학	2	1	-	-
	사 회	정치와 법	2	1(180)	-	-

▶ 반영교과목 전체 평균등급 (국어 1학년 1학기: 1등급×4단위=4, 1학년 2학기: 2등급×4단위=8)

{국어교과 과목(4+8+2+4+4+6+8) + 영어교과 과목(8+8+8+4+8) + 수학교과 과목(8+8+8+12+2) + 사회교과 과목 (4+6+12+12+4+4+2) / 과목별 이수단위(76)} = 36+36+38+44 / 76 = 154/76 = 2.026(등급)

▶ 교과성적 반영점수 (250점 만점) : 160 + $[(9 - 2.026) \times (90/8)] = 238.45$

※ 진로선택과목 등 석차등급이 없는 경우 아래와 같이 환산하여 적용하며, 성취도만 있고 원점수가 없는 경우 성취도의 중간 석차등급을 적용

성취도	A			B			C		
원점수	90점 이상	89~80점	80점 미만	60점 이상	59~50점	50점 미만	30점 이상	29~20점	20점 미만
석차등급	1등급	2등급	3등급	4등급	5등급	6등급	7등급	8등급	9등급

2012년 2월 이전 졸업자 석차등급 산출 방법

- ▶ 학생부의 석차, 동 석차, 재적수를 이용하여 석차 백분율을 구하고 석차등급 산출
(동 석차는 인정하지 않으며, 동 석차일 경우 중간 석차를 반영함)
* 중간석차 = 석차 + (동 석차자 수 - 1) / 2 * 중간석차 백분율 = 중간 석차 / 이수자수 × 100
- ▶ 과목별 석차(등급) 없이 전체 과목의 학기/학년 석차만 있는 경우는 학기/학년 석차의 백분율을 구하고 석차 등급을 산출
<예시> 과목 석차가 30(5)/450으로 기재 되어 있다면 다음과 같이 산출
* 중간석차 : $30 + (5 - 1) / 2 = 32$ * 중간석차 백분율 : $32 / 450 \times 100 = 7.11\%$
* 석차 백분율이 7.11% 이므로 석차 등급은 2등급

마. 출결성적 반영 방법

- 1) 학생부의 출결상황을 아래 출석성적 계산방법에 따라 반영

결석일수가 15일 이하일 때	반영점수 = 기본점수(40점) + [(1-결석일수/16)] × 10
결석일수가 16일 이상일 때	기본점수(40점) 부여

- 2) 결석일수는 학교생활기록부 출결상황란에 있는 무단(사고)에 의한 출결상황만 반영하며, 지각, 조퇴, 결과는 이를 합산하여 3회를 결석일수 1일로 반영(소수점 이하 절사)
- 3) 출결상황은 소수점 셋째자리에서 반올림하여 둘째자리까지 활용

바. 검정고시출신자의 학생부 성적 반영 방법

- 1) 검정고시출신자는 검정고시 취득 성적(평균)을 다음과 같은 공식으로 산출하여 반영

$$\diamond \text{검정고시출신자 학생부 성적(300점)} = [(\text{검정고시 취득 평균점수} - 60) / 40] \times 150(\text{실질반영점수}) + 150(\text{기본점수})$$

- 2) 검정고시 취득 평균점수는 소수 셋째자리에서 반올림하여 둘째자리까지 활용

사. 국외고등학교 졸업(예정)자 및 고교졸업 동등학력자 등의 학생부 성적 반영 방법

- 1) 취득 성적이 백분위로 표기될 경우 아래와 같이 산출하여 반영

※ 취득 평균점수는 소수 셋째자리에서 반올림하여 활용

$$\diamond \text{최종 성적(300점)} = [(\text{백분위 취득 평균점수} - 60) / 40] \times 150(\text{실질반영점수}) + 150(\text{기본점수})$$

- 2) 취득 성적이 등급단위로 표기될 경우 최저점수(60점)와 최고점수(100점) 사이 균등 분할한 구간 점수(취득평균점수)를 아래와 같이 산출하여 반영

※ 취득 평균점수는 소수 셋째자리에서 반올림하여 활용

$$\diamond \text{ 최종 성적(300점)} = [(\text{취득(등급) 반영점수} - 60) / 40] \times 150(\text{실질반영점수}) + 150(\text{기본점수})$$

〈예시〉

취득(등급)	1등급	2등급	3등급	4등급	5등급	6등급	7등급	8등급	9등급
반영점수	100	95	90	85	80	75	70	65	60

취득(등급)	1등급(A)	2등급(B)	3등급(C)	4등급(D)	5등급(E)
반영점수	100	90	80	70	60

취득(등급)	1등급(A)	2등급(B)	3등급(C)
반영점수	100	80	60

- 3) 국외고등학교 등에서 최종 이수한 교과목의 절반 이상이 이수/미이수(P/F, P/U, S/F, S/U 등) 등으로 표기되는 경우 기본 점수(150점)만 반영
- 4) 국내 고등학교와 국외 고등학교에서 혼합 이수한 경우

연번	유 형	예 시		예 시
1	국내고와 국외고 중 이수학기(학년)가 다를 경우 더 많이 이수한 고등학교 기준	국내고 2학기+국외고 4학기		국외고 졸업(예정)자 기준에 따르며 국내고 성적은 배제
		국내고 4학기+국외고 2학기		국내고 졸업(예정)자 기준에 따르며 국외고 성적은 배제
2	국내고와 국외고 중 이수학기(학년)가 같을 경우 최종 졸업한 고등학교 기준	입학	졸업	졸업 학교 기준에 따름
		국내고	국외고	국외고 졸업(예정)자 기준에 따르며 국내고 성적은 배제
		국외고	국내고	국내고 졸업(예정)자 기준에 따르며 국외고 성적은 배제

- 5) 국외고등학교 등의 최종 환산 성적이 기본점수(150점) 이하일 경우 기본점수(150점)로 인정

2 서류평가

가. 대상전형 : 학생부종합전형(전체)

나. 평가방법 및 반영점수

- 1) 블라인드 평가
 - 지원자의 수험번호, 성명, 출신고교 등 공정성 저해 문구를 블라인드 처리 후 평가
- 2) 평가위원(2인 1조)이 학교생활기록부 기록 사항을 중심으로 정성적 종합평가
 - 평가등급 : 5단계 평가등급(A, B, C, D, E)과 등급별 점수를 함께 부여
 - 평가영역별 점수 합산 후 최종점수는 평가위원 2인의 평균점수를 반영
- 3) 평가위원 간의 점수가 일정점수 이상 차이가 나는 경우 재평가 실시

※ 평가위원 인원은 학교 사정상 변동될 수 있음

다. 평가내용 및 반영점수

평가 요소	평가 영역	평가 내용	반영점수
전공 적합성 (40%)	학업역량	전체 교과목 학업성취도, 성장 및 변화 추이	210점
		전공 관련 교과목 이수 및 성취도	
	지원 전공 관련 적성	전공에 대한 관심 및 이해도	
		전공 관련 활동과 경험	
발전 가능성 (30%)	문제해결능력	창의적 사고를 통한 문제해결력	
		주어진 문제에 맞서는 도전정신	
	자기주도성	주체적이고 명확한 목표설정	
		학교교육과정에 대한 자발적 참여 및 노력	
인성 (30%)	공동체 의식	소통·공감 능력, 협동심 및 리더십	
		타인을 존중·이해하며 배려하는 태도	
	도덕성 및 성실성	원칙과 윤리를 준수하는 태도	
		책임감을 가지고 자신의 의무를 다하는 태도	

3 면접고사

가. 면접일자

- 1) 대상 : 학생부종합(전체전형) 및 실기(특기자전형)
- 2) 일자 : 2021.11.24.(수) 예정

나. 면접장소 : 모집단위별 지정장소(홈페이지 추후 공지)

다. 면접대상 : 면접고사 실시전형의 1단계 합격자

라. 면접방법 : 2인의 면접위원이 수험생 1인을 개별 면접하여 평가

※ 면접위원 인원은 학교 사정상 변동될 수 있음

마. 전형별 평가내용 및 반영점수

1) 대상 : 학생부종합전형(전체)

2) 방법 : 지원자의 수험번호, 성명, 출신고교 등 공정성 저해 문구를 블라인드 처리 후면접위원이 공정하게 평가하여 평균점수를 반영

평가요소	평가 영역	평가 내용	반영점수
전공 적합성 (40%)	학업역량	전체 교과목 학업성취도, 성장 및 변화 추이	90점
		전공 관련 교과목 이수 및 성취도	
	지원 전공 관련 적성	전공에 대한 관심 및 이해도	
		전공 관련 활동과 경험	
발전 가능성 (30%)	문제해결능력	창의적 사고를 통한 문제해결력	
		주어진 문제에 맞서는 도전정신	
	자기주도성	주체적이고 명확한 목표설정	
		학교교육과정에 대한 자발적 참여 및 노력	
인성 (30%)	공동체 의식	소통·공감 능력, 협동심 및 리더십	
		타인을 존중·이해하며 배려하는 태도	
	도덕성 및 성실성	원칙과 윤리를 준수하는 태도	
		책임감을 가지고 자신의 의무를 다하는 태도	

바. 면접고사 유의사항

1) 면접 고사 시간과 장소는 1단계 합격자 발표 후 별도 공지 예정이며, 순천대학교홈페이지(www.scnu.ac.kr)에서 수험생 본인이 직접 확인하여야 함

— 결시 및 지각할 경우 전형성적에 관계없이 불합격 처리함

※ 면접 대상자(1 단계 합격자) 여부는 반드시 본인이 직접 조회 (미확인 및 잘못 인지한 경우 등의 불이익은 지원자 책임임)

2) 면접고사는 반드시 수험표(원서접수 사이트에서 직접 출력)와 신분증(주민등록증, 학생증 등)을 모두 지참해야 함

※ 평상복 착용(교복 착용 금지, 명찰 패용 금지)

※ 각종 스마트(전자)기기 반입금지(휴대전화, 스마트워치, 무선이어폰, MP3 등)

3) 신분증과 수험표 둘 중 한 개라도 미지참하거나 면접고사가 시작된 후 도착한 학생은 면접고사 응시 불가(불합격 처리)

※ 지정된 시간까지 입실하지 못하여 발생하는 불이익은 지원자 책임임

4) 면접고사는 블라인드(수험번호, 성명, 출신학교명) 방식으로 진행되며, 수험생이 부모 성명 또는 직업 등을 말하거나 암시 또는 표현하는 행위를 한 경우 해당 평가에 대해 “0점” 처리함

5) (권고사항) 수험생은 가능하면 면접고사 시작 20분 전까지 수험생 대기실에 입실하여 진행요원의 안내사항(면접 유의사항 및 고사장 등)을 전달받은 후 면접고사 응시

4 실기고사

가. 일 자 : 2021.10.22.(금) 예정 ※단, 만화애니메이션학과는 2021.10.23.(토) 실시 예정

나. 대 상 : 실기전형 모집단위(사회체육학과, 피아노학과, 사진예술학과, 영상디자인학과, 만화애니메이션학과)

다. 장 소 : 우리 대학교 지정장소

라. 실기고사 내용 및 배점(기본점수 없음)

학과	과제명	과제 세부내용	배점
사회체육학과	기초 체력검사	(1) 1.2m 사이드스텝 (2) 서전트 점프 (3) 좌전굴 (4) 윗몸 일으키기 ※ 학교(학원)의 단체 복(유니폼) 착용 금지 ※ 배구화 또는 인도어화 착용	300
피아노학과	피아노 연주실기 (암기 연주)	(1) 자유곡 1곡	300
사진예술학과	포트폴리오 작품 평가 및 기초이론 구술평가	(1) 수험생 제출물 : 수험생 본인이 직접 촬영한 흑백·컬러·디지털 사진 중 한 종류를 선택, 각각 다른 사진을 확대사이즈 8"×10" 인화하여 총 10매 제출 (2) 평가내용 : 수험생 본인이 직접 촬영한 작품을 중심으로 사진의 이해와 적성 및 재능 등을 구술로 평가 (3) 세부 평가 내용 - 수험생 본인이 직접 촬영한 작품으로 구술평가(60%) - 기초 사진 이론 및 실기에 대한 구술평가(40%) ※ 평가받은 작품 중 한 장은 증빙자료로 제출	300
영상디자인학과	발상과 표현 또는 콘티제출 및 설명 2가지 유형 중 수험생이 택 1	(1) 종 목 (아래 중 택일) - 발상과 표현 : 주제는 실기고사 당일에 제시 - 콘티제출 및 설명 : 자유주제의 콘티 (2) 평가 내용 - 주제에 맞는 디자인 및 발상 평가 - 내용의 독창성과 작업 완성도 평가 (3) 크 기 - 발상과 표현 : 4절지(대학 제공) - 콘티제출 및 설명 : 백색 A4 용지에 12컷 이하, 콘티 3장 이내 (1컷 크기 : 8cm×5cm, 콘티 내용 기입 가능) (4) 소요시간 - 발상과 표현 : 180분 - 콘티제출 및 설명 : 1인당 15분씩 (5) 준비물 - 발상과 표현 : 채색도구 및 디자인도구(물통, 4절지 대학 제공) - 콘티제출 및 설명 : 개인 콘티 지참	300
만화애니메이션학과	만화실기 (주어진 주제에 대한 내용표현)	(1) 주제 : 실기고사 당일에 제시 ※ 2020학년도 : (수시) 불매운동, (정시) 뉴트로(NEW+복고) 2021학년도 : (수시) 언택트, (정시) 코로나 이후 사회 (2) 종목 : 상황표현 또는 칸 만화 (3) 평가내용 : 칸 제한 없이 주제 표현을 확실하게하거나 암시할 것 (4) 크기 : 4절 캔트지 1장 (5) 사용재료 : 모든 재료를 자유롭게 사용할 수 있음. 다만, 반드시 칼라 채색하여야 함 (드로잉 및 흑백으로만 채색된 그림은 평가에서 제외) (6) 소요시간 : 240분 (7) 준비물 : 채색도구 및 드로잉 도구 등	300

※ 사회체육학과 실기고사 점수표(남자)

점수	종목(남자)			
	1.2m 사이드스텝(20초)	서전트점프(cm)	좌전굴(cm)	윗몸 일으키기(60초)
75	59개 이상	72 이상	25 이상	75개 이상
70	57 ~ 58	70 ~ 71	24	73 ~ 74
65	55 ~ 56	68 ~ 69	23	71 ~ 72
60	53 ~ 54	66 ~ 67	22	69 ~ 70
55	51 ~ 52	64 ~ 65	21	67 ~ 68
50	49 ~ 50	62 ~ 63	20	65 ~ 66
45	47 ~ 48	60 ~ 61	19	63 ~ 64
40	45 ~ 46	58 ~ 59	18	61 ~ 62
35	43 ~ 44	56 ~ 57	17	59 ~ 60
30	41 ~ 42	54 ~ 55	16	57 ~ 58
25	39 ~ 40	52 ~ 53	15	55 ~ 56
20	37 ~ 38	50 ~ 51	14	53 ~ 54
15	36개 이하	49 이하	13 이하	52개 이하

※ 사회체육학과 실기고사 점수표(여자)

점수	종목(여자)			
	1.2m 사이드스텝(20초)	서전트점프(cm)	좌전굴(cm)	윗몸 일으키기(60초)
75	50개 이상	50 이상	30 이상	65개 이상
70	48 ~ 49	48 ~ 49	29	63 ~ 64
65	46 ~ 47	46 ~ 47	28	61 ~ 62
60	44 ~ 45	44 ~ 45	27	59 ~ 60
55	42 ~ 43	42 ~ 43	26	57 ~ 58
50	40 ~ 41	40 ~ 41	25	55 ~ 56
45	38 ~ 39	38 ~ 39	24	53 ~ 54
40	36 ~ 37	36 ~ 37	23	51 ~ 52
35	34 ~ 35	34 ~ 35	22	49 ~ 50
30	32 ~ 33	32 ~ 33	21	47 ~ 48
25	30 ~ 31	30 ~ 31	20	45 ~ 46
20	28 ~ 29	28 ~ 29	19	43 ~ 44
15	27개 이하	27 이하	18 이하	42개 이하

마. 실기고사 유의사항

- 1) 시간과 장소는 실기고사 1주일 전 순천대학교 홈페이지(www.scnu.ac.kr)에서 수험생 본인이 직접 확인하여야 함
— 결시 및 지각할 경우 전형성적에 관계없이 불합격 처리함(미확인 및 잘못 인지한 경우 등의 불이익은 지원자 책임임)
- 2) 실기고사는 반드시 수험표(원서접수 사이트에서 직접 출력)와 신분증(주민등록증, 학생증 등)을 모두 지참해야 함
※ 평상복 착용(교복 착용 금지, 명찰 패용 금지)
※ 각종 스마트(전자)기기 반입금지(휴대전화, 무선이어폰, MP3 등)
- 3) 신분증과 수험표 둘 중 한 개라도 미지참하거나 실기고사가 시작된 후 도착한 학생은 실기고사 응시 불가(불합격 처리)
※ 지정된 시간까지 입실하지 못하여 발생하는 불이익은 지원자 책임임
ex) 신분증 또는 수험표 또는 실기고사 도구 등 미지참
- 4) (권고사항) 수험생은 가능하면 실기고사 시작 20분 전까지 수험생 대기실에 입실하여 진행요원의 안내사항(면접 유의사항 및 고사장 등)을 전달받은 후 실기고사 응시
- 5) 고사장 내에서는 실기고사에 필요한 물품(수험표, 신분증 및 실기고사 도구) 이외 다른 물품의 휴대를 일체 금하며, 수험생 상호 간에 빌려 사용할 수 없음

【 VII. 합격자 발표 및 등록 】

I 합격자 선발 기준

가. 합격자는 전형유형별 모집단위별 취득성적을 합산하여 총점 순으로 선발

※ 전형 성적은 소수점 셋째자리에서 반올림하여 둘째자리까지 활용

나. 수시모집 전형 중 3개 전형에 동시 합격한 자는 다음과 같은 방법으로 합격 처리

1) 모집단위가 같은 경우 : 지원한 전형 중 ①학생부 종합전형 ②지역인재전형 순서대로 합격 처리하고 나머지 전형은 사정에서 제외

※ 예시) 3개 전형 모두 합격한 경우 학생부종합전형 합격 처리하고 나머지 전형 제외

2개 전형 합격한 경우 학생부종합전형(혹은 지역인재전형) 합격 처리하고 나머지 전형 제외

2) 모집단위가 다른 경우 : 지원한 3개 전형 모두 합격자로 처리하고 지원자 등록 시 모집단위를 1개 선택하여 등록

다. 동점자 처리기준은 다음 원칙에 따라 선발

모집시기	모집구분	동점자 처리기준		
수시모집	학생부교과	① 학생부 성적(교과성적)	② 학생부 성적(비교과성적)	
	학생부종합	① 서류평가 성적	② 면접고사 성적	
	성인학습자등	① 학생부 성적(교과성적)	② 학생부 성적(비교과성적)	③ 재직기간(유형 2에 한함)
	특성화고등재직자	① 학생부 성적(교과성적)	② 학생부 성적(비교과성적)	③ 재직기간(장기재직자)
	실기	① 실기고사 성적	② 학생부 성적	③ 학생부 성적(교과성적)
	특기자	① 대회기록 점수 ④ 학생부 성적(교과성적)	② 학생부 성적	③ 면접고사 성적

라. 위 동점자 처리기준에도 동점자가 발생할 경우에는 정원 내 전형은 전원 선발함

(정원 외 전형은 동점자 선발로 모집인원을 초과할 경우에 합격선 동점자는 선발하지 않음)

마. 입학전형 성적이 현저히 낮아 모집단위별로 수학능력이 없다고 인정되는 자는 모집단위별 모집인원 내에 포함되더라도 불합격처리 할 수 있음

바. 다음 하나에 해당하는 자는 전형성적에 관계없이 불합격 처리하거나 합격을 취소함

- 1) 제출서류를 변조·위조·허위 등 부정한 행위를 한 자
- 2) 면접고사 및 실기고사 결시자
- 3) 지원 자격에 미달한 자 또는 지원방법을 위반한 자
- 4) 지원 서류 미제출자

2 1단계 합격자 발표

가. 일 시 : 2021.10.29(금) 18:00 예정

나. 발표방법 : 순천대학교 홈페이지 공고

다. 1단계 합격자 선발 인원

모집구분	모집단위	1단계 합격자 선발 인원
면접고사 실시전형	면접고사 실시 모집단위	모집단위별 모집인원의 5배수
실기고사 실시전형	실기고사 실시 모집단위	모집단위별 지원자 전원

라. 동점자 처리 : 1단계 합격자 사정 결과, **컷라인 동점자**는 모두 1단계 합격자로 선발

3 최초합격자 발표 및 등록

가. 최초 합격자 발표

전형유형	일 시	장 소
수시모집 전체 전형	2021.12.14.(화) 18:00 예정	순천대학교 홈페이지에 공고(www.scnu.ac.kr)

나. 합격통지서 교부 및 합격자 등록(예치금 없음)

전형유형	기 간	방 법
합격 통지서 교부(출력)	2021.12.14.(화) 18:00 ~ 12.20.(월)	순천대학교 홈페이지(www.scnu.ac.kr)에서 합격통지서 및 유의사항 확인(개별 통지 없음)
합격자 등록	2021.12.17.(금) ~ 12.20.(월) 16:00까지	순천대학교 홈페이지(www.scnu.ac.kr)에서 합격자 확인 후 “합격자 등록” 버튼 클릭

다. 유의사항

1) 모든 지원자는 순천대학교 홈페이지(www.scnu.ac.kr)에서 합격여부(예비순위자 포함)를 반드시 확인하여야 하며, 합격여부를 지원자에게 개별 통보하지 않습니다.

※ **합격 여부는 반드시 본인이 직접 조회(미확인으로 발생하는 불이익은 지원자 책임임)**

2) 합격자는 해당기간 내에 순천대학교 홈페이지(www.scnu.ac.kr)에서 합격통지서, 합격자 유의사항을 확인하여야 하며, 모집요강 및 합격자 유의사항 등 우리 대학교에서 정한 제반사항을 준수하여 합격 취소 등 불이익을 받는 사례가 발생하지 않도록 하여야 합니다.

3) **합격자는 지정된 기간 내 “합격자 등록”을 반드시 하여야 하며, 미등록 시 합격을 취소함**

4) 수시모집 등록은 합격한 대학 중 최종 1개의 대학에만 하여야 합니다.

5) **수시모집 합격자는 등록여부와 관계없이 정시·추가모집에 지원할 수 없습니다.**

4. 총원합격자 발표 및 등록

가. 총원합격자 발표 및 합격자 등록

발표 차수	총원 합격자 발표		총원 합격자 등록	
	일 시	방 법	일 시	방 법
1차	2021.12.21.(화) 18:00(예정)	순천대학교 입학안내 홈페이지 공고 또는 개별통지	2021.12.21.(화) 18:00 ~ 12.22.(수) 12:00	순천대학교 홈페이지에서 합격자 확인 후 “합격자 등록” 버튼 클릭
2차	2021.12.22.(수) 18:00(예정)		2021.12.22.(수) 18:00 ~ 12.23.(목) 12:00	
3차	2021.12.23.(목) 18:00(예정)		2021.12.23.(목) 18:00 ~ 12.24.(금) 12:00	
4차	2021.12.24.(금) 18:00(예정)		2021.12.24.(금) 18:00 ~ 12.25.(토) 12:00	
5차	2021.12.25.(토) 18:00(예정)		2021.12.25.(토) 18:00 ~ 12.26.(일) 12:00	
6차	2021.12.26.(일) 18:00(예정)		2021.12.26.(일) 18:00 ~ 12.27.(월) 12:00	
7차	2021.12.27.(월) 21:00(예정)		2021.12.27.(월) 21:00 ~ 12.28.(화) 12:00	

※ 총원합격자 발표일정은 입학전형 결과에 따라 변경될 수 있으며, 추후 변경사항이 있을 경우 우리 대학교 홈페이지(www.scnu.ac.kr)에 별도 공고함

나. 유의사항

- 1) 총원합격자는 모집시기 및 전형유형, 모집단위별 총원합격후보자 순으로 총원합니다.
- 2) 총원합격자 발표일정은 입학전형 일정에 따라 변경 될 수 있으며, 변경사항은 우리 대학교순천대학교 홈페이지에 공고합니다.
- 3) 합격자는 해당기간 내에 순천대학교 홈페이지(www.scnu.ac.kr)에서 합격통지서, 합격자 유의사항을 확인하여야 하며, 모집요강 및 합격자 유의사항 등 우리 대학교에서 정한 제반사항을 준수하여 합격 취소 등 불이익을 받는 사례가 발생하지 않도록 하여야 합니다.
- 4) 총원합격자 중 지정된 기간 내 “합격자 등록”한 자만 합격자로 처리하고, 미등록 시 합격을 취소합니다.
- 5) 총원합격자는 등록여부와 관계없이 정시·추가모집에 지원할 수 없습니다.
- 6) 타 대학에 등록한 지원자가 우리 대학교에 총원 합격하여 등록을 하고자 할 경우, 먼저 등록한 타 대학에 등록포기 의사를 밝혀야 합니다.

5. 입학 등록금 납부

가. 납부 기간 및 방법

구 분	기 간	방 법
등록금 납입고지서 출력	2022.2.9.(수) ~ 2.11.(금) 16:00까지	순천대학교 홈페이지(www.scnu.ac.kr)에서 직접 출력(개별 송부하지 않음)
등록금 납부		농협중앙회 및 지역(단위)농협 전국 영업점 (수험생 개인별 가상계좌로 은행창구 수납 또는 인터넷 뱅킹 가능)

나. 유의사항

- 1) 입학등록금 납부대상은 수시모집 합격 후 등록한 자이며, 입학등록금을 정해진 기간 내에 납부하지 않을 경우 입학할 의사가 없는 것으로 간주하여 합격을 취소합니다.
- 2) 등록금 납입고지서에 납입금액이 '0원'인 합격자(전액장학생, 보훈장학생 등)도 반드시 등록금 납입고지서를 대학 지정 금융기관에 제출하여 등록하고 영수증을 수령하여야 하며, 그렇지 않을 시 미등록자로 처리하여 합격을 취소합니다.
- 3) 입학 학기가 같은 2개 이상 대학에 등록할 수 없으며, 이를 위반할 경우 이중등록으로 인하여 해당 대학 입학이 모두 취소됩니다.

6 합격자 등록 포기 및 입학 등록금 환불

가. 합격자 등록 포기

구 분	기 간	방 법
수시 합격자 등록 포기	2021.12.20.(월) ~ 2021.12.27.(월) 12:00	▶ 인터넷신청 : 순천대학교 홈페이지(www.scnu.ac.kr)에서 등록포기 직접신청 ※ 등록포기는 신청 후 번복 불가

나. 입학 등록금 환불 및 등록 포기

구 분	기 간	방 법
입학 등록금 환불 신청 및 등록포기	2022.2.10.(목) ~ 2.20.(일) 12:00	▶ 인터넷신청 : 순천대학교 홈페이지(www.scnu.ac.kr)에서 등록포기 직접신청 ※ 등록포기는 신청 후 번복 불가

※ 직접 방문 시 구비서류 : 우리 대학교 등록금 납입영수증, 등록포기각서(우리 대학교 양식, 보호자 및 본인도장 날인), 보호자 및 본인 신분증 사본, 등록금 반환을 위한 통장 사본

다. 유의사항

- 1) 합격자가 총원합격자 발표기간 중 다른 대학에서 총원합격 통보를 받은 경우 합격자는 등록을 원하지 않는 해당 대학에 등록 포기 의사를 즉시 전달하여야 합니다.
- 2) 등록포기 및 등록금 환불은 정해진 환불기간 내에 신청하여야 하며, 기간 내 신청하지 않으면 “대학입학금 및 수업료에 관한 규칙”이 정한 바에 따라 불이익을 받을 수 있으므로 유의하시기 바랍니다.
- 3) 우리 대학교에 등록을 마친 자(등록금 일부 또는 전액 면제자 포함)가 타 대학에 합격하여 그 대학에 등록하고자 하는 경우 우리 대학교에 먼저 등록포기를 한 후 그 대학에 등록하여야 하며, 우리 대학교에 등록을 포기하지 않으면 이중등록 처리되어 우리 대학교뿐만 아니라 타 대학의 입학이 취소 또는 무효 처리되므로 반드시 등록금 환불기간 내에 등록 포기 및 등록금 환불에 관한 절차를 마쳐야 합니다.
- 4) 등록포기는 신청 후 번복이 불가하오니 신중하게 신청하시기 바랍니다.



순천대학교 2022학년도 입학원서(예시)


수시모집

														수험번호		*	
지 원 전형유형		일반학생 전형															
학교생활기록부 전산자료 제공 동의 ※ 2014년 2월 ~ 2022년 졸업(예정)자만 해당								동의 (○) 학교생활기록부 사본 제출 안함				비동의 / 비대상 () 학교생활기록부 사본 제출				해상도 200, 3 x 4cm 의 jpg 또는 gif파일	
※ 수시 입학원서 접수를 수능성적 온라인 제공에 동의하는 것으로 간주함 ※ 합격 시 입학원서 기록정보가 장학 및 학사행정정보로 활용됨																	
지 원 자	성명	(한글) 홍길동				(한자) 洪吉童				(영어) Hong Gil-dong				성별	남 · 여		
	주민등록 번호	0	1	0	1	0	1	—	3	4	5	6	4	7	8		
	출신고교	승주 고등학교 2022년 2월 일(졸업예정, 졸업)								출신고교 코드	Q100000500						
지 원 사 항	지 원 모집단위	생명산업과학대학 간호학과								지 원 자 구 분	① 2014년 2월 이후 졸업자 (○) ② 2013년 이전 졸업자 () ③ 검정고시 출신자 ()						
	특 기 자 전 형 지원분야	① 체 육 ()															
	체 육 특기자전형 지원종목	① 정 구 () ② 양 궁 () ③ 우 슈 ()															
지 원 자	주 소	우(57922) 전남 순천시 중앙로 255								전 화 번 호							
										휴 대 전 화							
										e-mail							
전형료 환급 계좌								은행명	예금주				계좌번호				
								농협	홍길동				〇〇〇-〇〇-〇〇〇〇〇〇				
본인은 귀 대학교에 입학하고자 소정의 서류를 갖추어 지원합니다. 2021년 월 일 지원자 홍 길 동 순천대학교총장 귀하																	

* 란은 기재하지 말 것.

수험표

2022학년도 수시모집

수험번호	*	사진
성명	홍길동	
전형유형	일반학생전형	
지원 모집단위	생명산업과학대학 간호학과	
 순 천 대 학 교		

주의사항

- 수험표는 면접/실기고사 시 신분증(학생증)과 함께 반드시 지참하여 본인임을 증명하여야 함

주요 일정표

- 1단계 합격자 발표 2021.10.29.(금) 18:00(예정)
- 면접고사
 - 학생부종합/특기자 2021.11.24.(수)
- 실기고사 2021.10.22.(금)
 - ※ 단, 만화애니메이션학과는 2021.10.23.(토) 실시
- 합격자 발표 2021.12.14.(화) 18:00(예정)
- 수시 합격자 등록 2021.12.17.(금) ~ 12.20.(월)
- 최종등록금 납부 2022.2.9.(수) ~ 2.11.(금)

면접/실기고사 참석 확인

일자 : 2021. . .

확인자 : 학과 (서명 또는 인)

입학원서 작성 요령

1. 입학원서 및 제출 서류의 작성오류, 기재사항 누락, 판독불능 등으로 인한 불이익은 전적으로 지원자의 책임입니다.
2. 수험번호 란은 우리 대학교에서 기재하는 란이므로 지원자가 기재하지 않습니다.
3. 지원 전형유형 란에는 지원자가 지원하고자 하는 전형유형을 정확히 기재하여야 합니다.
4. 지원자의 성명과 주민등록번호는 주민등록증에 기재된 내용으로 정확히 작성하여야 하며, 학교생활기록부에 기재된 내용과 일치하지 않을 경우 증빙서류를 첨부하여야 합니다. 성별 란은 해당란에 “○” 표시하여야 합니다.
5. 사진파일은 응시원서 접수 전 3개월 이내에 촬영된 탈모 상반신 사진으로 해상도 200, 3x4cm 크기의 jpg 또는 gif 파일이어야 합니다. 만약, 본인의 사진을 업로드하지 않거나 다른 이미지(배경사진, 옆모습 등)를 업로드하여 발생하는 불이익은 지원자의 책임입니다.
6. 지원자 출신고교 란에는 졸업(예정)연월일과 출신고교 명을 기재하고 출신고교 코드번호 란에는 교육부에서 정한 NEIS 학교코드 (10자리)를 기재하여야 하며, 기 졸업자로서 학교명이 변경된 경우에는 종전의 고등학교명 및 코드번호를 기재하여야 합니다.
7. 지원 모집단위에는 이 모집요강을 참조하여 본인이 지원하고자 하는 모집단위명을 정확히 기재하여야 하며, **원서접수가 완료되면 모집단위 변경이 불가능 합니다.**
8. 지원자구분 란은 해당란에 “○” 표시하여야 합니다.
9. 특기자전형 지원 분야 란은 특기자 전형 지원자에 한하여 작성하되 지원하고자 하는 지원 분야 해당란에 “○” 표시하여야 합니다.
10. 특기자전형 중 지원종목 란은 체육특기자 전형에 한하여 작성하되 지원하고자 하는 지원종목 해당란에 “○” 표시하여야 합니다.
11. 지원자와 보호자 주소 및 연락처 란을 빠짐없이 정확히 기재하고, 전화번호(휴대전화 포함)는 지역번호, 주소는 도로명 주소로 정확히 기재하고, 연락두절로 인해 발생한 문제는 전적으로 지원자 책임입니다.
12. 지원자 또는 보호자의 계좌번호, 은행명, 예금주는 정확히 기재하여야 하며, 1단계 전형 불합격자에게 전형료 일부를 환급할 때 사용됩니다. 계좌번호, 은행명, 예금주를 정확히 기재하지 않아 발생하는 모든 불이익은 지원자 책임입니다.
13. 우리대학은 고등교육법 제34조의4 제5항에 따라 입학전형관련 수입·지출에 따른 잔액이 발생할 경우 응시한 사람이 납부한 입학전형료에 비례하여 반환합니다.
14. 학교생활기록부 전산자료 제공 동의 항목에 동의 여부란 “○” 표시하여야 하며, 동의하지 않을 경우 지원자 본인이 학교생활기록부를 직접 제출하여야 합니다.
15. 지원 년 월 일과 성명을 기재하여야 합니다.

〈서식 1〉

학 업 계 획 서

※ 인터넷 원서접수 시 지원자 본인이 작성

수험번호		성명	
전형유형	학생부종합전형	지원모집단위	학부(과)

■ 대입전형 학업활동(자격시험, 봉사활동 등 대입준비 활동사항) ※ 증빙서류 제출

(100~500자 이내로 작성)

■ 관심 분야 및 우리 대학교 지원 동기

(100~500자 이내로 작성)

■ 입학 후 학업계획과 향후 진로 계획

(100~500자 이내로 작성)

※ 학생부종합전형 지원자 중 학교생활기록부가 없는 자만 작성(예: 검정고시 합격자, 고교졸업 동등 학력자)

※ 학업계획서를 제출한 경우라도 불합격 처리될 수 있는 사유

- 유사도 검색결과 표절, 대리작성, 허위사실 기재로 판명되거나 기타 부정한 사실 등이 발견된 경우
- 모든 문항이 빈칸이거나 의미 없는 내용만 작성된 경우(예: OOO, aaa, ... 등)
- 본인·부모·친인척의 성명, 직위, 직업(직장명) 등의 내용이 작성된 경우

※ 학업계획서는 원서접수 마감 시까지 작성하여야 함

〈서식 2〉

수 상 실 적 증 명 서

지원 모집단위		학부(과)			
수 상 자 인적사항	성 명	한 글 :		한 자 :	
	주민등록번호	—		성 별	남 · 여
대회명칭	제 회 대회				
주최기관명			대회개최일	년 월 일	
응시분야			수 상 내 역		
대회 참가자격(범위)					
대회 규모	규 모	전국대회 () / 도 · 광역시 대회 () / 시 · 군 · 구 대회 ()			
	전체참가인원	명		수상자 본인의 응시분야 참가인원	명
	입상구분별 수상인원 ※()안에 등위에 해당되는 수상명칭을 기록 예) 1등상 (대상) 2등상 (금상)	1등상 ()		명	
		2등상 ()		명	
		3등상 ()		명	
		4등상 ()		명	
		5등상 ()		명	
		기타상()		명	
전체 수상 인원		명			
주최기관 주소 및 담당자	〈우편번호〉		담 당 자	인	
			전화번호		
<p>위 사실을 확인합니다.</p> <p>2021년 월 일</p> <p>대 회 주 최 기 관 장 (직인)</p> <p>순천대학교총장 귀하</p>					

※ 유의사항

1. 반드시 주최기관의 직인 및 담당자의 날인이 있어야 합니다.
2. 위 사실이 허위일 경우 합격 및 입학이 취소되며 형사 처벌 될 수 있습니다.

〈서식 3〉

신입학 모집결과에 대한 이의신청서

신 청 인	성 명		생 년 월 일	
	지원자와 관계		연 락 처	
지 원 자	성 명		수험번호	
	지원모집단위		전형구분	
이 의 신 청 내 용				

위와 같이 이의신청합니다.

년 월 일

신청인 : (서명 또는 인)

순천대학교총장 귀하

※ 이의신청은 합격자 발표일로부터 7일 이내에 가능합니다.(직접 방문 또는 우편)

SC NU

SUNCHON NATIONAL UNIVERSITY

부 록

1. 2021학년도 수시모집 성적 분포

2. 순천대학교 생활 주요안내

장학 제도

학사 제도

학생생활관 안내

교육·취업 프로그램

국제교류 프로그램

학생탐방

통학버스사용

등록금

업무(부서)별 연락처

모집단위(전공)별 연락처

찾아오는 길 및 안내도

1. 2021학년도 수시모집 성적 분포

■ 2021학년도 수시모집 최종등록자 기준 평균성적(최종등록자가 1명 이하인 경우 비공개)
 평균등급 자료는 수험생 및 학부모에게 제공하는 참고자료임

전형명	단과대학	모집단위	모집인원	지원인원	경쟁률	최초합격인원	최종등록인원	평균성적	
								평균등급	종합점수(500점)
SCNU 지역 인재	생명산업 과학대학	농생명과학과	17	51	3	17	15	5.26	426.89
		산림자원·조경학부	14	48	3.43	14	13	4.81	445.98
		동물자원과학과	5	30	6	5	4	4.79	417.42
		원예학과	7	27	3.86	7	7	4.13	437.48
		식품영양학과	8	62	7.75	8	8	4.76	445.62
		바이오식품기계공학부	15	36	2.4	15	14	5.13	434.48
		생물학과	8	47	5.88	8	8	5.4	442.79
		조리과학과	2	11	5.5	2	2	5.45	419.83
		바이오한약자원학과	10	27	2.7	10	7	6.33	422.14
		간호학과	13	153	11.77	13	13	3.51	454.05
		농업경제학과	7	18	2.57	7	6	4.72	426
	사회과학 대학	경제무역학부	17	55	3.24	17	17	4.84	442.67
		경영학과	7	54	7.71	7	7	4.49	440.62
		공공인재학부	20	62	3.1	20	20	4.19	453.72
		회계학과	6	23	3.83	6	6	3.29	448.56
		물류학과	3	13	4.33	3	2	4.84	434
		사회복지학부	10	130	13	10	10	4.09	475.3
	인문예술 대학	사학과	7	38	5.43	7	7	4.35	468.62
		철학과	7	17	2.43	7	6	6.34	436.83
		아시아어문학부	2	4	2	2	2	6.84	449.67
		중어중문학전공	8	21	2.63	8	8	5.35	454.75
		일본어일본문화학전공	8	26	3.25	8	8	5.17	471.96
		문예창작학과	2	8	4	2	2	5.58	441.83
		영상디자인학과	3	35	11.67	3	3	5.03	461.33
		패션디자인학과	2	20	10	2	2	4.69	451.67
	공과대학	토목공학과	7	32	4.57	7	7	5.54	411.9
		환경공학과	8	28	3.5	8	7	5.39	432.95
		건축학부	7	74	10.57	7	7	4.01	444.29
		기계우주항공공학부	11	59	5.36	11	11	5.02	440.52
		신소재공학과	7	29	4.14	7	6	4.86	422.72
		화학공학과	18	52	2.89	18	18	5.3	432.56
		전기전자공학부	2	11	5.5	2	2	3.53	465.34
		전기공학전공	8	58	7.25	8	6	3.66	471.78
		전자공학전공	8	20	2.5	8	8	4.46	449.92
		ICT융합공학부	19	45	2.37	19	17	5.3	451.71
		컴퓨터공학과	8	50	6.25	8	8	3.57	459.67
		화학과	5	17	3.4	5	5	6.22	439.53
	사범대학	영어교육과	3	15	5	3	2	3.27	465
		농업교육과	2	9	4.5	2	2	1.97	469.5
		수학교육과	3	10	3.33	3	3	3	477.44
		컴퓨터교육과	8	26	3.25	8	8	4.43	445.66
		환경교육과	2	10	5	2	2	4.75	427.67
		화학교육과	5	17	3.4	5	5	3.5	447.33

전형명	단과대학	모집단위	모집인원	지원인원	경쟁률	최초합격인원	최종등록인원	평균성적	
								평균등급	종합점수(500점)
SCNU 창의인재	본부직속	첨단부품소재공학과	8	17	2.13	8	8	5.7	445.91
		자유전공학부	10	24	2.4	10	10	5.83	439.9
	생명산업 과학대학	농생명과학과	6	14	2.33	6	5	5.17	416.87
		산림자원·조경학부	4	33	8.25	4	4	4.89	430
		동물자원과학과	3	15	5	3	2	3.9	433
		원예학과	3	11	3.67	3	2	5.17	444.67
		바이오식품기계공학부	4	8	2	4	4	4.27	426.75
		생물학과	2	9	4.5	2	2	5.38	442.5
		바이오한약자원학과	2	5	2.5	2	2	6.23	434.5
		간호학과	4	73	18.25	4	4	3.67	452.42
		농업경제학과	2	6	3	2	2	4.79	427.83
		경제무역학부	5	16	3.2	5	4	5.44	438.33
	사회과학 대학	경영학과	2	8	4	2	2	5.74	413
		회계학과	4	12	3	4	4	4.96	429.84
		물류학과	3	10	3.33	3	2	5.3	423.33
		사회복지학부	3	21	7	3	2	4.77	462.67
	인문예술 대학	일본어일본문화학전공	2	10	5	2	2	6.32	448.17
		문예창작학과	2	6	3	2	2	4.63	454.83
		사회체육학과	5	38	7.6	5	5	4.32	438.93
		영상디자인학과	2	7	3.5	2	2	4.62	442.84
		패션디자인학과	2	9	4.5	2	2	6.39	425
	공과대학	토목공학과	2	5	2.5	2	2	5.92	416.34
		환경공학과	2	7	3.5	2	2	6.03	409
		건축학부	3	13	4.33	3	3	4.46	431.33
		기계우주항공공학부	5	23	4.6	5	5	5.28	421.2
		ICT융합공학부	4	7	1.75	4	3	5.13	447.89
		컴퓨터공학과	2	7	3.5	2	2	4.82	446
		화학과	2	4	2	2	2	5.52	408.84
	사범대학	영어교육과	2	18	9	2	2	3.89	459.84
		사회교육과	2	12	6	2	2	2.91	468
		컴퓨터교육과	3	6	2	3	2	5.09	414.17
		환경교육과	2	11	5.5	2	2	4.12	451.51
		화학교육과	5	25	5	5	5	3.61	455.47
농어촌 학생	생명산업 과학대학	농생명과학과	4	10	2.5	4	2	5.1	395.34
		동물자원과학과	2	8	4	2	2	5.79	419.67
		원예학과	2	6	3	2	2	5.23	426
	사회과학 대학	공공인재학부	2	6	3	2	2	4.95	448.84
		사회복지학부	2	10	5	2	2	4.89	464
	공과대학	전기전자공학부	2	15	7.5	2	2	5.28	450.83
	사범대학	사회교육과	2	4	2	2	2	2.81	470.5

전형명	단과대학	모집단위	모집인원	지원인원	경쟁률	최초합격인원	최종등록인원	평균성적	
								평균등급	종합점수(500점)
특성화 고교 졸업자	생명산업 과학대학	농생명과학과	2	10	5	2	2	2.56	456.5
		산림자원·조경학부	2	9	4.5	2	2	2.57	446.67
	공과대학	건축학부	2	14	7	2	2	3.05	433.84
기초 생활 및 차상위 계층	생명산업 과학대학	농생명과학과	2	5	2.5	2	2	5.36	427.17
	사회과학 대학	사회복지학부	2	24	12	2	2	4.51	462.51

전형명	단과대학	모집단위	모집인원	지원인원	경쟁률	최초합격인원	최종등록인원	평균성적	
								평균등급	종합점수(600점)
실기	인문예술 대학	사회체육학과	4	61	15.25	4	4	5.55	521.36
		피아노학과	14	23	1.64	14	7	5.97	490.28
		사진예술학과	15	55	3.67	15	11	6.23	467.8
		영상디자인학과	7	20	2.86	7	7	5.03	505.02
		만화애니메이션학과	20	185	9.25	20	20	4.85	515.43
특기자	인문예술 대학	문예창작학과	2	4	2	2	2	7.64	508.74
		사회체육학과	5	7	1.4	5	5	6.98	518.68

※ 전형요소별 세부 점수는 순천대학교 입학안내 홈페이지 입시결과 자료를 참고

전형명	단과대학	모집단위	모집인원	지원인원	경쟁률	최초합격인원	최종등록인원		
								평균등급	종합점수(500점)
성적 우수자	본부직속	첨단부품소재공학과	24	42	1.75	24	12	5.69	252.99
		자유전공학부	31	78	2.52	31	27	5.52	255.16
	생명산업 과학대학	농생명과학과	31	159	5.13	31	25	5.24	257.48
		산림자원·조경학부	29	119	4.1	29	23	4.05	269.73
		동물자원과학과	9	54	6	9	5	4.4	265.98
		원예학과	11	81	7.36	11	10	3.77	272.32
		식품영양학과	16	62	3.88	16	15	3.79	271.28
		바이오식품기계공학부	25	75	3	25	19	4.94	260.29
		생물학과	12	40	3.33	12	7	5.67	253.34
		조리과학과	23	78	3.39	23	22	4.26	267.24
		바이오한약자원학과	16	63	3.94	16	15	5.66	253.42
		간호학과	30	129	4.3	30	27	2.87	281.41
		농업경제학과	10	56	5.6	10	7	4.91	264.64
	사회과학 대학	경제무역학부	27	58	2.15	27	23	5.57	250.75
		경영학과	19	122	6.42	19	15	3.79	273.64
		공공인재학부	40	134	3.35	40	36	4.31	267.2
		회계학과	8	39	4.88	8	8	3.85	271.35
		물류학과	12	57	4.75	12	10	4.69	263.11
		사회복지학부	16	76	4.75	16	10	3.34	278.96
	인문예술 대학	사학과	11	39	3.55	11	6	5.68	252.12
		철학과	10	52	5.2	10	7	5.51	254.72
		중어중문학전공	14	64	4.57	14	12	4.91	262.65
		일본어일본문화학전공	13	96	7.38	13	10	4.86	261.44
		국제한국어교육학전공	2	7	3.5	2	1	5.83	249.25
		문예창작학과	11	45	4.09	11	10	4.62	262.61
		영상디자인학과	5	43	8.6	5	5	2.73	282.4
		패션디자인학과	13	53	4.08	13	12	5.25	255.88
	공과대학	토목공학과	12	64	5.33	12	10	4.33	265.8
		환경공학과	15	104	6.93	15	13	4.73	262.57
		건축학부	11	56	5.09	11	9	3.53	277.44
		기계우주항공공학부	30	117	3.9	30	21	4.39	264.28
		신소재공학과	10	54	5.4	10	7	4.83	261.7
		화학공학과	33	126	3.82	33	19	4.21	269.05
		전기공학전공	16	80	5	16	14	2.88	282.39
		전자공학전공	16	33	2.06	16	6	5.53	254.75
		ICT융합공학부	35	89	2.54	35	22	5.18	258.47
		컴퓨터공학과	13	93	7.15	13	7	3.58	274.18
		화학과	10	48	4.8	10	7	4.29	267.12
	사범대학	국어교육과	7	25	3.57	7	7	2.28	384.05
		영어교육과	7	38	5.43	7	6	3.09	382.76
		사회교육과	11	37	3.36	11	11	2.53	382.65
		농업교육과	6	22	3.67	6	6	4.26	361.25
		수학교육과	8	18	2.25	8	8	3.36	373.07
		컴퓨터교육과	4	16	4	4	4	3.67	357.4
		환경교육과	4	15	3.75	4	4	4.51	362.42
		물리교육과	3	7	2.33	3	0		

장학제도

♡ 우석 장학금

1. 선발시기 : 신입생 입학 시
2. 선발기준 : 수시 · 정시모집 합격자 중 대학수학능력시험 성적의 등급 합이 5등급 이내인 학생
(단, 약학과는 3등급, 사범대학 및 간호학과는 4등급 이내인 학생, 단과대학(본부직속 포함)별 1명)
※ 인문사회, 예 · 체능 계열 : (필수)국어, 영어 (택 1)수학, 탐구(탐구-2과목 평균 등급) / 총 3개 영역
※ 자연계열 : (필수)수학, 영어 (택 1)국어, 탐구(탐구-2과목 평균 등급) / 총 3개 영역
3. 장학혜택 (단, 직전학기 평점평균 3.9 이상 및 취득학점 12학점 이상)
가. 4년간(건축학부 5년, 약학과 6년) 등록금 전액 및 학생생활관 입실 우선권, 역량개발비 연간 200만원 지원(학기당 100만원)
나. 우리 대학교 대학원 진학 시 대학원 4개 학기 등록금 전액 지원(단, 직전학기 취득학점 6학점 이상 및 평점평균 4.0 이상)

♡ POSCO 엘리트 장학금

1. 선발시기 : 신입생 입학 시
2. 선발인원 : 각 모집단위별로 입학성적에 반영되는 대학수학능력시험 성적(가산점 포함) 우수자 1명
(단, 우석장학생 선발 모집단위 제외)
※ 인문사회, 예 · 체능 계열 : (필수)국어, 영어 (택 1)수학, 탐구(탐구 - 2과목 평균 등급) / 총 3개 영역
※ 자연계열 : (필수)수학, 영어 (택 1)국어, 탐구(탐구 - 2과목 평균 등급) / 총 3개 영역
3. 장학혜택 : 4년간(건축학부 5년, 약학과 6년) 생활비(연간 100만원) 지원
※ 단, 직전학기 취득학점 12학점 이상 및 평점평균 3.9 이상인 자

♡ 국가장학금 및 국가지원 장학금

1. 국가장학금(Ⅰ) 유형(한국장학재단 선발)
가. 지급대상 : 소득구간 0구간 ~ 8구간 해당 학생
나. 장학금액 : ① 0구간(기초생활수급권자) ~ 3구간 : 520만원
② 4구간~8구간 : 390만원 ~ 67.5만원
2. 국가장학금(Ⅱ) 유형(한국장학재단 선발)
가. 지급대상 : 저소득층 우선 지원
— 가정형편 곤란자, 긴급한 경제사정 곤란자, 선취업 후진 학 및 재직자특별전형 학생 등
나. 2020학년도 총 장학금 규모 : 10억4천2백만원 내외
3. 다자녀 유형(한국장학재단 선발)
가. 지급대상 : 다자녀 가구(자녀 3명 이상)의 모든 자녀에게 지원 (단, '88.1.1.이후 출생)
나. 장학금액
① 0구간(기초생활수급권자) : 520만원
② 1구간~8구간 : 개인별 520만원(1~3구간) ~ 450만원(4~8구간) 지급

4. 지역인재장학금

- 가. 선발대상 : 지역소재 고교 출신 성적우수 학생(지역인재 특별전형 등) 중 국가장학금을 신청한 학생
- ① 신규장학생(신입생) : 성적(학생부 및 수능) 및 자율육성(SCNU디딤돌지역인재전형) 성적이 우수한 학생
 - ② 계속장학생 : 직전학기 백분위 80점 이상(12학점 이상 이수)
- 나. 2020학년도 총 장학금 규모 : 1억7천만원 내외

5. 국가우수장학금(이공계)

- 가. 선발대상 : 이공계(자연계, 공학계열) 학생으로 성적 및 학점 요건을 만족하는 우수 학생
- ① 신규장학생(신입생) : 수시합격자 중 학생부 성적(수학 및 과학 관련 교과목)이 우수한 학생
 - ② 계속장학생 : 직전학기 백분위 87점 이상(12학점 이상 이수)
 - ③ 우수장학생(일시장학생) : 직전 1년간 환산성적 평균 87점(12학점 이상 이수) 이상인 학생
- 나. 장학금액 : 등록금 전액

6. 대통령과학장학금

- 가. 선발대상 : 국내 및 해외 4년제 대학의 자연과학 및 공학계열 입학 예정(확정)인 학생
- 나. 장학금액 : 등록금 전액, 학업장려비(250만원/학기), 단, 성적 A(4.0)이상

7. 국가근로장학금

- 가. 선발대상 : 소득구간 8구간 이하, 직전학기 평균성적 70점 이상 재학생
- 나. 장학금액(2021년 기준) : (교내) 시간당 9,000원/(교외) 시간당 11,150원

♡ 교내 장학금

1. 성적우수 장학금

- 가. 선발대상 : 성적이 우수하고 품행이 단정한 자로서 각 학부(과)별 입학성적 우수자
- ① 신입생은 모집구분별로 선발
 - ② 재학생은 매학기 학업성적(70%)과 향림취업향상포인트(30%)를 합산하여 선발
- 나. 장학금액 : 등록금 전액, 수업료2, 수업료2 1/2, 수업료1, 수업료1, 2 일부

2. 가족 장학금

- 가. 지급대상 : 우리 대학에 가족이 2인 이상 재학생
- ① 학부생 : 직전학기 취득학점 12학점 이상 및 직전학기 평점평균 2.5 이상인 학생
 - ② 대학원생 : 직전학기 취득학점 6학점 이상 및 직전학기 평점평균 3.0 이상인 학생
- 나. 선발기준 : 가족 2인 이상 재학생 중 1인 선발
- (단, 신입생은 성적과 관계없이 신청 가능하며, 재학생 모두가 성적기준에 미달한 경우 장학생으로 선발하지 않음)
- 다. 장학금액 : 2인 이상 재학 시는 1명 수업료2 반액(50%) 상당 금액, 3인 이상 재학 시 1명 수업료1 및 수업료2 상당 금액

3. 경제사정곤란장학금

- 가. 지급대상 : 소득구간 기준에 따른 신입생(성적제한 없음)과 직전학기 12학점 이상 이수 및 평점평균 1.75 이상인 재학생
- 나. 장학금액 : 등록금 전액, 수업료2, 수업료2 1/2, 수업료1, 수업료1, 2 일부, 생활비

4. 국가유공자 장학금

가. 지급대상 : 국가유공자 본인 및 자녀로서 신입생은 성적에 관계없이 전원 선발, 재학생은 직전학기 성적 평점평균 1.75 이상인 학생 (단, 본인은 성적제한 없음)

나. 장학금액 : 등록금 전액

5. 체육특기자 장학금

가. 지급대상 : 수시모집의 체육특기자로 선발된 학생

나. 장학금액 : 등록금 전액

6. 학생복지(장애인) 장학금

가. 지급대상 : 장애인 학생으로서 성적에 관계없이 전원 선발

나. 장학금액 : 등록금 전액 또는 수업료2

7. 교내 봉사 장학금

가. 선발대상 : 직전학기 평균성적 70점 이상인 재학생

나. 선발인원 : 50명 내외

다. 장학금액 : 시간당 8,720원(2021년 기준)

♡ 순천대학교 발전지원재단(발전기금) 장학금

1. 순천대학교 발전지원재단(발전기금) 장학금

가. 선발대상 : 성적이 우수하고 생활이 곤란한 학생(기부자가 별도 지정한 자격 요건 반영)

나. 장학금 종류

금계 장학금, 서정현장학금, 구산(안철수)장학금, 범민장학금, 야정 장학금, 신한은행장학금, 청언(송영웅)장학금, 죽호 장학금, 서호장학금, 호석·로드맵장학금, 구산(곽종영)장학금, 강호권장학금, 교직원장학금, 동창회장학금, 예이산장학금, 송영수장학금, 이용재장학금 등

2. 순천대학교 공과대학학술재단(발전기금) 장학

가. 선발대상 : 공과대학 학생으로 성적이 우수한 학생(연간 130명 내외 선발)

나. 장학금액 : 개인별 50만원 내외 장학금 지급

♡ KRA(한국마사회)와 함께하는 농어촌희망재단 장학금

1. 청년창업농육성장학금

가. 선발대상 : 농업계대학/농림축산식품계열 재학생 3학년 이상

나. 지원조건 : 직전학기 이수학점이 12학점 이상이고 성적이 C학점(환산점수 70) 이상 학생

다. 의무사항(불이행 시 장학금 지원 중단 및 환수)

① (의무중사) 졸업 후 장학금 수혜 횟수에 해당하는 기간(수혜 학기당 6개월)만큼 영농 및 농림축산식품분야에 취·창업

② (의무교육) 재단에서 정한 의무교육(학기당 25시간) 필수 이수

③ (보장보험 가입) 장학생 자격 상실(포기, 학적변동 등), 의무중사 불이행 등으로 인한 장학금 반환을 담보하기 위해 수혜 학기별 가입

라. 지원학기 : 4개 학기

마. 장학금액 : 학기별 등록금 전액 및 학업장려금 200만원

2. 농식품인재장학금

가. 선발대상 : 농업계대학/농림축산식품계열 학과 재학생 중 1학년 2학기 ~ 2학년 재학생

나. 선발기준 : 직전학기 이수학점이 12학점 이상이고 성적이 B학점(환산점수 80) 이상 학생

다. 장학금액 : 학기별 250만원 범위 내 등록금 지원

3. 농업인자녀장학금

가. 선발대상 : 농어업인 자녀로서 대학 재학중인 학생(소득구간 기초 ~ 6구간인 학생)

나. 선발기준 : 직전학기 이수학점이 12학점 이상이고 성적이 B학점(환산점수 80) 이상 학생

다. 장학금액 : 학기별 소득구간 별로 50만원 ~ 250만원

♡ 각종 외부 장학금

1. 지급기관 : 공공기관, 자치단체, 기업 및 단체 장학재단 등

2. 장학금 종류

아산사회복지재단장학금, 대산농촌문화재단장학금, 농협재단장학금, S&T장학재단장학금
산학협동재단장학금, 성옥문화재단장학금, 조비·경농장학재단장학금, 정수장학회장학금
대한건설협회장학금, 대한전기협회장학금, 의용소방대장학금, 한국전력공사장학금
IBK기업은행장학금, 미래의동반자장학금, OCU컨소시엄장학금, 미래에셋희망재단장학금
(주)한성티앤아이장학금, 플러스메디타운장학금 등

학사제도



모집단위간 이동(전과)

1. 개 념 : 소속한 모집단위(학과)에서 다른 모집단위의 같은 학년으로 학적을 변경하는 제도
2. 신청시기 : 2학년부터 4학년 1학기까지 매 학기 개시 4주전에 신청(재학 중 1회만 허용)
3. 허용범위 : 모집단위 입학정원의 20%까지 학문계열에 관계없이 허용
 - ※ 간호학과 및 사범대학은 학년별 입학정원의 결원 발생 시 선발 가능
 - ※ 동일 학부 내 전과 불가 (예시) 경제무역학부내 경제학전공에서 무역학전공으로 전과 불가)
4. 선발기준 : 학사지원과에서 매 학기 학과별로 수합하여 대학 홈페이지에 공지



복수전공

1. 개 념 : 입학한 학과 외 다른 학과의 최소 전공인정학점을 이수하여 2개 이상의 학위를 취득하는 제도
2. 신청자격 : 제2전공은 30학점 이상, 제3전공은 60학점 이상 취득한 자
3. 신청시기 : 2학년 1학기~4학년 1학기
4. 허용범위 : 모든 학과에 제한 없이 신청 가능(단, 간호학과, 약학과, 건축학부는 불가)
5. 기타사항 : 사범대학 학생 및 교직과정 이수자는 사범대학 학과나 교직과정이 설치된 학과를 복수 전공하여 2개 이상의 교원 자격증 취득 가능



연계전공

1. 개 념 : 학문간 다양한 연계를 통하여 사고와 경험의 폭을 넓힐 수 있도록 2개 이상의 학문 분야를 결합하여 새로운 전공과정을 만들어 운영하는 제도
2. 신청시기 : 2학년 1학기~4학년 1학기
3. 이수방법 : 복수전공 신청 절차와 같은 방법으로 복수전공으로만 이수
4. 개설전공 : 영미문화, 통합사회, 유전공학, 공통과학, 일본비즈니스전공, 경제특구비즈니스전공, 글로벌창업전공, 증권금융전공, 영농창업마케팅전공, 친환경식량자원학전공, 스마트식품산업학, 스마트원예산업학, 스마트축산학



융합전공

1. 개 념 : 4차 산업혁명 시대의 수요 반영 및 융복합 지식 제공을 위하여 2개 이상의 학문 분야를 결합하고 신학문을 접목하여 새로운 전공과정을 만들어 운영하는 제도
2. 신청시기 : 2학년 1학기~4학년 1학기(단, 일부 전공은 3학년 1학기에 신청 가능)
3. 이수방법 : 복수전공 신청 절차와 동일
4. 개설전공 : 천연물의약산업전공, 콘텐츠매니지먼트전공



교직과정

1. 개념 : 사범대학이 아닌 일반학과 학생이 교직과정을 이수하여 중등2급 정교사 자격을 취득할 수 있는 제도(식품영양학과는 영양교사 2급 취득)
2. 선발시기 : 2학년 1학기
3. 선발인원 : 학과별 승인 인원 이내
※ 교직과정 이수자가 사범대학 학과나 교직과정이 설치된 학부(과)를 복수전공하여 2개 이상의 교사자격증 취득가능
4. 설치학과 : 10개 학과(전공)

단과대학	모집단위	표시과목
생명산업과학대학(6)	동물자원과학과	동물자원
	융합바이오시스템기계공학과	농공
	식품공학과	식품가공
	식품영양학과	영양교사 2급
	조리과학과	조리
	바이오한약자원학과	식물자원 · 조경
사회과학대학(1)	사회복지학부(소비자학전공트랙)	가정
인문예술대학(2)	아시아어문학부(중어중문학전공)	중국어
	아시아어문학부(일본어일본문화학전공)	일본어
공과대학(1)	전기전자공학부(전기공학전공)	전기

학생생활관 안내

수용 인원

(단위: 명)

남자						소계	여자					합계
직영			BTL				직영		BTL		소계	
청운관	향림2관		1차 (창조관)		2차 (웅지관)		향림 1,3관		1차 (진리관)	2차 (웅지관)		
복도형 (2인1실)	아파트형 (6인3실)	투룸형 (2인1실)	원룸형 (2인1실)	아파트형 (6인3실)	원룸형 (2인1실)		아파트형 (6인3실)	투룸형 (2인1실)	아파트형 (6인3실)	원룸형 (2인1실)		
228	138	6	275	234	152		1,033	390	6	511		

생활관비(2021-1학기 기준)

(단위: 원)

구분	건물명			관리비(109일)	급양비(321식)	합계
BTL 생활관	1차	진리관	APT형	599,500	690,150	1,289,650
			원룸형	686,700	690,150	1,376,850
		창조관	APT형	599,500	690,150	1,289,650
	2차	웅지관	원룸형	842,570	622,740	1,465,310
직영 생활관	청운관		복도형	390,220	622,740	1,012,960
	향림관		투룸형	433,820	622,740	1,056,560
			APT형	630,020	622,740	1,252,760

※ 생활관비는 학기별 개관일수에 따라 금액 차이 발생

※ 1차 BTL생활관(진리, 창조관) BTL식당 이용, 청운관 향림관, 2차 BTL생활관(웅지관)은 직영생활관 식당을 이용

편의시설 및 문의안내

1. 편의 시설

가. 개별시설: 책상, 의자, 책장, 침대, 옷장, 에어컨, 인터넷, 화장실, 세면장, 샤워실, 등

※ 청운관 복도형은 각 층별 공용화장실, 공용세면장, 공용샤워실 사용

나. 공용시설: 식당, 정보검색실, 정독실, 체력단련실, 탁구장, 화장실, 세면장, 샤워실, 세탁실, 휴게실, 정수기 등

2. 문의 전화 및 홈페이지 : <https://www.scnu.ac.kr/dorm/main.do>

교육 · 취업 프로그램

📄 학습역량 강화 프로그램 추진체계

핵심역량		S-LIFE 창의 인재						
		소통 소	자기주도 자	융복합 융	문제해결 문	도전 도		
학습역량 강화목표		자기주도 및 도전 역량 강화						
추진전략	학습자 맞춤형 교육 시행		도전적 학습 환경 조성		학습성과의 질 관리 및 확산			
	• 학습 수준별 기초교육 실행 • 대학 생활 영역별 맞춤형 학습 지원		• 미래형 첨단 교육환경 조성 • 비교과통합관리체계 구축		• 지역사회 공헌 프로그램 개발 및 운영 • 우수 성과 공유 및 확산			
추진세계	학습성장단계							
	학습 기초		학습 성찰 및 강화		학습성과 공유 및 확산			
학습 역량	기초 학습능력	• 기초 학습튜터링 소(도) • 놀면 뭐하니? 레벨업 하자! 소(자)(도) • DO IT! DOM IT! 소(자)(문)(도)		• 학습코칭(멘티) 소(문)(도) • 학습튜터링(튜터) 소(문)(도)		• 학습코칭(멘토) 소(문)(도) • 학습 튜터링(튜티) 소(문)(도) • 각종 공모전 및 경진대회 자(문)(도)		
	심화 학습능력	• 교수-학생 멘토링 소(문) • 버디 프로그램 소(도) • 외국인 유학생 멘토링 소(도)		• SCNU 동행 소(문) • 현장실습 및 인턴십 도 • 청춘! 세계로 소(도)		• 국내외 대회 참여 지원 도 • 겁나 큰 점빵 도 • 학습성과 발표 및 전시회 소(자)(문)(도)		
	정보화 학습능력	• 정보활용교육 자(문)(도)		• 엑셀 데이터 분석 교육 문(도) • AutoCAD 교육 자(문)(문)(도)		• MATLAB 경진대회 문(도)		
	학습 전략	• SCNU 헌터게임 소(도) • 학습지원 워크숍 소(자)		• e-학생 포트폴리오 소(자)(도) • 학습법 연구동아리 소(문)(도)		• 학습 성공사례 공모전 소(자)(문)(도)		
	사회·정서 역량	• 휴에서 배우는 삶의 지혜 도 • 라키비움콘서트 융		• 해외봉사 소(도) • 청춘! 내일로 소(도)		• 교육기부멘토링 소(도) • 정오의 작은 음악회 융		



학습역량 강화 프로그램 소개

• 참여대상 : 전학년

사업명	주요내용
기초학습 튜터링	(선배님의 개별 지도) 기초 학습이 어려운 신입생 대상 맞춤형 학습 코칭 ▶ 운영기간: 3월~6월, 9월~12월 ▶ 담당부서: 비교과교육센터
놀면 뭐하니? 레벨업 하자!	(교수님의 개별 지도) 학생 수준 맞춤형 교수자 튜터링 ▶ 운영기간: 3월~6월, 9월~12월 ▶ 담당부서: 교양교육원
DO IT! DO IT!	(전문 상담 선생님의 개별 지도) 학습 부진 또는 학교 부적응 학생 대상 심리상담 및 학습설계 지원 ▶ 운영기간: 6월~8월, 12월~2월 ▶ 담당부서: 교양교육원
공학 전공생 기초학습 클리닉	(교수님의 팀별 지도) 공학계열 신입생 대상 기초수학 교육 지원 ▶ 운영기간: 6월~8월, 12월~2월 ▶ 담당부서: 교양교육원
기초학력 증진 프로젝트	(온라인 학습 지원) 재학생 대상 기초 학습역량 증진을 위한 학습콘텐츠 제공 ▶ 운영기간: 상시 운영 ▶ 담당부서: 교수학습개발센터
교수-학생 멘토링	(교수님이랑 팀별 활동) 재학생 대상 진로설계 및 전공능력 향상 활동 지원 ▶ 운영기간: 3월~6월, 9월~12월 ▶ 담당부서: 교육질관리센터
SCNU 동행	(졸업생, 교수, 전공 관련 전문가와 학과별 활동) 재학생 대상 소통 프로그램 ▶ 운영기간: 3월~12월 ▶ 담당부서: 비교과교육센터
국내외 대회 참여 지원	(개인 또는 팀별 참여) 재학생 대상 국내외 각종 대회 참여 지원 ▶ 운영기간: 3월~12월 ▶ 담당부서: 비교과교육센터
겉나 큰 점빵	(교수님이랑 팀별 활동) 재학생 대상 상품 개발 및 판매 지원 ▶ 운영기간: 상시 운영 ▶ 담당부서: 비교과교육센터
메이커 스페이스	(전문가 선생님이랑 개별 또는 팀별 활동) 재학생 대상 다양한 제작 활동을 지원 ▶ 운영기간: 상시 운영 ▶ 담당부서: 교수학습개발센터
학생 대상 우수성과 발표 경진대회	(개별 또는 팀별 활동) 재학생 대상 대학 자체 각종 경진대회 및 공모전 ▶ 운영기간: 5월~6월, 11월~12월 ▶ 담당부서: 교육질관리센터
국제화 역량 강화 프로그램	(개별 활동) 재학생 대상 해외대학 교환학생 및 해외연수 파견 프로그램 ▶ 운영기간: 상시 운영 ▶ 담당부서: 국제교류교육원
토익 사관 학교	(외국인 강사랑 단체 활동) 재학생 대상 합숙형(4주) 집중 어학교육 프로그램 ▶ 운영기간: 6월~8월, 12월~2월 ▶ 담당부서: 국제교류교육원
버디 프로그램	(외국인 유학생이랑 팀별 활동) 외국인 유학생 대상 대학 적응 지원 프로그램 ▶ 운영기간: 3월~6월, 9월~12월 ▶ 담당부서: 국제교류교육원
정보활용교육	(사서 선생님이랑 단체 활동) 재학생 대상 대학 보유 전자 자료의 활용법 안내 ▶ 운영기간: 3월~6월, 9월~12월 ▶ 담당부서: 도서관
e-학생 포트폴리오 활용	(혼자서도 잘해요) 재학생 대상 대학생활 관리 및 점검이 가능한 온라인 도구 제공 ▶ 운영기간: 3월~6월, 9월~12월 ▶ 담당부서: 교수학습개발센터

사업명	주요내용
학생 동아리	(선배랑, 친구랑 팀별 활동) 재학생 대상 자율적 학습활동에 필요한 동아리 활동 지원 ▶ 운영기간: 3월~6월, 9월~12월 ▶ 담당부서: 교수학습개발센터
맞춤형 학습지원 워크숍	(개별 활동) 재학생의 대학 적응, 학습법, 진로, 취·창업 등 대학생활 노하우 제공 ▶ 운영기간: 3월~12월 ▶ 담당부서: 교수학습개발센터
SCNU 헌터게임	(개별 또는 팀별 활동) 신입생의 대학생활 적응 및 재학생의 진로 설계를 지원하는 온라인 게임 ▶ 운영기간: 3월, 9월 ▶ 담당부서: 교수학습개발센터
한번 해볼까? 뭘 해도 좋아!	(개별 활동) 재학생 대상 목표 달성 프로젝트 지원 ▶ 운영기간: 상시 운영 ▶ 담당부서: 비교과교육센터
교육기부 멘토링	(선배랑 팀별 활동) 방학중 소외계층 초·중·고등학교 학생들을 대상으로 한 봉사활동 ▶ 운영기간: 6월~8월, 12월~2월 ▶ 담당부서: 학생지원과
다독자 선발	(개별 활동) 재학생 대상 다독자 선발 ▶ 운영기간: 3월~5월, 9월~11월 ▶ 담당부서: 도서관
테마도서 전시회	(개별 활동) 재학생 대상 관심 주제에 따른 테마도서 전시 후 감상평 작성 ▶ 운영기간: 4월, 10월 ▶ 담당부서: 도서관
독서후기 공모전	(개별 활동) 재학생 대상 지정도서에 대한 독서후기 공모 ▶ 운영기간: 10월 ▶ 담당부서: 도서관
Preview Book	(개별 활동) 신간 중 이슈 도서 선정 후 감상평 공유 ▶ 운영기간: 5월~12월 ▶ 담당부서: 도서관
정오의 작은 음악회	(개별 활동) 재학생 대상 힐링 연주회 운영 ▶ 운영기간: 3월~6월, 9월~12월 ▶ 담당부서: 도서관
청춘! 내일로	(팀별 활동) 재학생 대상 테마 기차여행 프로그램 ▶ 운영기간: 6월~8월, 12월~2월 ▶ 담당부서: 학생지원과
청춘! 세계로	(팀별 활동) 재학생 대상 테마 해외여행 프로그램 ▶ 운영기간: 6월~8월, 12월~2월 ▶ 담당부서: 학생지원과
국토순례	(선배랑, 친구랑 단체 활동) 재학생 대상 도보 국토 대장정 ▶ 운영기간: 6월~7월 ▶ 담당부서: 학생지원과



취업현황(2020학년도 기준)

• 순천대학교 취업처 현황(2020)

구분	취업처	인원	구분	취업처	인원
공공기관	NH주택공사	1	공무원	사회복지	1
	가축위생방역지역본부	5		산림직	8
	국립공원관리공단	3		산림청	2
	국립생태원	2		세무직	1
	김해공항	1		소방직	1
	대학병원, 국립병원	10		일반행정직	12
	대한상공회의소	1		토목직	1
	도시철도공사	1		소계	45
	산림복지진흥원	2	대기업	GSITM	5
	산림조합	1		GS건설	1
	서울시설공단	1		GS칼텍스	1
	순천문화재단	1		KT	1
	안전보험공단	1		LG화학	1
	인천공항	2		대형병원(삼성, 아산 등)	11
	전기안전공사	1		삼성전자	1
	전남테크노파크	2		여천NCC	1
	축산물품질평가원	1		쿠팡	1
	한국국학진흥원	1		포스코	2
	한국수력원자력	3		현대건설	1
	한국식품과학연구원	1		소계	26
	한국식품안전관리진흥원	1	금융권	광주은행	1
	한국전기교육원	1		농협	3
	한국철도공사	3		수협	1
	소계	46		신협	1
공무원	건축직	1		저축은행	1
	경찰직	2		축협	1
	교육직	3		소계	8
	군무원	2	교원임용	임용교사 합격	71
	농업직	4		영양교사(생명대)	19
	농촌지도사	4		소계	90
	법원직	2	합 계		215
	보건직	1			

대학일자리센터 · 인재개발원 취업 지원 프로그램

1. 단계별 취업 로드맵

구분	1단계	2단계	3단계	4단계
주제	진로 탐색	진로 설정	취업역량강화	실전 취업 준비
구성 내용	— 진로 상담 — 자기이해 및 분석 — 진로적성검사 — 성격검사 — 대학생활 설계	— 직업, 직무 이해 — 진로 목표 설정 — 직무 역량 조사 — 진로 로드맵 설계	— 직무 관련 자격증 취득 — 취업동아리 활동 — 직무 관련 대외활동 (현장 실습, 프로젝트) — NCS 직업기초능력 준비	— 입사서류 작성 (자기소개서/이력서) — 면접 준비 — 이미지메이킹 — 입사지원

2. 교과목 및 행정 지원

사업명	사업내용		
취업지원관제 운영	산학연계 전문인력을 취업지원관(6명)으로 채용하여 진로 및 취업상담, 입사지원서 첨삭, 면접 지도, 구인업체 발굴, 취업알선 등 다양한 취업지원 서비스 제공 ▶ 운영기간 : 연중 ▶ 대상 : 1~4학년 및 미취업 졸업생		
취업 관련 심화교양/자기개발 영역 교과목 개설 운영	구 분	1~2학년	3~4학년
	교과목(학점)	자기개발과 진로설정	취업과 진로
	수강인원	600명(한 학기)	200명(한 학기)
	강의시간	매주 목요일 • 1분반 2~3교시(10:00~11:50) • 2분반 6~7교시(14:00~15:50) • 3분반 8~9교시(16:00~17:50)	매주 수요일 8~9교시 (16:00~17:50)
향림취업향상 포인트제 운영	저학년 때부터 체계적인 취업 준비를 지원하기 위해 다양한 취업준비활동에 일정점수 포인트를 부여하고, 취득한 포인트를 합산하여 학생들의 관심이 많은 장학생, 해외 연수생, 생활관생 선발 시 반영함으로써 학생들의 취업준비 활동에 동기를 부여 ▶ 운영기간 : 연중(수시) ▶ 대상 : 1~4학년		

국제교류 프로그램

해외파견 프로그램

1. 장기 교류 (교환학생+학점 취득)

- ① 개념 : 우리 대학교에서 일정기간 수학한 후 1년 과정으로 해외 대학의 관련 학과에서 전공 관련 학점을 취득하는 제도
- ② 파견대학 : 미국, 중국, 일본 등의 대학

2. 중기 교류 (교환학생/어학연수+학점 취득)

- ① 개념 : 우리 대학교에서 일정기간 수학한 후 6개월 과정으로 해외 대학의 관련 학과 또는 어학연수원에서 어학 및 전공 관련 학점을 취득하는 제도
- ② 파견대학 : 미국, 영국, 중국, 일본 등의 대학

3. 단기 교류 (어학연수/문화체험+학점 취득)

- ① 개념 : 우리 대학교에서 일정기간 수학 후 동·하계 방학기간 중에 단기(3주~8주)로 해외의 대학 또는 어학연수원에서 외국어와 문화를 학습하고 학점을 취득하는 제도
- ② 파견대학 : 미국, 영국, 중국, 일본, 말레이시아 등의 대학

4. 인턴십 프로그램(해외취업 연수+학점 취득)

- ① 개념 : 우리 대학교에서 일정기간 수학 후 해외 대학 및 기업체와 연계하여 일정기간에 해외 대학에서 어학, 전공교육 및 기업체 취업연수를 통해 학점을 취득하는 제도
- ② 파견대학 : 미국, 일본 등의 대학

5. 해외 대학별 파견 인원 및 기간

구분	언어권	국가	대학명	소재지	인원	파견시기	기간	비고
교환학생	영어권	미국	오클라호마주립대	오클라호마주	1명	8월	1년	대학 지원은 대학별로 상이
	중국 어권	중국	북경 과기대학	북경시	2명	9월	1년	
			광서사범대학	광서성 계림시	6명	9월	1년	
			산둥사범대학	산둥성 제남시	6명	3월, 9월	1년	
			영파대학	절강성 영파시	2명	9월	1년	21학년도는 코로나로 인해 단기 파견 계획 없음
	일본 어권	일본	류큐대학	오кина와현 류큐	3명	4월	1년	
			오이타대학	오이타현 오이타	2명	4월	1년	
			미야자키대학	미야자키현 미야자키	3명	10월	1년	

구분	언어권	국가	대학명	소재지	인원	파견시기	기간	비고
어학 문화 연수	영어권	영국	셰필드대학	셰필드	12명	과정 별 상이	6주~6개월	대학 지원은 대학별로 상이
		말레이시아	썬웨이대학	썬웨이	21명	1월, 7월	4주	
	중국어권	중국	하북사범대학	하북성 석가장시	20명	3월, 9월	5개월	
			절강이공대학	절강성 항주시	6명	3월, 9월	5개월	
			절강이공대학	절강성 항주시	20명	12월	4주	
	일본어권	대만	조양과기대학	대만 타이중시	10명	3월, 9월	5개월	21학년도는 코로나로 인해 단기 파견 계획 없음
		일본	미야자키대학	미야자키현 미야자키	8명	7월, 1월	3주	
			벳부대학	오이타현 벳부	10명	7월	3주	
인턴십	영어권	미국	미주리주립대학	미주리주 컬럼비아	3명	4월,10월	5주, 1학기	
	일본어권	일본	류큐대학	오кина와현 류큐	2명	8월	7주	
			세이간일본어학교	오사카	2명	4월,10월	1년	
합계		6개국	19개 대학		139명			

※ 위 표의 내용은 대학 사정 등에 따라 변경될 수 있음

학생탐방



해외봉사

1. 선발시기 : 1학기(5월중)
2. 선발인원 : 15~20명
3. 활동시기 : 하계 방학기간중(10~12일)
4. 활동지역 : 동남아시아 및 아프리카
5. 활동내용 : 교육기부, 결식아동지원, 문화 노력 봉사, 자연보존활동 등



청춘! 세계로(세계교육문화탐방)

1. 선발시기 : 2학기(10월중)
2. 선발인원 : 40~50명(15~18팀)
3. 활동시기 : 동계 방학기간중(현지 체류 14일 이상)
4. 활동지역 : 아시아권 및 비아시아권(여행 위험국가 제외)
5. 활동내용 : 주제 선정, 탐방계획 세부일정 작성, 세계 교육문화탐방 활동, 결과물 제출



청춘! 내일로(국내교육문화탐방)

1. 선발시기 : 1학기(4월중)
2. 선발인원 : 90명(25~30팀)
3. 활동시기 : 하계 방학중(5일 이상)
4. 활동지역 : 전국
5. 활동내용 : 주제 선정, 탐방계획 세부일정 작성, 국내 교육문화탐방 활동, 결과물 제출



역사문화탐방

1. 선발시기 : 1학기(4월중)
2. 선발인원 : 29명 내외
3. 활동시기 : 하계 방학중(4박5일)
4. 활동지역 : 동남아시아
5. 활동내용 : 해외대학 및 외국학생과 교류현장체험 역사교육 문화활동



국토대장정

1. 선발시기 : 1학기(6월중)
2. 선발인원 : 100명내외
3. 활동시기 : 하계 방학중(7박8일)
4. 활동지역 : 전국(제주도)
5. 활동내용 : 극기 체험, 지역사회 갈등 해소 현장방문, 자연환경정화 등



나눔지기(대학생청소년교육지원사업)

1. 선발시기 : 1학기:4월중, 2학기:9월중
2. 선발인원 : 연간 약 300명
3. 활동시기 : 학기중 방학중 모두 가능
4. 활동지역 : 전남지역 초등학교 및 지역아동센터
5. 활동내용 : 대학생에게 초·중·고등학생 교육 활동 지원 기회를 부여하고 대가를 지급함으로써 봉사 및 학자금 마련 여건 제공



재능봉사(대학생 재능봉사 캠프)

1. 선발시기 : 방학1달 전
2. 선발인원 : 연간 약 400명
3. 활동시기 : 하계방학, 동계방학
4. 활동지역 : 전남지역 농산어촌 교육기관(초등학교, 지역아동센터)
5. 활동내용 : 나눔을 실천하는 인재 양성 및 교육사각지대에 대한 균등한 교육기회 제공을 목적으로, 대학생이 하계 및 동계 방학 초중고교생을 대상으로 한 지고, 진로상담, 예체능 활동 등의 다양한 주제의 4박5일 멘토링 캠프 진행

통학버스 사용(학생지원과)

- 운영기간 : 2021.03.02. ~ 2021.12.17.
- 운행편수 : 총 7대

- 운행권역 : 광주권(3대) 여수 · 광양권(4대)
- 학생부담금 : 없음(전액 무료), 학생신분증 제시

2021 학년도 통학버스 운행 노선(시간)표

지역	차량	구분	운행시간		운행노선
			출발	도착	
광주	1호차	등교	07:15	08:30	광천터미널(시내버스 승강장) → 순천대
		하교	18:20	20:00	순천대 → 그린 장례식장 → 샛터코아 → 북부소방서 → 북부경찰서 → 일곡병원 앞 → 양산타운사거리 → 첨단지구 우리은행
	2호차	등교	07:25	08:35	광천터미널(시내버스 승강장) → 순천대
		하교	17:30	19:40	순천대 → 홈플러스동광주점 → 말바우시장 → 백림약국 건너편 → 남광주교차로 → 남광주농협 → 진월동대주1차아파트
	3호차	등교	07:20	08:45	상무역 2번출구(도시철도공사 본사 앞, 07:20) → 한국국토정보공사(07:23) → 광천터미널(시내버스 승강장, 07:35) → 순천대
		하교	18:30	20:20	순천대 → 운암동 → 광천터미널 → 화정역 → 상무역 → 수완중흥S클래스1차@ → KB국민은행 수완지점
여수	1호차	등교	07:20	08:40	터미널휘트니스(위쪽, 이마트 맞은편, 07:20) → 미평하이마트(07:22) → 한려주공@ (07:24) → 여천터미널(아래쪽)(07:35) → 순천대
		하교	18:30	19:30	순천대 → 여천터미널아래 승강장 → 신동아파밀리에 → 쌍봉사거리(농협) → 여천시청 → 부영3차 → 웅천메가박스 → 웅천부영2차 → 여서동로타리 → 브린초호텔 → 문수삼거리
	2호차	등교	07:40	08:40	쌍봉사거리 타이어뱅크(위쪽) → 순천대
		하교	18:30	19:30	순천대 → 석창사거리 → 제일병원 → 신기메가박스 → 중앙하이츠, 한려주공@ → 미평파출소 → 미평초등학교 → 문수우체국 → 여수터미널 → 광무력키@ → 시민회관 → 서시장 → 벽수골 → 국동농협은행 → 국동서희스타힐스@ → 국동우체국 → 신월금호@
	3호차	등교	07:35	08:40	터미널휘트니스(위쪽, 이마트 맞은편) → 순천대
		하교	21:30	23:00	순천대 → 여천터미널아래 승강장 → 신동아파밀리에 → 제일병원 → 신기메가박스 → 중앙하이츠, 한려주공@ → 미평파출소 → 미평초등학교 → 문수우체국 → 해양경찰서 → 여수정보과학고 입구 → 여서동로타리 → 한재입구 → 서시장 → 벽수골 → 국동농협은행 → 국동서희스타힐스@ → 국동우체국 → 신월금호@
광양	1호차	등교	07:10	08:40	광영터미널(07:10) → 백운아트홀(07:20) → 경희한의원앞(07:25) → 중마금광 1차@정문(07:27) → 남양파크(07:30) → 가야스크린골프 맞은편 오리집(07:31) → 주공2차<대성N스쿨>(07:32) → 성황육교 버스승강장(07:33) → 창덕에버빌<버스승강장 위쪽>(07:43) → 광양여고(07:48) → 순천대
		하교	18:30	19:45	순천대 → 성황육교 버스승강장 → 주공2차<대성N스쿨> → 가야스크린골프 → 남양파크 → 중마금광 1차@정문 → 경희한의원 앞 → 백운아트홀 → 광영터미널

※ 이용학생 수 등 여건 변화에 따라 노선 또는 시간 일부 변경될 수 있음

등록금



2021학년도 등록금 책정 내역

1. 순천대학교 학부

(단위: 원/학기당)

대 학	계 열	학 과	학 년	수업료	합 계
본부직속	공학계	첨단부품소재공학과	1~4	2,163,000	2,163,000
	인문·사회·자연계	자유전공학부	1	1,960,000	1,960,000
생명 산업 과학대학	자연계	농생명 과학과, 웰빙자원학과, 산림자원·조경 학부(산림자원전공, 조경전공), 동물자원학과, 원예학과, 식품과 학부(식품공학전공, 식품영양학전공), 식품영양학과, 산업기계공학과, 바이오식품기계 공학부(식품생명공학전공, 바이오시스템기계공학전공), 생물환경학과, 식물학과, 생물학과, 조리학과, 한약자원개발학과, 바이오한약자원 학과	1~4	1,998,000	1,998,000
	인 문 사회계	농업경제학과	1~4	1,653,000	1,653,000
	간호계	간호학과	1~4	2,035,000	2,035,000
사회 과학 대학	인 문 사회계	경상학부(경영학전공, 무역학전공) 경제무역학부(경제학전공, 무역학전공), 경영학과, 공공인재학부(법학전공, 행정학전공), 경제회계학부(경제학전공, 회계학전공), 회계학과, 물류학과, 사회복지학부	1~4	1,653,000	1,653,000
인문 예술 대학	인 문 사회계	사학과, 철학과, 중어중문학과, 일본어일본문화학과, 아시아어문학부(중어중문학전공, 일본어일본문화 학전공, 국제한 국어교육 학전공)	1~4	1,653,000	1,653,000
	예체능계	문예창작학과	1~4	1,653,000	1,653,000
		사회체육학과	1~4	1,998,000	1,998,000
		피아노 학과, 사진예술학과, 영상디자인학과, 만화애니메이션 학과, 패션디자인학과	1~4	2,254,000	2,254,000
공과대학	공학계	토목공학과, 환경공학과, 건축학부, 기계우주항공공학부(기계공학전공, 우주항공공학전공), 신소재공학과, 고분자·화학공학부(고분자공학전공, 화학공학전공), 화학공학과, 전기전자공학부(전기공학전공, 전자공학전공), 정보통신·멀티미디어공학부(정보통신공학전공, 멀티미디어공학전공), ICT융합공학부, 컴퓨터공학과	1~4	2,163,000	2,163,000
	자연계	화학학과	1~4	1,998,000	1,998,000
사범대학	인 문 사회계	국어교육과, 영어교육과, 사회교육과	1~4	1,653,000	1,653,000
	자연계	농업교육과, 수학교육과, 컴퓨터 교육과, 환경교육과, 물리교육과, 화학교육과	1~4	1,998,000	1,998,000
약학대학	약학계	약학과	3~6	3,114,000	3,114,000
미래 융합 대학	인 문 사회계	사회서비스상담학과, 물류비즈니스학과	1~4	1,653,000	1,653,000
	자연계	산업동물학과, 동물생명산업학과, 정원문화산업학과	1~4	1,998,000	1,998,000
	공학계	융합산업학과	1~4	2,163,000	2,163,000

☎️ ① 업무(부서)별 연락처

구 분	부서(기관)	전화번호
입학, 등록포기	입학본부 입학지원실	061) 750-5500
단과대학 행정 실	생명 산업과 학대학	061) 750-3203~3207
	사회 과학대학	061) 750-3403~3409
	인문 예술대학	061) 750-3603~3606
	공과대학	061) 750-3503~3507
	사범대학	061) 750-3303~3304
	약학대학	061) 750-3704, 3750
	미래 융합대학	061) 750-5705~5706
등록금 수납, 환불	사무국 재무과	061) 750-3092~3098
장학금	학생처 학생지원과	061) 750-3061, 3062
정부 학자금 융자	학생처 학생지원과	061) 750-3062
교직 과정 이수	교무처 학사지원과	061) 750-3034
휴학, 복학, 제증명	교무처 학사지원과	061) 750-3033
졸업	교무처 학사지원과	061) 750-3035
수강 신청, 복수 전공	교무처 학사지원과	061) 750-3032
외국어 교육	국제 교류교육원(어학 교육)	061) 750-3934~3935
국제 교류 및 해외 파견	국제 교류교육원(국제 교류)	061) 750-3146~3148
병무관계	예비군 연대	061) 750-3120, 3121
보건 진료소	학생처 보건 진료소	061) 750-3056
학생 생활관(기숙사)	학생 생활관	061) 750-5063~5068
고시원	사회 과학대학	061) 750-3405, 5088
인재 양성원	사범대학	061) 750-3305

모집단위(전공)별 연락처

모집 단위		건물	전화 번호
첨단소재부품공학과		인재관 A1Q(1층)	750-5260
자유전공학부(인문 사회 · 자연)		기초교육관 E2(2층)	750-5087
생명산업과학대학 행정실		생명대 2호관 B4(2층)	750-3202 ~3207
농생명과학과		생명대 1호관 B3(3층)	750-3210
		생명대 2호관 B4(3층)	750-3860
		생명대 2호관 B4(1층)	750-3290
산림 자원	산림 자원전공	생명대 1호관 B3(4층)	750-3220
조경 학부	조경 전공	생명대 2호관 B4(3층)	750-3870
동물 자원학과		생명대 1호관 B3(2층)	750-3230
원예 학과		생명대 2호관 B4(2층)	750-3240
식품 영양학과		미래창조관 E6(1층)	750-3650
식품 공학과		생명대 1호관 B3(1층)	750-3250
융합바이오시스템기계 공학과		생명대 2호관 B4(1층)	750-3260
생물 학과		사범대 3호관 E5(1층)	750-3610
조리 과학과		사범대 3호관 E5(3층)	750-3690
바이오헬스자원학과		생명대 2호관 B4(4층)	750-3280
		미래창조관 E6(3층)	750-3660
간호 학과		미래창조관 E6(2층)	750-3880
농업경제학과		생명대 2호관 B4(4층)	750-3270
사회과학대학 행정실		사회과학대학 E7(1층)	750-3402 ~3406
경제 무역 학부	경제 학전공	사회대 E7(2층)	750-3460
	무역 학전공	사회대 E7(3층)	750-3720
경영 학과		사회대 E7(4층)	750-3410
공공인재 학부	법학전공	사회대 E7(5층)	750-3430
	행정 학전공	사회대 E7(3층)	750-3710
회계 학과		사회대 E7(2층)	750-3420
물류 학과		사회대 E7(4층)	750-5110
사회 복지학부		미래창조관 E6(4층)	750-3670
인문예술대학 행정실		인예대 E8(2층)	750-3602 ~3606
사학과		인예대 E8(5층)	750-3470
철학과		인예대 E8(5층)	750-3480
아시아 어문 학부	중어중문학전공	인예대 E8(6층)	750-3440
	일본어일본문화학전공	인예대 E8(6층)	750-3450
	국제한국어교육학전공	대학본부 A1(3층)	750-3935
문예창작학과		인예대 E8(4층)	750-3730
사회체육학과		체육관 A17(1층)	750-5210
피아노학과		인예대 E8(6층)	750-5220
사진예술학과		인예대 E8(4층)	750-5240
영상디자인학과		인예대 E8(3층)	750-5250
만화애니메이션학과		인예대 E8(3층)	750-5230
패션디자인학과		미래창조관 E6(5층)	750-3680

모집 단위		건물	전화번호
생명산업과학대학 행정실		생명대 2호관 B4(2층)	750-3502 ~3507
토목공학과		공대 1호관 D2(1층)	750-3510
환경 공학과		공대 2호관 D3(2층)	750-3810
건축학부		공대 1호관 D2(3층)	750-3520
기계 우주항공 공학부		공대 1호관 D2(1층)	750-3530
		공대 1호관 D2(1층)	750-3820
신소재공학과		공대 1호관 D2(2층)	750-3550
화학공학과		공대 1호관 D2(2층)	750-3560
		공대 2호관 D3(1층)	750-3580
전기전자 공학부	전기공학전공	공대 3호관 D4(3층)	750-3540
	전자공학전공	공대 3호관 D4(3층)	750-3570
인공지능공학부		공대 3호관 D4(5층)	750-3590
		공대 3호관 D4(2층)	750-3830
컴퓨터공학과		공대 3호관 D4(4층)	750-3620
화학 과		사대 3호관 E5(4층)	750-3630
사범대학 행정실		사대 1호관 E3(1층)	750-3302 ~3305
국어교육과		사대 1호관 E3(3층)	750-3310
영어교육과		사대 1호관 E3(2층)	750-3320
사회 교육과		사대 1호관 E3(3층)	750-3330
농업 교육과		사대 2호관 E4(3층)	750-3350
수학 교육과		사대 2호관 E4(4층)	750-3360
컴퓨터교육과		사대 2호관 E4(4층)	750-3340
환경 교육과		사대 2호관 E4(1층)	750-3380
물리 교육과		사대 3호관 E5(2층)	750-3640
화학 교육과		사대 3호관 E5(4층)	750-3390
교직 과		사대 1호관 E3(4층)	750-3370
약학대학 행정실		약학대 A2(2층)	750-3704
약학과		약학대 A2(2층)	750-3750
미래융합대학 행정실		국제문화컨벤션관 F1(2층)	750-5705 ~5706
동물생명산업 학과		기초교육관 E2(3층)	750-5718
정원문화산업학과		기초교육관 E2(3층)	750-5717
사회서비스상 담학과		기초교육관 E2(3층)	750-5716
물류비즈니스 학과		기초교육관 E2(3층)	750-5716
융합 산업학과		기초교육관 E2(3층)	750-5718

찾아오는 길

■ 서울·부산 방면



■ 여수·목포 방면



■ 항공(여수공항) 이용

- 여수공항에서 택시로 약 30분 정도 소요(요금 약 2~3만원)
- 시내버스(96번, 960번)를 이용할 경우 순천대학교 정문에서 하차 가능(60분 정도 소요)

■ 철도이용 : 순천역 하차, 택시 20분(요금 약 5,000원), 시내버스 30분 정도 소요

■ 고속/시외버스 이용

- 터미널 하차, 택시 15분(요금 약 4,000원), 시내버스 25분 정도 소요
- ※ 고속버스나 시외버스를 이용할 경우, 순천대학교 정문에서 하차 가능

■ 승용차 이용 : 순천-완주간 고속도로, 호남고속도로, 남해고속도로 이용순천IC 및 서순천IC에서 대학까지 승용차로 10분 정도 소요

■ 시내버스 이용 : 순천시 시내버스 노선 대부분이 순천대학교를 경유하여 운행

- 1, 13, 14, 15, 16, 18, 30~35, 51~53, 55~56, 60~64, 66
- 71, 77, 81~82, 84~86, 94~99, 99-1, 100~101, 111, 960

MEMO




MEMO



지역과 함께 미래를 개척하는
전남대표 국립대학

순천대학교 안내도

 순천대학교 | SUNCHON NATIONAL UNIVERSITY

- A1 대학본부
- A2 약학대학
- A3 천연물신약연구소
- A4 학생생활관 부속동
- A5 학생생활관 진리관
- A6 학생생활관 창조관
- A7 학생생활관 관리동
- A8 학생생활관 향림관
- A9 학생생활관 청운관
- A10 인재관
- A11 제2중앙공급실
- A12 우지원
- A13 응지관
- A14 남문
- A15 운동장
- A16 교직원테니스장
- A17 체육관
- A18 체육관 신관(예정)
- A19 열린광장
- A20 정문
- B1 박물관
- B2 70주년기념관
- B3 생명산업과학대학1호관
- B4 생명산업과학대학2호관
- B5 생명산업과학대학온실
- B6 제1중앙공급실
- B7 산학협력관
- B9 학군단
- C1 도서관
- C2 친환경농업센터
- C3 공동실습실습관
- C4 환경친화형물질공장기술혁신센터
- C5 순천대학교 어린이집
- C6 북문
- D1 창업보육센터
- D2 공과대학1호관
- D3 공과대학2호관
- D4 공과대학3호관
- D5 학군단(예정)
- E1 학생회관
- E2 기초교육관
- E3 사범대학1호관
- E4 사범대학2호관
- E5 사범대학3호관
- E6 미래창조관
- E7 사회과학대학
- E8 인문예술대학
- F1 국제문화컨벤션관
- F2 평생교육원
- F3 테니스장
- F4 연립관사

